

3. HIRUHILABETEKO JARRAIPENA SEGUIMIENTO TRIMESTRE 3

-
-

Aurkibidea / Índice :

0.	SARRERA	1
	<i>INTRODUCCIÓN</i>	
I.	OGASUN ETA HERRI ADMINISTRAZIOA	5
	<i>HACIENDA Y ADMINISTRACIÓN PÚBLICA</i>	
-	Eusko Jaurlaritzaren Informatika Elkarte-EJIE, S.A.	7
	<i>Sociedad Informática del Gobierno Vasco-EJIE, S.A.</i>	
-	ITELAZPI, S.A.	17
II.	JUSTIZIA, LAN ETA GIZARTE SEGURANTZA	27
	<i>JUSTICIA, EMPLEO Y SEGURIDAD SOCIAL</i>	
-	Egailan, S.A.	29
III.	INDUSTRIA, MERKATARITZA ETA TURISMOA	39
	<i>INDUSTRIA, COMERCIO Y TURISMO</i>	
	Energiaren Euskal Erakundea eta partaidetzako Baltzu Publikoak	41
	<i>Ente Vasco de la Energía y las Sociedades Públicas participadas</i>	
-	Energiaren Euskal Erakundea	43
	<i>Ente Vasco de la Energía</i>	
-	C.A.D.E.M., S.A.	57
-	Euskadiko Hidrokarburo Baltzua, S.A.	67
	<i>Sociedad de Hidrocarburos de Euskadi, S.A.</i>	
-	Sologoengo Zentral Hidroelektrikoa, S.A.	75
	<i>Central Hidroeléctrica de Sologoen, S.A.</i>	
-	Udal Zentral Elkartuak, S.A.	83
-	Central Hidroeléctrica de San Pedro de Araia, S.A.	91
-	Hidroeléctrica Harana-Kontrasta, S.A.	99
	Basquetour, S.A.	107
	S.P.R.I., S.A. eta partaidetzako Baltzu Publikoak	115
	<i>S.P.R.I., S.A. y las Sociedades Públicas participadas</i>	
-	Industriaren Sustapen eta Eraldaketarako Baltzua., S.A.	117
	<i>Sociedad para la Promoción y Reconversión Industrial, S.A.</i>	
-	Arabako Eraberrikuntza Industrialdea, S.A.	131
	<i>Centro de Empresas e Innovación de Alava, S.A.</i>	
-	Teknologi Elkartegia, S.A.	139
	<i>Parque Tecnológico, S.A.</i>	
-	Euskal Herriko Arrisku Kapitalaren Gestioa, S.A.	151
	<i>Gestión de Capital Riesgo del País Vasco, S.A.</i>	
-	Arabako Teknologi Elkartegia, S.A.	159
	<i>Parque Tecnológico de Alava, S.A.</i>	
-	Donostiako Teknologi Elkartegia, S.A.	169

	<i>Parque Tecnológico de San Sebastián, S.A.</i>	
-	SPRILUR. S.A.	179
-	Abanto eta Zierbenako Industrialdea, S.A.....	191
-	Debagoieneko Industrialdea, S.A.	199
-	Urola Erdiko Industrialdea, S.A.....	207
-	Deba Beheko Industrialdea, S.A.	217
-	Hernaniko Industrialdea, S.A.	225
-	Arratiako Industrialdea, S.A.	233
-	Irungo Industrialdea, S.A.	243
-	Aiara Haraneko Industrialdea, S.A.	251
-	Oarsoaldeko Industrialdea, S.A.	261
-	Okamikako Industrialdea, S.A.	269
-	Goierrri Beheko Industrialdea, S.A.	277
-	Urola Garaiko Industrialdea, S.A.	285
-	Zarautzko Industrialdea, S.A.	293
-	Busturialdeko Industrialdea, S.A.	303
-	Centro de Empresas de Zamudio, S.A.	311
-	Elorrioko Industrialdea, S.A.	319
-	Zuatzu Parque Empresarial, S.A.	327
-	Lautadako Industrialdea, S.A.	335
-	Orduñako Industrialdea, S.A.	345
-	Mallabiako Industrialdea, S.A.	353
-	Lanbarren Parke Logistikoa, S.A.	361
-	Tolosaldeko Apattaerrea Industria Lurra, S.A.	369
IV.	ETXEBIZITZA ETA GIZARTE GAIAK.....	379
	<i>VIVIENDA Y ASUNTOS SOCIALES</i>	
-	Euskadiko Etxebizitza eta Lurra, S.A.	381
	<i>Vivienda y Suelo de Euskadi, S.A.</i>	
-	Viviendas en Alquiler, S.A.	395
V.	HEZKUNTZA, UNIBERTSITATE ETA IKERKETA	405
	<i>EDUCACIÓN, UNIVERSIDADES E INVESTIGACIÓN</i>	

-	Uniquial.....	407
VI.	OSASUNA.....	417
	<i>SANIDAD</i>	
	Osakidetza-Servicio Vasco de Salud eta partaidetzako Baltzu Publikoak.....	419
	<i>Osakidetza-Servicio Vasco de Salud y las Sociedades Públicas participadas</i>	
-	Osakidetza- Servicio Vasco de Salud.....	421
-	OSATEK, S.A.....	437
VII.	KULTURA.....	447
	<i>CULTURA</i>	
-	Euskadiko Orkestra Sinfonikoa, S.A.	449
	<i>Orquesta de Euskadi, S.A.</i>	
	Euskal Irrati Telebista eta partaidetzako Baltzu Publikoak.....	459
	<i>Euskal Irrati Telebista y las Sociedades Públicas participadas</i>	
-	Euskal Irrati Telebista	461
	<i>Radio Televisión Vasca</i>	
-	Euskal Telebista, S.A.....	471
	<i>Televisión Vasca, S.A.</i>	
-	Eusko Irratia, S.A.....	481
	<i>Radiodifusión Vasca, S.A.</i>	
-	Gasteiz Irratia, S.A.	491
	<i>Radio Vitoria, S.A.</i>	
-	EITBNET, S.A.	501
VIII.	INGURUMEN ETA LURRALDE ANTOLAMENDU.....	509
	<i>MEDIO AMBIENTE Y ORDENACIÓN DEL TERRITORIO</i>	
-	IHOBE, S.A. Ingurugiro Iharduketarako Sozietate Publikoa.....	511
	<i>Sociedad Pública de Gestión Ambiental, IHOBE, S.A.</i>	
-	Uraren Euskal Agentzia, S.A.....	523
	<i>Agencia Vasca del Agua, S.A.</i>	
IX.	GARRAIO ETA HERRI LANAK	537
	<i>TRANSPORTES Y OBRAS PÚBLICAS</i>	
-	Eusko Trenbideak, S.A.....	539
	<i>Ferrocarriles Vascos, S.A.</i>	
-	Euskadiko Kirol Portua, S.A.....	553
-	Zumaiako Kirol Portua, S.A.....	563
-	Euskal Trenbide Sarea.....	571
	<i>Red Ferroviaria Vasca</i>	
-	Euskotren Participaciones, S.A.....	585
X.	NEKAZARITZA, ARRANTZA ETA ELIKADURA.....	593
	<i>AGRICULTURA, PESCA Y ALIMENTACIÓN</i>	
-	Neiker, S.A.	595
-	Itsasmendikoi, S.A.....	607



0. SARRERA
INTRODUCCIÓN



SARRERA

15/2007 Legeak, abenduaren 28koak, bere 32. Artikuluaren 1. Atalean ezartzen du Jauriaritzak hiruhilabetero Eusko Legebiltzarreko Ekonomi, Ogasun eta Aurrekontu Batzordeari jakinarazi behar dizkiola baltzu publiko eta zuzenbide pribatuko erakunde publikoei dagozkien egoera balantzea, galeren eta irabazien egoera-orria, finantzaketa taula, eta, azkenik, ustiapen-aurrekontuak eta kapital-aurrekontuak.

Argitalpen honen bitartez, aipatutako agirien berri ematen dizugu non adierazten baita Euskal Autonomia Erkidegoko baltzu publikoen arloa osatzen duten entitateen egoera ekonomiko-finantzarioa, alegia dagokion hiruhilekoaren amaieran izandakoa. Erakunde eta baltzu publikoek emandako behin-behineko eta auditatu gabeko datuen bidez landu ditugu dokumentu hauek.

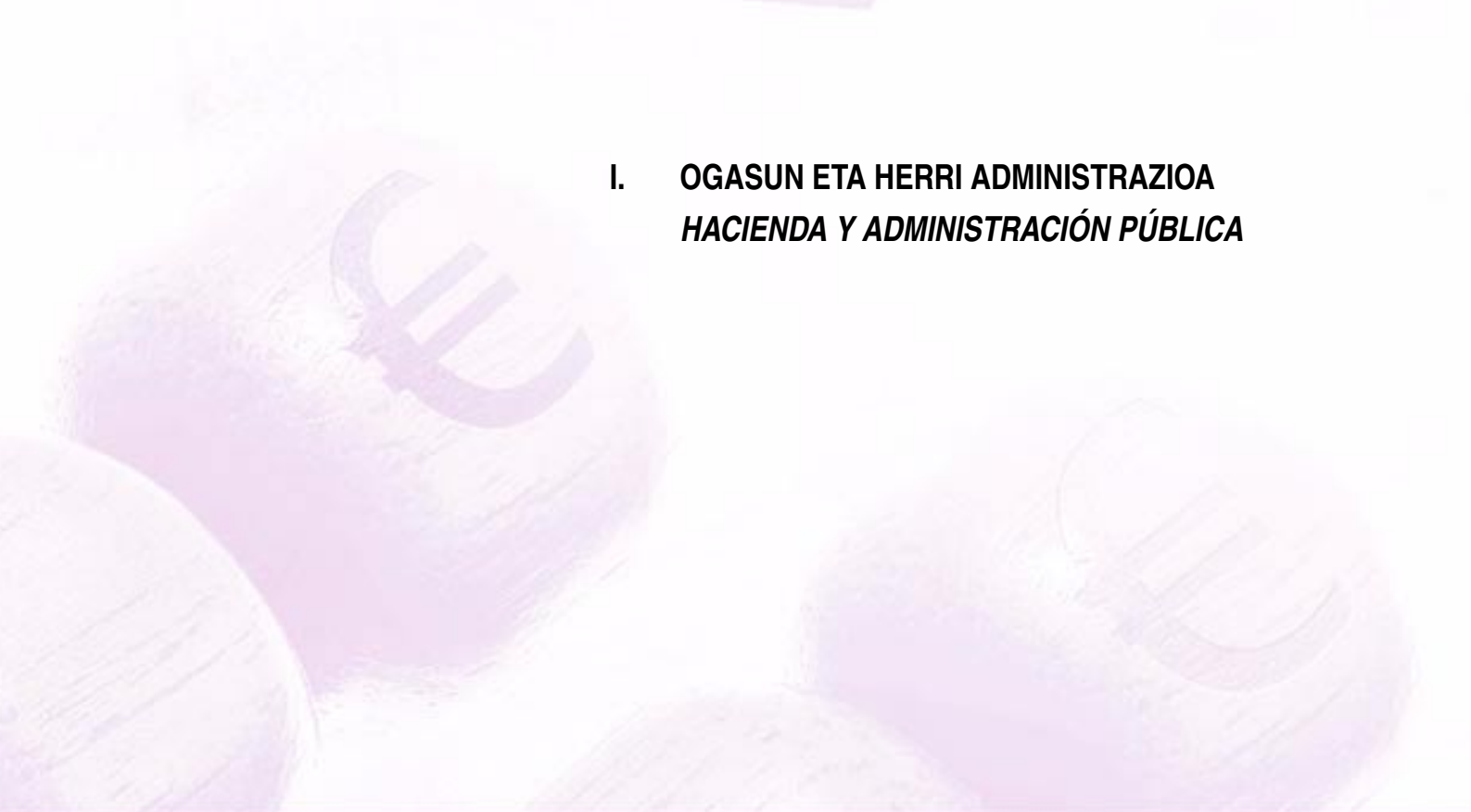
INTRODUCCIÓN

El apartado 1 del artículo 32 de la Ley 15/2007, de 28 de diciembre, establece que el Gobierno debe dar cuenta trimestralmente a la Comisión de Economía, Hacienda y Presupuestos del Parlamento Vasco, del balance de situación, estado de pérdidas y ganancias, cuadro de financiamiento y presupuestos de explotación y de capital de los entes públicos de derecho privado y sociedades públicas.

A través de la presente publicación se exponen los citados documentos relativos a la situación económico-financiera al cierre del trimestre de las entidades que conforman el sector público empresarial de la Comunidad Autónoma de Euskadi. Estos documentos han sido elaborados a partir de datos provisionales no auditados aportados por los entes y sociedades públicas.

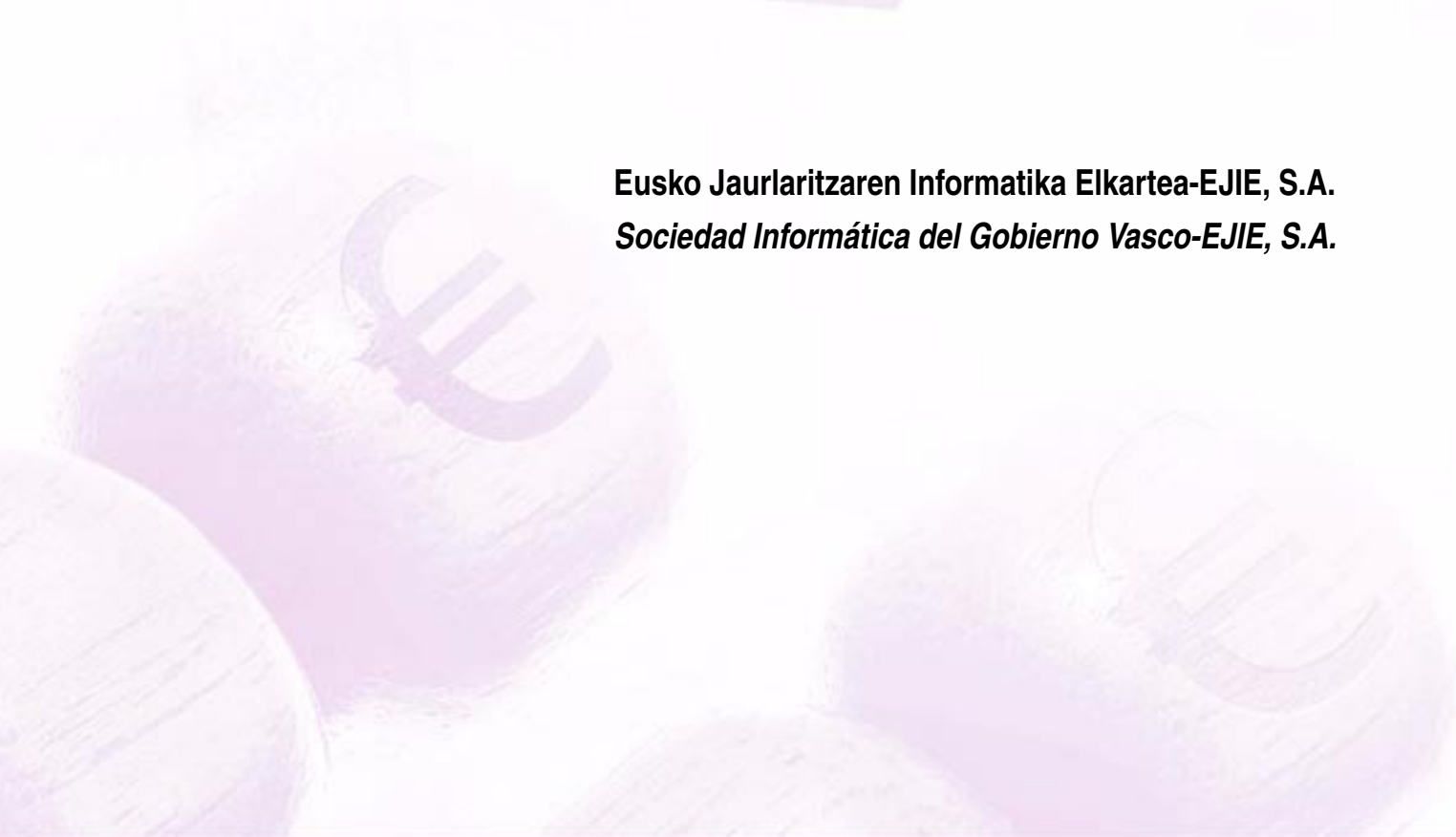


**I. OGASUN ETA HERRI ADMINISTRAZIOA
HACIENDA Y ADMINISTRACIÓN PÚBLICA**





Eusko Jaurlaritzaren Informatika Elkarte-EJIE, S.A.
Sociedad Informática del Gobierno Vasco-EJIE, S.A.



E.J.I.E., S.A.

EGOERA BALANTZEA
BALANCE DE SITUACION

Euro / Euros

AKTIBO ACTIVO	30/09/2008	PASIBO PASIVO	30/09/2008
B) Ibilgetua	14.133.915	A) Fondo propioak	9.980.149
<i>Inmovilizado</i>		<i>Fondos propios</i>	
II. Ibilgetze inmaterialak	5.811.758	I. Kapital harpidetua	15.538.765
<i>Inmovilizaciones inmatrimiales</i>		<i>Capital suscrito</i>	
III. Ibilgetze materialak	7.631.928	IV. Erreserbak	301
<i>Inmovilizaciones materiales</i>		<i>Reservas</i>	
IV. Ibilgetze finantzarioak	690.229	V. Aurreko ekitaldietako emaitzak	(3)
<i>Inmovilizaciones financieras</i>		<i>Resultados de ejercicios anteriores</i>	
D) Aktibo zirkulatuak	15.253.677	VI. Galdu- irabaziak (mozkina edo galera)	(5.558.914)
<i>Activo circulante</i>		<i>Pérdidas y ganancias(beneficio o pérdida)</i>	
III. Zordunak	570.992	C) Diru-sarrerak, hainbat ekitalditan banatzeak	2.418.709
<i>Deudores</i>		<i>Ingresos a distribuir en varios ejercicios</i>	
VI. Altxortegia	14.001.715	F) Hartzekodunak, epe laburrera	16.988.734
<i>Tesorería</i>		<i>Acreedores a corto plazo</i>	
VII. Periodokatzegatiko doikuntzak	680.970		
<i>Ajustes por periodificación</i>			
AKTIBOA GUZTIRA	29.387.592	PASIBOA GUZTIRA	29.387.592
TOTAL ACTIVO		TOTAL PASIVO	

E.J.I.E., S.A.

GALDU-IRABAZIEN KONTUA
CUENTA DE PERDIDAS Y GANANCIAS

Euro / Euros

ZOR DEBE	30/09/2008	HARTZEKO HABER	30/09/2008
A) GASTUAK GASTOS		B) DIRU-SARRERAK INGRESOS	
2. Hornikuntzak <i>Aprovisionamientos</i>	19.669.693	1. Negozio-kopuruen zenbateko garbia <i>Importe neto de la cifra de negocios</i>	34.225.798
3. Pertsonal gastuak <i>Gastos de personal</i>	8.162.551		
4. Zuzkidurak, ibilgetu-amortizazioetarako <i>Dotaciones para amortizaciones de inmovilizado</i>	4.560.546		
6. Ustiapeneko bestelako gastuak <i>Otros gastos de explotación</i>	8.821.585		
I. USTIAPENENKO MOZKINA BENEFICIO DE EXPLOTACIÓN	----	I. USTIAPENENKO GALERAK PÉRDIDAS DE EXPLOTACIÓN	6.988.577
		7. Bestelako interesak eta diru-sarrera asimilatuak <i>Otros intereses e ingresos asimilados</i>	198.992
II. EMAITZA FINANTZARIO POSITIBOAK RESULTADOS FINANCIEROS POSITIVOS	198.992	II. EMAITZA FINANTZARIO NEGATIBOAK RESULTADOS FINANCIEROS NEGATIVOS	----
III. MOZKINAK, IHARDUERA ARRUNTETAKOAK BENEFICIOS DE LAS ACTIVIDADES ORDINARIAS	----	III. GALERAK, IHARDUERA ARRUNTETAKOAK PÉRDIDAS DE LAS ACTIVIDADES ORDINARIAS	6.789.585
11. Galerak, ibilg. inmat., mat. ta kartera-kontrolak. <i>Pérd. proc.del inmov, inmat, mat, y cartera control</i>	609	11. Kap.diru-lag. ta ekit. emaitz. esleit. beste batzuk <i>Subv. cap. y otras transf. al rtdo. del ejercicio</i>	1.231.280
IV. APARTEKO EMAITZA POSITIBOAK RESULTADOS EXTRAORDINARIOS POSITIVOS	1.230.671	IV. APARTEKO EMAITZA NEGATIBOAK RESULTADOS EXTRAORDINARIOS NEGATIVOS	----
V. ZERGA AURREKO MOZKINAK BENEFICIOS ANTES DE IMPUESTOS	----	V. ZERGA AURREKO GALERAK PÉRDIDAS ANTES DE IMPUESTOS	5.558.914
VI. EKITALDIKO EMAITZA (MOZKINAK) RESULTADO DEL EJERCICIO (BENEFICIOS)	----	VI. EKITALDIKO EMAITZA (GALERAK) RESULTADO DEL EJERCICIO (PÉRDIDAS)	5.558.914

E.J.I.E., S.A.

FINANTZAKETA TAULA
CUADRO DE FINANCIACION

Euro / Euros

APLIKAZIOAK APLICACIONES		30/09/2008	JATORRIAK ORÍGENES		30/09/2008
1.	Baliabideak, eragiketetan aplikatutakoak <i>Recursos aplicados en las operaciones</i>	2.229.648	1.	Baliabideak, eragiketetan sortutakoak <i>Recursos procedentes de las operaciones</i>	----
3.	Ibilgetua erosi <i>Adquisiciones de inmovilizado</i>	1.241.091	5.	Ibilgetua saldu, aurre kitatu edo e/l bihurtu <i>Enaj., cancel. anticip. o traspaso a c/p de inmov.</i>	183.386
a)	Ibilgetze inmaterialak <i>Inmovilizaciones inmateriales</i>	261.167	b)	Ibilgetze materialak <i>Inmovilizaciones materiales</i>	183.386
b)	Ibilgetze materialak <i>Inmovilizaciones materiales</i>	948.206			
c)	Ibilgetze finantzarioak <i>Inmovilizaciones financieras</i>	31.718			
c3)	Bestelako inbertsio finantzarioak <i>Otras inversiones financieras</i>	31.718			
	APLIKAZIOAK GUZTIRA TOTAL APLICACIONES	3.470.739		JATORRIAK GUZTIRA TOTAL ORÍGENES	183.386
	APLIKAZIOEN GAINEKO JATORRIEN SOBERA EXCESO DE ORÍGENES SOBRE APLICACIONES	----		JATORRIEN GAINEKO APLIKAZIOEN SOBERA EXCESO DE APLICACIONES SOBRE ORÍGENES	3.287.353

KAPITAL ZIRKULATZAILEAREN ALDAKETA VARIACIÓN DEL CAPITAL CIRCULANTE		30/09/2008
3.	Zordunak <i>Deudores</i>	(30.151.053)
4.	Hartzekodunak <i>Acreedores</i>	15.935.524
5.	Inbertsio finantzario iragankorrak <i>Inversiones financieras temporales</i>	(98.941)
7.	Altxortegia <i>Tesorería</i>	11.980.206
8.	Periodokatzeagatikoko doikuntzak <i>Ajustes por periodificación</i>	(953.089)
	KAPITAL ZIRKULATZAILEAREN ALDAKETA GUZTIRA TOTAL VARIACION DEL CAPITAL CIRCULANTE	(3.287.353)

E.J.I.E., S.A.

EGINDAKOAREN KAPITAL AURREKONTUA
PRESUPUESTO DE CAPITAL REALIZADO

Euro / Euros

INBERTSIOAK INVERSIONES		AURREKONTUA PRESUPUESTO	EGINDAKOA REALIZADO	ALDEA DIFERENCIA	%
I.	EKITALDIAN APLIKATUTAKO BALIABIDEAK RECURSOS APLICADOS EN EL EJERCICIO	----	2.229.648	----	0
III.	IBILGETUAREN EROSKETAK ADQUISICIONES DE INMOVILIZADO	4.800.000	1.241.091	3.558.909	26
1.	IBILGETZE INMATERIALAK INMOVILIZACIONES INMATERIALES	1.500.000	261.167	1.238.833	17
215	Aplikazio informatikoak. Aplicaciones informáticas.	1.500.000	261.167	1.238.833	17
1	Softwareak erosteko baimenak. Licencias de distintos software.	1.500.000	261.167	1.238.833	17
2.	IBILGETZE MATERIALAK INMOVILIZACIONES MATERIALES	3.300.000	948.206	2.351.794	29
225	Bestelako instalazioak. Otras instalaciones.	----	415.320	(415.320)	***
1	E Accesos al edificio y grupo electrogeno	----	415.320	(415.320)	***
226	Altzariak. Mobiliario.	----	56.004	(56.004)	***
227	Ekipoak, informazioa prozesatzeko. Equipos para procesos de información.	3.000.000	474.008	2.525.992	16
1	Ekipo informatiko berriak erosi eta daudenak zabaldu. Adquisición de nuevos equipos y ampliación de los existentes.	3.000.000	474.008	2.525.992	16
229	Bestelako ibilgetu materiala. Otro inmovilizado material.	300.000	2.874	297.126	1
1	Bestelako ibilgetu materiala. Otro inmovilizado material.	300.000	2.874	297.126	1
4.	BESTELAKO IBILGETZE FINANTZARIOAK OTRAS INMOVILIZACIONES FINANCIERAS	----	31.718	(31.718)	***
252	Epe luzerako kredituak. Créditos a largo plazo.	----	31.718	(31.718)	***
IX.	KAPITAL ZIRKULATZAILEAREN GEHIKUNTZA AUMENTO DEL CAPITAL CIRCULANTE	134.733	----	3.422.086	***
INBERTSIOAK GUZTIRA TOTAL INVERSIONES		4.934.733	3.470.739	1.463.994	70

Euro / Euros

FINANTZIAZIOA FINANCIACIÓN		AURREKONTUA PRESUPUESTO	EGINDAKOA REALIZADO	ALDEA DIFERENCIA	%
I.	EKITALDIAN SORTUTAKO BALIABIDEAK RECURSOS GENERADOS EN EL EJERCICIO	4.934.733	----	7.164.381	45
V.	IBILGETUA SALDU, AURRE KITATU EDO EPE LABURRERA BIHURTU ENAJENACION, CANCEL. ANTICIPADA O TRASPASO A C/P DE INMOV.	----	183.386	(183.386)	***
2.	IBILGETZE MATERIALAK INMOVILIZACIONES MATERIALES	----	183.386	(183.386)	***
227	Ekipoak, informazioa prozesatzeko. Equipos para procesos de información.	----	183.386	(183.386)	***
1	e Baja de equipos informáticos obsoletos	----	183.386	(183.386)	***
VII.	KAPITAL ZIRKULATZAILEAREN MURRIZKETA DISMINUCIÓN DEL CAPITAL CIRCULANTE	----	3.287.353	----	0
FINANTZIAZIOA GUZTIRA TOTAL FINANCIACIÓN		4.934.733	3.470.739	1.463.994	70

E.J.I.E., S.A.

EGINDAKOAREN USTIAPEN AURREKONTUA
PRESUPUESTO DE EXPLOTACION REALIZADO

Euro / Euros

GASTUAK GASTOS		AURREKONTUA PRESUPUESTO	EGINDAKOA REALIZADO	ALDEA DIFERENCIA	%
II.	HORNIKUNTZAK APROVISIONAMIENTOS	23.936.344	19.669.693	4.266.651	82
1.	EROSKETAK COMPRAS	177.950	87.505	90.445	49
602	Erosketak: Bestelako hornikuntzak. Compras de otros aprovisionamientos.	177.950	87.505	90.445	49
1	Etengabeko paperak eta inprimakiak, inprimatzeko zintak, zintak magnetikoak, diskeak, e.a. Papel e impresos, cintas impresoras, cintas magnéticas, disquetes, etc.	177.950	87.505	90.445	49
2.	BESTELAKO BALTZUEK EGINDAKO LANAK TRABAJOS REALIZADOS POR OTRAS EMPRESAS	23.758.394	19.582.188	4.176.206	82
607	Bestelako baltzuek egindako lanak. Trabajos realizados por otras empresas.	23.758.394	19.582.188	4.176.206	82
1	Enpresa lankideei kontratatze informatika-lanak. Trabajos informáticos a contratar a empresas colaboradoras.	23.758.394	19.582.188	4.176.206	82
III.	PERTSONAL-GASTUAK GASTOS DE PERSONAL	12.291.056	8.162.551	4.128.505	66
640	Soldata eta alokairuak. Sueldos y salarios.	9.277.055	6.130.455	3.146.600	66
1	EJIE, SAK abenduaren 31rako aurreikusten duen plantilla 187 langile jotzen du. La plantilla de EJIE, S.A. prevista al 31 de diciembre asciende a 187 personas.	8.976.370	6.130.455	2.845.915	68
2	8 lanpostuko plantillaren gehikuntza. Incremento de plantilla en 8 plazas.	300.685	-----	300.685	0
641	Kalteordainak. Indemnizaciones.	-----	204.138	(204.138)	***
1	e Indemnizaciones por jubilación	-----	204.138	(204.138)	***
642	Gizarte segurantzak, baltzuen kargurako. Seguridad social a cargo de la empresa.	2.242.468	1.525.797	716.671	68
643	Ekarpenak, pentsioak osatzeko sistemetarako. Aportaciones a sistemas complementarios de pensiones.	213.192	110.332	102.860	52
649	Bestelako gastu sozialak. Otros gastos sociales.	558.341	191.829	366.512	34
1	EJIEko langileei emateko prestakuntza-ikastaroak. Cursos de formación a impartir al personal de EJIE.	475.059	166.289	308.770	35
2	Hitzarmenean jasotako beste gizarte-hobekuntza batzuk. Otras mejoras sociales contempladas en convenio.	83.282	25.540	57.742	31
IV.	AMORTIZAZIOAK AMORTIZACIONES	6.576.440	4.560.546	2.015.894	69
681	Amortizazioa, ibilgetu inmaterialarena. Amortización del inmovilizado inmaterial.	2.817.276	1.940.352	876.924	69
682	Amortizazioa, ibilgetu materialarena. Amortización del inmovilizado material.	3.759.164	2.620.194	1.138.970	70
VI.	USTIAPENEN BESTE ZENBAIT GASTU OTROS GASTOS DE EXPLOTACIÓN	11.927.477	8.821.585	3.105.892	74
1.	KANPO ZERBITZUAK SERVICIOS EXTERIORES	11.914.695	8.816.213	3.098.482	74
621	Errentamenduak eta kanonak. Arrendamientos y cánones.	6.802.775	5.694.589	1.108.186	84
1	Softwarea erabiltzeko zenbait baimen. Varios permisos de utilización de software.	3.865.768	3.323.729	542.039	86
2	Renting, ekipo informatikoena. Renting de equipos informáticos.	2.768.085	2.246.164	521.921	81
3	Beste alokairu batzuk. Otros alquileres.	168.922	124.696	44.226	74
622	Konponketak eta kontserbazioa. Reparaciones y conservación.	2.591.636	1.896.067	695.569	73

Euro / Euros

GASTUAK GASTOS		AURREKONTUA PRESUPUESTO	EGINDAKOA REALIZADO	ALDEA DIFERENCIA	%
1	Zaintza, garbitasuna, lorezaintza, e.a. <i>Vigilancia, limpieza, jardinería, etc.</i>	579.778	416.174	163.604	72
2	EJIEko makina laguntzaileen, eraikinen eta establezimenduen mantenimendua. <i>Mantenimiento de máquinas auxiliares, edificio e instalaciones de EJIE.</i>	164.275	176.031	(11.756)	107
3	Informatika-parkeko ekipoen mantenimendua. <i>Mantenimiento de los equipos del parque informático.</i>	1.847.583	1.303.862	543.721	71
623	Zerbitzuak, profesional independenteenak. <i>Servicios de profesionales independientes.</i>	1.224.758	321.127	903.631	26
1	Kontu-auditoria. <i>Auditoría de cuentas.</i>	15.605	16.175	(570)	104
2	Azterlan teknikoak. <i>Estudios técnicos.</i>	1.000	285.687	(284.687)	***
3	Beste zerbitzu profesional batzuk. <i>Otros servicios profesionales.</i>	1.208.153	19.265	1.188.888	2
624	Garraioak. <i>Transportes.</i>	6.405	3.237	3.168	51
625	Aseguru-sariak. <i>Primas de seguros.</i>	55.837	53.911	1.926	97
626	Banku-zerbitzuak eta antzekoak. <i>Servicios bancarios y similares.</i>	2.260	146	2.114	6
628	Hornidurak. <i>Suministros.</i>	360.449	243.512	116.937	68
1	Ur, gasa eta elektrizitateko gastuak. <i>Gastos por consumo de agua, gas y electricidad.</i>	360.449	243.512	116.937	68
629	Bestelako zerbitzuak. <i>Otros servicios.</i>	870.575	603.624	266.951	69
6290	Bulego-gastuak. <i>Gastos de oficina.</i>	197.002	106.921	90.081	54
1	Bulego-materialak. <i>Material de oficina.</i>	44.887	9.403	35.484	21
2	Ahotsa transmititzeko telefono-lineak. <i>Líneas telefónicas de transmisión de voz.</i>	152.115	97.518	54.597	64
6291	Komunikazioak. <i>Comunicaciones.</i>	484.696	352.235	132.461	73
1	Komunikazioak. <i>Comunicaciones.</i>	484.696	352.235	132.461	73
6293	Bidaia-gastuak. <i>Gastos de viaje.</i>	152.710	104.673	48.037	69
1	Lana dela eta sozietateko langileen joan-etorritako gastuak. <i>Gastos de desplazamientos por motivos de trabajo del personal de la Sociedad.</i>	152.710	104.673	48.037	69
6299	Bestelako hainbat zerbitzu. <i>Otros servicios diversos.</i>	36.167	39.795	(3.628)	110
2.	ZERGAK TRIBUTOS	12.782	5.372	7.410	42
IX.	APARTEKO GALERAK <i>PÉRDIDAS EXTRAORDINARIAS</i>	----	609	(609)	***
2.	GALERAK, IBILGETUAGATIKOAK <i>PÉRDIDAS PROCEDENTES DE INMOVILIZADO</i>	----	609	(609)	***
671	Galerak, ibilgetu materialagatikoak. <i>Pérdidas procedentes de inmovilizado material.</i>	----	609	(609)	***
GASTUAK GUZTIRA <i>TOTAL GASTOS</i>		54.731.317	41.214.984	13.516.333	75

Euro / Euros

DIRU-SARRERAK INGRESOS		AURREKONTUA PRESUPUESTO	EGINDAKOA REALIZADO	ALDEA DIFERENCIA	%
I.	NEGOZIO-KOPURUAREN ZENBATEKO NETOA <i>IMPORTE NETO DE LA CIFRA DE NEGOCIOS</i>	52.689.610	34.225.798	18.463.812	65
1.	SALMENTAK ETA ZERBITZU-PRESTAZIOAK, EAEKO ARLO PUBLIKOARI <i>VENTAS Y PRESTACIONES DE SERVICIOS AL SECTOR PUBLICO DE LA CAE</i>	50.665.590	33.090.908	17.574.682	65


DIRU-SARRERAK INGRESOS		AURREKONTUA PRESUPUESTO	EGINDAKOA REALIZADO	ALDEA DIFERENCIA	%
705	Zerbitzu-prestazioak. Prestaciones de servicios.	50.665.590	33.090.908	17.574.682	65
7050	Zerbitzu-prestazioak EAEko Arlo Publikoari. Prestaciones de servicios al Sector Público de la CAE	50.665.590	33.090.908	17.574.682	65
1	Osakidetza. Osakidetza.	3.415.750	2.295.662	1.120.088	67
2	Lehendakaritza. Presidencia.	693.103	481.146	211.957	69
3	Lehendakariordetza. Vicepresidencia.	1.087.643	833.726	253.917	77
4	Ogasun eta Herri Administrazioa. Hacienda y Administración Pública.	24.396.806	19.373.882	5.022.924	79
5	Hezkuntza, Unibertsitate eta Ikerkuntza. Educación, Universidades e Investigación.	4.252.133	2.834.385	1.417.748	67
6	Herrizaingoa. Interior.	355.513	269.833	85.680	76
7	Industria, Merkataritza eta Turismoa. Industria, Comercio y Turismo.	5.767.397	1.043.705	4.723.692	18
8	Etxebizitza eta Gizarte Gaiak. Vivienda y Asuntos Sociales.	600.431	810.241	(209.810)	135
9	Justizia, Lan eta Gizarte Segurantzak. Justicia, Empleo y Seguridad Social.	2.873.484	1.445.754	1.427.730	50
10	Osasuna. Sanidad.	1.352.586	1.226.940	125.646	91
11	Kultura. Cultura.	327.586	352.513	(24.927)	108
12	Ingurumen eta Lurralde Antolamendua. Medio Ambiente y Ordenación del Territorio.	1.162.997	873.025	289.972	75
13	Nekazaritza, Arrantza eta Elikadura. Agricultura, Pesca y Alimentación.	224.138	101.152	122.986	45
14	Garraio eta Herri Lanak. Transportes y Obras Públicas.	237.069	248.512	(11.443)	105
15	HAEK. IVAP.	960.834	586.111	374.723	61
16	HABE. HABE.	143.967	70.870	73.097	49
17	Emakunde. Instituto Vasco de la Mujer.	150.360	67.902	82.458	45
18	OSALAN. OSALAN.	163.793	101.450	62.343	62
19	Uraren Euskal Agentzia. Agencia Vasca del Agua.	2.500.000	74.099	2.425.901	3
2.	SALMENTAK ETA ZERBITZU-PRESTAZIOAK, BESTELAKO ERAKUNDEI VENTAS Y PRESTACIONES DE SERVICIOS A OTRAS ENTIDADES	2.024.020	1.134.890	889.130	56
705	Zerbitzu-prestazioak. Prestaciones de servicios.	2.024.020	1.134.890	889.130	56
7051	Zerbitzu-prestazioak beste batzuei. Prestaciones de servicios a otros.	2.024.020	1.134.890	889.130	56
1	Zerbitzu prestazioak beste batzuei. Prestación de servicios a otros.	2.024.020	1.134.890	889.130	56
VI.	DIRU-SARRERA FINANTZARIOAK INGRESOS FINANCIEROS	400.000	198.992	201.008	50
3.	BESTELAKO INTERESAK ETA DIRU-SARRERA ASIMILATUAK OTROS INTERESES E INGRESOS ASIMILADOS	400.000	198.992	201.008	50
VII.	APARTEKO MOZKINAK BENEFICIOS EXTRAORDINARIOS	1.641.707	1.231.280	410.427	75
2.	KAPITAL DIRU-LAGUNTZAK, EKITALDIKO EMAITZARI ESLEITUTAKOAK SUBVENCIONES DE CAPITAL TRANSFERIDAS AL RESULTADO DEL EJERCICIO	1.641.707	1.231.280	410.427	75
VIII.	EKITALDIKO GALERA PÉRDIDA DEL EJERCICIO	----	5.558.914	(5.558.914)	***

Euro / Euros

DIRU-SARRERAK INGRESOS	AURREKONTUA PRESUPUESTO	EGINDAKOA REALIZADO	ALDEA DIFERENCIA	%
DIRU-SARRERAK GUZTIRA TOTAL INGRESOS	54.731.317	41.214.984	13.516.333	75



ITELAZPI, S.A.



Itelazpi, S.A.

EGOERA BALANTZEA
BALANCE DE SITUACION

Euro / Euros

AKTIBO ACTIVO	30/09/2008	PASIBO PASIVO	30/09/2008
B) Ibilgetua <i>Inmovilizado</i>	18.479.516	A) Fondo propioak <i>Fondos propios</i>	21.156.836
II. Ibilgetze inmaterialak <i>Inmovilizaciones inmatrimales</i>	246.085	I. Kapital harpidetua <i>Capital suscrito</i>	19.350.300
III. Ibilgetze materialak <i>Inmovilizaciones materiales</i>	18.233.431	IV. Erreserbak <i>Reservas</i>	498.199
D) Aktibo zirkulatuzailea <i>Activo circulante</i>	17.779.587	V. Aurreko ekitaldietako emaitzak <i>Resultados de ejercicios anteriores</i>	976
III. Zordunak <i>Deudores</i>	4.542.584	VI. Galdu- irabaziak (mozkina edo galera) <i>Pérdidas y ganancias(beneficio o pérdida)</i>	1.307.361
VI. Altxortegia <i>Tesorería</i>	13.237.003	C) Diru-sarrerak, hainbat ekitalditan banatzeakoak <i>Ingresos a distribuir en varios ejercicios</i>	9.100.000
		F) Hartzekodunak, epe laburrera <i>Acreedores a corto plazo</i>	6.002.267
AKTIBOA GUZTIRA TOTAL ACTIVO	36.259.103	PASIBOA GUZTIRA TOTAL PASIVO	36.259.103

Itelazpi, S.A.

GALDU-IRABAZIEN KONTUA
CUENTA DE PERDIDAS Y GANANCIAS

Euro / Euros

ZOR DEBE		30/09/2008	HARTZEKO HABER		30/09/2008
A) GASTUAK GASTOS			B) DIRU-SARRERAK INGRESOS		
2. Hornikuntzak <i>Aprovisionamientos</i>		1.367.023	1. Negozio-kopuruen zenbateko garbia <i>Importe neto de la cifra de negocios</i>		8.971.690
3. Pertsonal gastuak <i>Gastos de personal</i>		562.560	4. Ustiapeneko beste diru-sarrera batzuk <i>Otros ingresos de explotación</i>		8.777
4. Zuzkidurak, ibilgetu-amortizazioetarako <i>Dotaciones para amortizaciones de inmovilizado</i>		1.394.888			
6. Ustiapeneko bestelako gastuak <i>Otros gastos de explotación</i>		4.562.487			
I. USTIAPENENKO MOZKINA BENEFICIO DE EXPLOTACIÓN		1.093.509	I. USTIAPENENKO GALERAK PÉRDIDAS DE EXPLOTACIÓN		----
			7. Bestelako interesak eta diru-sarrera asimilatuak <i>Otros intereses e ingresos asimilados</i>		213.852
II. EMAITZA FINANTZARIO POSITIBOAK RESULTADOS FINANCIEROS POSITIVOS		213.852	II. EMAITZA FINANTZARIO NEGATIBOAK RESULTADOS FINANCIEROS NEGATIVOS		----
III. MOZKINAK, IHARDUERA ARRUNTETAKOAK BENEFICIOS DE LAS ACTIVIDADES ORDINARIAS		1.307.361	III. GALERAK, IHARDUERA ARRUNTETAKOAK PÉRDIDAS DE LAS ACTIVIDADES ORDINARIAS		----
IV. APARTEKO EMAITZA POSITIBOAK RESULTADOS EXTRAORDINARIOS POSITIVOS		----	IV. APARTEKO EMAITZA NEGATIBOAK RESULTADOS EXTRAORDINARIOS NEGATIVOS		----
V. ZERGA AURREKO MOZKINAK BENEFICIOS ANTES DE IMPUESTOS		1.307.361	V. ZERGA AURREKO GALERAK PÉRDIDAS ANTES DE IMPUESTOS		----
VI. EKITALDIKO EMAITZA (MOZKINAK) RESULTADO DEL EJERCICIO (BENEFICIOS)		1.307.361	VI. EKITALDIKO EMAITZA (GALERAK) RESULTADO DEL EJERCICIO (PÉRDIDAS)		----

Itelazpi, S.A.

FINANTZAKETA TAULA
CUADRO DE FINANCIACION

Euro / Euros

APLIKAZIOAK APLICACIONES		30/09/2008	JATORRIAK ORÍGENES		30/09/2008
1.	Baliabideak, eragiketetan aplikatutakoak <i>Recursos aplicados en las operaciones</i>	-----	1.	Baliabideak, eragiketetan sortutakoak <i>Recursos procedentes de las operaciones</i>	2.702.249
3.	Ibilgetua erosi <i>Adquisiciones de inmovilizado</i>	3.871.599	2.	Akziodunen ekarpenak <i>Aportaciones de accionistas</i>	3.000.000
	b) Ibilgetze materialak <i>Inmovilizaciones materiales</i>	3.871.599	a)	Kapital-zabalkuntzak <i>Ampliaciones de capital</i>	3.000.000
			3.	Diru-sarrerak, hainbat ekitalditan banatzeko <i>Ingresos a distribuir en varios ejercicios</i>	9.100.000
			a)	Kapital diru-laguntzak <i>Subvenciones de capital</i>	9.100.000
	APLIKAZIOAK GUZTIRA TOTAL APLICACIONES	3.871.599		JATORRIAK GUZTIRA TOTAL ORÍGENES	14.802.249
	APLIKAZIOEN GAINEKO JATORRIEN SOBERA EXCESO DE ORÍGENES SOBRE APLICACIONES	10.930.650		JATORRIEN GAINEKO APLIKAZIOEN SOBERA EXCESO DE APLICACIONES SOBRE ORÍGENES	-----

KAPITAL ZIRKULATZAILEAREN ALDAKETA VARIACIÓN DEL CAPITAL CIRCULANTE		30/09/2008
3.	Zordunak <i>Deudores</i>	(933.460)
4.	Hartzekodunak <i>Acreedores</i>	3.828.994
7.	Altxortegia <i>Tesorería</i>	8.035.116
	KAPITAL ZIRKULATZAILEAREN ALDAKETA GUZTIRA TOTAL VARIACION DEL CAPITAL CIRCULANTE	10.930.650

Itelazpi, S.A.

EGINDAKOAREN KAPITAL AURREKONTUA
PRESUPUESTO DE CAPITAL REALIZADO

Euro / Euros

INBERTSIOAK INVERSIONES		AURREKONTUA PRESUPUESTO	EGINDAKOA REALIZADO	ALDEA DIFERENCIA	%
III.	IBILGETUAREN EROSKETAK ADQUISICIONES DE INMOVILIZADO	14.285.286	3.871.599	10.413.687	27
1.	IBILGETZE INMATERIALAK INMOVILIZACIONES INMATERIALES	200.000	----	200.000	0
215	Aplikazio informatikoak. Aplicaciones informáticas.	200.000	----	200.000	0
1	Kudeaketako aplikazio informatikoak. Aplicaciones informáticas de Gestión.	200.000	----	200.000	0
2.	IBILGETZE MATERIALAK INMOVILIZACIONES MATERIALES	14.085.286	3.871.599	10.213.687	27
221	Eraikinak. Construcciones.	200.000	----	200.000	0
1	Zentro berria Olarizun. Nuevo centro de Olarizu.	200.000	----	200.000	0
222	Instalazio teknikoak. Instalaciones técnicas.	560.000	204.707	355.293	37
1	Energia sistemantzako instalazioak. Instalaciones para sistemas energía.	410.000	204.707	205.293	50
2	Instalazio teknikoak azpiegituretan. Instalaciones técnicas en infraestructuras.	150.000	----	150.000	0
223	Makineria. Maquinaria.	13.295.286	3.162.320	10.132.966	24
1	Sarbide-sarea Banda Zabala proiektua. Radio enlaces proyecto Banda Ancha.	215.286	----	215.286	0
2	Irratien hornikuntza. Equipamiento de radio.	100.000	----	100.000	0
3	Lasarten OM berria. Nueva OM de Lasarte.	350.000	----	350.000	0
4	Irrati-loturak garraio-sarea handitzea. Radio enlaces Ampliación Red de Transporte.	480.000	449.747	30.253	94
5	LTD transmisoreak eta berrigorleak. Transmisores y remisores de T.D.T.	3.000.000	332.322	2.667.678	11
.	Euskadi Plana Informazio Gizartean. Plan Euskadi en la Sociedad de la Información.				
6	Proiektu Tetra estazio baseak eta konmutazio zentrala. Estaciones Base y central de conmutación Proyecto Tetra.	9.100.000	2.380.251	6.719.749	26
7	Tb analogikoaren hobekuntza. Mejora T.V. analógica.	50.000	----	50.000	0
225	Bestelako instalazioak. Otras instalaciones.	----	445.853	(445.853)	***
1	. Nuevas Instalaciones Sede Zamudio	----	445.853	(445.853)	***
226	Altzariak. Mobiliario.	30.000	----	30.000	0
227	Ekipoak, informazioa prozesatzeko. Equipos para procesos de información.	----	58.719	(58.719)	***
IX.	KAPITAL ZIRKULATZAILAREN GEHIKUNTZA AUMENTO DEL CAPITAL CIRCULANTE	----	10.930.650	----	0
INBERTSIOAK GUZTIRA TOTAL INVERSIONES		14.285.286	14.802.249	(516.963)	104

Euro / Euros

FINANTZIAZIOA FINANCIACION		AURREKONTUA PRESUPUESTO	EGINDAKOA REALIZADO	ALDEA DIFERENCIA	%
I. EKITALDIAN SORTUTAKO BALIABIDEAK RECURSOS GENERADOS EN EL EJERCICIO		2.088.862	2.702.249	(613.387)	(129)
II. AKZIODUNEN EKARPENAK APORTACIONES DE ACCIONISTAS		12.100.000	12.100.000	-----	100
1. EAEKO ARLO PUBLIKOA SECTOR PÚBLICO DE LA CAE		12.100.000	12.100.000	-----	100
100 Kapital soziala. Capital social.		3.000.000	3.000.000	-----	100
1004	Kapital soziala. EAEko Arlo Publikoa. Capital Social. Sector Público de la CAE	3.000.000	3.000.000	-----	100
1	LTDa hedatzeko EAEk harpidetuko duen kapital-zabalkuntza. Ampliación de capital a suscribir por la CAE para el despliegue de T.D.T.	3.000.000	3.000.000	-----	100
130 Kapital diru-laguntza ofizialak. Subvenciones oficiales de capital.		9.100.000	9.100.000	-----	100
1300	Kapital diru-laguntza ofizialak. EAEko Administrazioa. Subvenciones oficiales de capital. Administración de la CAE	9.100.000	9.100.000	-----	100
1	Tetra sarea hedatzeko. Para despliegue de la Red Tetra.	9.100.000	9.100.000	-----	100
VII. KAPITAL ZIRKULTAZAILEAREN MURRIZKETA DISMINUCIÓN DEL CAPITAL CIRCULANTE		96.424	-----	11.027.074	***
FINANTZIAZIOA GUZTIRA TOTAL FINANCIACIÓN		14.285.286	14.802.249	(516.963)	104

Itelazpi, S.A.

EGINDAKOAREN USTIAPEN AURREKONTUA
PRESUPUESTO DE EXPLOTACION REALIZADO

Euro / Euros

GASTUAK GASTOS		AURREKONTUA PRESUPUESTO	EGINDAKOA REALIZADO	ALDEA DIFERENCIA	%
II.	HORNIKUNTZAK APROVISIONAMIENTOS	1.894.622	1.367.023	527.599	72
2.	BESTELAKO BALTZUEK EGINDAKO LANAK TRABAJOS REALIZADOS POR OTRAS EMPRESAS	1.894.622	1.367.023	527.599	72
607	Bestelako baltzuek egindako lanak. Trabajos realizados por otras empresas.	1.894.622	1.367.023	527.599	72
1	Eragiketa eta mantenimendua. Operación y mantenimiento.	1.894.622	1.367.023	527.599	72
III.	PERTSONAL-GASTUAK GASTOS DE PERSONAL	967.409	562.560	404.849	58
640	Soldata eta alokairuak. Sueldos y salarios.	748.921	432.096	316.825	58
1	Baltzuak abenduaren 31rako aurreikusten duen plantilla 12 langile jotzen du. La plantilla de la sociedad prevista a 31 de diciembre asciende a 12 personas.	543.097	432.096	111.001	80
2	5 lanpostuko plantillaren gehikuntza. Incremento de plantilla en 5 plazas.	205.824	-----	205.824	0
642	Gizarte segurantzak, baltzuen kargurako. Seguridad social a cargo de la empresa.	189.765	109.313	80.452	58
643	Ekarpenak, pentsioak osatzeko sistematarako. Aportaciones a sistemas complementarios de pensiones.	18.723	9.334	9.389	50
649	Bestelako gastu sozialak. Otros gastos sociales.	10.000	11.817	(1.817)	118
1	Prestakuntza. Formación.	10.000	11.817	(1.817)	118
IV.	AMORTIZAZIOAK AMORTIZACIONES	2.559.065	1.394.888	1.164.177	55
681	Amortizazioa, ibilgetu inmaterialarena. Amortización del inmovilizado inmaterial.	125.000	76.525	48.475	61
682	Amortizazioa, ibilgetu materialarena. Amortización del inmovilizado material.	2.434.065	1.318.363	1.115.702	54
VI.	USTIAPENENKO BESTE ZENBAIT GASTU OTROS GASTOS DE EXPLOTACIÓN	7.337.672	4.562.487	2.775.185	62
1.	KANPO ZERBITZUAK SERVICIOS EXTERIORES	6.966.905	4.270.089	2.696.816	61
621	Errentamenduak eta kanonak. Arrendamientos y cánones.	432.122	48.701	383.421	11
1	Lurzoruen alokairua. Alquiler solares.	90.000	48.701	41.299	54
2	Telekomunikazioa horniduren balioa Eusko Jaurlaritzari lehen-eratztea. Reversión valor de equipamiento de telecomunicaciones al G.V.	342.122	-----	342.122	0
622	Konponketak eta kontserbazioa. Reparaciones y conservación.	3.013.886	2.387.534	626.352	79
1	Azpiegituren berrikuntza. Reforma infraestructuras.	1.383.886	1.097.066	286.820	79
2	Seinale-taldeak mantenimendua. Mantenimiento equipos señales.	1.630.000	1.290.468	339.532	79
623	Zerbitzuak, profesional independenteenak. Servicios de profesionales independientes.	1.112.074	433.040	679.034	39
1	Euskarri teknikoak. Soporte Técnico.	1.012.074	421.040	591.034	42
2	Kudeaketen sistemak. Sistemas de gestión.	100.000	12.000	88.000	12
625	Aseguru-sariak. Primas de seguros.	51.854	44.092	7.762	85
628	Hornidurak. Suministros.	1.113.500	809.998	303.502	73

Euro / Euros

GASTUAK GASTOS		AURREKONTUA PRESUPUESTO	EGINDAKOA REALIZADO	ALDEA DIFERENCIA	%
1	Energia. Energia.	1.113.500	809.998	303.502	73
629	Bestelako zerbitzuak. Otros servicios.	1.243.469	546.724	696.745	43
6293	Bidaia-gastuak. Gastos de viaje.	111.600	50.490	61.110	45
1	Pertsonalen bidaia-gastuak. Gastos de viaje del personal.	111.600	50.490	61.110	45
6299	Bestelako hainbat zerbitzu. Otros servicios diversos.	1.131.869	496.234	635.635	44
1	Banda zabala proiektua. Proyecto banda ancha.	190.000	146.379	43.621	77
2	Baliabideak sozietatearentzat. Medios para la sociedad.	407.359	224.683	182.676	55
3	Tetra proiektua. Proyecto Tetra.	188.000	125.172	62.828	67
4	Beste batzuk. Otros.	346.510	-----	346.510	0
2.	ZERGAK TRIBUTOS	370.767	292.398	78.369	79
XI.	EKITALDIKO MOZKINA BENEFICIO DEL EJERCICIO	9.797	1.307.361	(1.297.564)	***
GASTUAK GUZTIRA TOTAL GASTOS		12.768.565	9.194.319	3.574.246	72

Euro / Euros

DIRU-SARRERAK INGRESOS		AURREKONTUA PRESUPUESTO	EGINDAKOA REALIZADO	ALDEA DIFERENCIA	%
I.	NEGOZIO-KOPURUAREN ZENBATEKO NETOA IMPORTE NETO DE LA CIFRA DE NEGOCIOS	11.911.365	8.971.690	2.939.675	75
1.	SALMENTAK ETA ZERBITZU-PRESTAZIOAK, EAEKO ARLO PUBLIKOARI VENTAS Y PRESTACIONES DE SERVICIOS AL SECTOR PUBLICO DE LA CAE	9.901.894	7.629.054	2.272.840	77
705	Zerbitzu-prestazioak. Prestaciones de servicios.	9.901.894	7.629.054	2.272.840	77
7050	Zerbitzu-prestazioak EAEko Arlo Publikoari. Prestaciones de servicios al Sector Público de la CAE	9.901.894	7.629.054	2.272.840	77
1	Herrizaingo Sailari. Al Departamento de Interior.	899.894	716.920	182.974	80
2	EITB Taldeari. Al grupo EITB.	9.002.000	6.912.134	2.089.866	77
2.	SALMENTAK ETA ZERBITZU-PRESTAZIOAK, BESTELAKO ERAKUNDEI VENTAS Y PRESTACIONES DE SERVICIOS A OTRAS ENTIDADES	2.009.471	1.342.636	666.835	67
705	Zerbitzu-prestazioak. Prestaciones de servicios.	2.009.471	1.342.636	666.835	66
7051	Zerbitzu-prestazioak beste batzuei. Prestaciones de servicios a otros.	2.009.471	1.342.636	666.835	67
1	Irrati hedarazleei. A difusores de radio y T.V.	375.456	302.165	73.291	80
2	Operadore jardueren babesleku zerbitzua. Servicio de albergue a operadores.	1.427.925	1.019.249	408.676	71
3	Seinale garraio zerbitzua. Servicio de Transporte de señales.	30.509	21.222	9.287	70
4	Tetra proiektu zerbitzua. Servicio del proyecto Tetra.	175.581	-----	175.581	0
IV.	USTIAPENENKO BESTELAKO DIRU-SARRERAK OTROS INGRESOS DE EXPLOTACION	347.200	8.777	338.423	3
759	Diru-sarrerak, hainbat zerbitzuengatik. Ingresos por servicios diversos.	347.200	8.777	338.423	3
1	Operadoreen kanon jasotako diru-sarrerak. Ingresos canon operador.	347.200	8.777	338.423	3

Euro / Euros

DIRU-SARRERAK INGRESOS	AURREKONTUA PRESUPUESTO	EGINDAKOA REALIZADO	ALDEA DIFERENCIA	%
VI. DIRU-SARRERA FINANTZARIOAK INGRESOS FINANCIEROS	30.000	213.852	(183.852)	713
3. BESTELAKO INTERESAK ETA DIRU-SARRERA ASIMILATUAK OTROS INTERESES E INGRESOS ASIMILADOS	30.000	213.852	(183.852)	713
VII. APARTEKO MOZKINAK BENEFICIOS EXTRAORDINARIOS	480.000	-----	480.000	0
2. KAPITAL DIRU-LAGUNTZAK, EKITALDIKO EMAITZARI ESLEITUTAKOAK SUBVENCIONES DE CAPITAL TRANSFERIDAS AL RESULTADO DEL EJERCICIO	480.000	-----	480.000	0
DIRU-SARRERAK GUZTIRA TOTAL INGRESOS	12.768.565	9.194.319	3.574.246	72



II. JUSTIZIA, LAN ETA GIZARTE SEGURANTZA
JUSTICIA, EMPLEO Y SEGURIDAD SOCIAL





Egailan, S.A.



Egailan, S.A.

EGOERA BALANTZEA
BALANCE DE SITUACION

Euro / Euros

AKTIBO ACTIVO	30/09/2008	PASIBO PASIVO	30/09/2008
B) Ibilgetua	2.600.852	A) Fondo propioak	3.321.753
<i>Inmovilizado</i>		<i>Fondos propios</i>	
II. Ibilgetze inmaterialak	2.116.978	I. Kapital harpidetua	4.810.396
<i>Inmovilizaciones inmatrimales</i>		<i>Capital suscrito</i>	
III. Ibilgetze materialak	473.418	V. Aurreko ekitaldietako emaitzak	(1.078.794)
<i>Inmovilizaciones materiales</i>		<i>Resultados de ejercicios anteriores</i>	
IV. Ibilgetze finantzarioak	10.456	VI. Galdu- irabaziak (mozkina edo galera)	(409.849)
<i>Inmovilizaciones financieras</i>		<i>Pérdidas y ganancias(beneficio o pérdida)</i>	
D) Aktibo zirkulatuak	5.431.125	C) Diru-sarrerak, hainbat ekitalditan banatzekoak	2.544.869
<i>Activo circulante</i>		<i>Ingresos a distribuir en varios ejercicios</i>	
III. Zordunak	552.773	D) Hornidurak, arrisku eta gastuetarako	1.231
<i>Deudores</i>		<i>Provisiones para riesgos y gastos</i>	
IV. Inbertsio finantzario iragankorrak	60	F) Hartzekodunak, epe laburrera	2.164.124
<i>Inversiones financieras temporales</i>		<i>Acreedores a corto plazo</i>	
VI. Altxortegia	4.875.922		
<i>Tesorería</i>			
VII. Periodokatzeagatikoko doikuntzak	2.370		
<i>Ajustes por periodificación</i>			
AKTIBO GUZTIRA	8.031.977	PASIBO GUZTIRA	8.031.977
TOTAL ACTIVO		TOTAL PASIVO	

Egailan, S.A.

GALDU-IRABAZIEN KONTUA
CUENTA DE PERDIDAS Y GANANCIAS

Euro / Euros

ZOR DEBE	30/09/2008	HARTZEKO HABER	30/09/2008
A) GASTUAK GASTOS		B) DIRU-SARRERAK INGRESOS	
2. Hornikuntzak <i>Aprovisionamientos</i>	578.916	4. Ustiapeneko beste diru-sarrera batzuk <i>Otros ingresos de explotación</i>	4.713.293
3. Pertsonal gastuak <i>Gastos de personal</i>	2.381.522		
4. Zuzkidurak, ibilgetu-amortizazioetarako <i>Dotaciones para amortizaciones de inmovilizado</i>	409.849		
6. Ustiapeneko bestelako gastuak <i>Otros gastos de explotación</i>	1.902.763		
I. USTIAPENENKO MOZKINA BENEFICIO DE EXPLOTACIÓN	----	I. USTIAPENENKO GALERAK PÉRDIDAS DE EXPLOTACIÓN	559.757
		7. Bestelako interesak eta diru-sarrera asimilatuak <i>Otros intereses e ingresos asimilados</i>	85.460
II. EMAITZA FINANTZARIO POSITIBOAK RESULTADOS FINANCIEROS POSITIVOS	85.460	II. EMAITZA FINANTZARIO NEGATIBOAK RESULTADOS FINANCIEROS NEGATIVOS	----
III. MOZKINAK, IHARDUERA ARRUNTETAKOAK BENEFICIOS DE LAS ACTIVIDADES ORDINARIAS	----	III. GALERAK, IHARDUERA ARRUNTETAKOAK PÉRDIDAS DE LAS ACTIVIDADES ORDINARIAS	474.297
		12. Diru-sarrera bereziak <i>Ingresos extraordinarios</i>	64.448
IV. APARTEKO EMAITZA POSITIBOAK RESULTADOS EXTRAORDINARIOS POSITIVOS	64.448	IV. APARTEKO EMAITZA NEGATIBOAK RESULTADOS EXTRAORDINARIOS NEGATIVOS	----
V. ZERGA AURREKO MOZKINAK BENEFICIOS ANTES DE IMPUESTOS	----	V. ZERGA AURREKO GALERAK PÉRDIDAS ANTES DE IMPUESTOS	409.849
VI. EKITALDIKO EMAITZA (MOZKINAK) RESULTADO DEL EJERCICIO (BENEFICIOS)	----	VI. EKITALDIKO EMAITZA (GALERAK) RESULTADO DEL EJERCICIO (PÉRDIDAS)	409.849

Egailan, S.A.

FINANTZAKETA TAULA
CUADRO DE FINANCIACION

Euro / Euros

APLIKAZIOAK APLICACIONES	30/09/2008	JATORRIAK ORIGENES	30/09/2008
1. Baliabideak, eragiketetan aplikatutakoak <i>Recursos aplicados en las operaciones</i>	64.448	1. Baliabideak, eragiketetan sortutakoak <i>Recursos procedentes de las operaciones</i>	----
3. Ibilgetua erosi <i>Adquisiciones de inmovilizado</i>	130.720		
a) Ibilgetze inmaterialak <i>Inmovilizaciones inmateriales</i>	117.991		
b) Ibilgetze materialak <i>Inmovilizaciones materiales</i>	10.881		
c) Ibilgetze finantzarioak <i>Inmovilizaciones financieras</i>	1.848		
c3) Bestelako inbertsio finantzarioak <i>Otras inversiones financieras</i>	1.848		
APLIKAZIOAK GUZTIRA TOTAL APLICACIONES	195.168	JATORRIAK GUZTIRA TOTAL ORIGENES	----
APLIKAZIOEN GAINEKO JATORRIEN SOBERA EXCESO DE ORIGENES SOBRE APLICACIONES	----	JATORRIEN GAINEKO APLIKAZIOEN SOBERA EXCESO DE APLICACIONES SOBRE ORIGENES	195.168

KAPITAL ZIRKULATZAILEAREN ALDAKETA VARIACIÓN DEL CAPITAL CIRCULANTE	30/09/2008
3. Zordunak <i>Deudores</i>	113.501
4. Hartzekodunak <i>Acreedores</i>	(506.926)
5. Inbertsio finantzario iragankorrak <i>Inversiones financieras temporales</i>	(65.187)
7. Altxortegia <i>Tesorería</i>	263.444
KAPITAL ZIRKULATZAILEAREN ALDAKETA GUZTIRA TOTAL VARIACION DEL CAPITAL CIRCULANTE	(195.168)

Egailan, S.A.

EGINDAKOAREN KAPITAL AURREKONTUA
PRESUPUESTO DE CAPITAL REALIZADO

Euro / Euros

INBERTSIOAK INVERSIONES		AURREKONTUA PRESUPUESTO	EGINDAKOA REALIZADO	ALDEA DIFERENCIA	%
I.	EKITALDIAN APLIKATUTAKO BALIABIDEAK RECURSOS APLICADOS EN EL EJERCICIO	----	64.448	(64.448)	***
III.	IBILGETUAREN EROSKETAK ADQUISICIONES DE INMOVILIZADO	368.628	130.720	237.908	35
1.	IBILGETZE INMATERIALAK INMOVILIZACIONES INMATERIALES	122.000	117.991	4.009	97
	215 Aplikazio informatikoak. Aplicaciones informáticas.	122.000	93.801	28.199	77
	1 Lanbide. Lanbide.	122.000	93.801	28.199	77
	219 Aurrerakinak, ibilgetze inmaterialarenak. Anticipos para inmovilizaciones inmatereales.	----	24.190	(24.190)	***
2.	IBILGETZE MATERIALAK INMOVILIZACIONES MATERIALES	240.628	10.881	229.747	5
	225 Bestelako instalazioak. Otras instalaciones.	15.000	4.243	10.757	28
	1 Oraingo bulegoen instalazioak. Instalaciones oficinas actuales.	15.000	4.243	10.757	28
	226 Altzariak. Mobiliario.	91.988	2.992	88.996	3
	1 Altzariak eta oraingo bulegoen ekipoak. Mobiliario y equipos de oficina de oficinas actuales.	30.000	2.992	27.008	10
	2 Bulego ekipoak eta altzariak. Equipos de oficina y mobiliario.	61.988	----	61.988	0
	227 Ekipoak, informazioa prozesatzeko. Equipos para procesos de información.	113.640	10.233	103.407	9
	1 Informatika ekipoak (serbidoreak...) Lanbiderentzako. Equipos informáticos (servidores...) para Lanbide.	53.640	10.233	43.407	19
	2 Informatika ekipoak. Equipos informáticos.	60.000	----	60.000	0
	229 Bestelako ibilgetu materiala. Otro inmovilizado material.	20.000	----	20.000	0
	239 Aurrerakinak, ibilgetze materialarenak. Anticipos para inmovilizaciones materiales.	----	(6.587)	6.587	***
4.	BESTELAKO IBILGETZE FINANTZARIOAK OTRAS INMOVILIZACIONES FINANCIERAS	6.000	1.848	4.152	31
	260 Fidantza eratuak, epe luzera. Fianzas constituidas a largo plazo.	6.000	1.848	4.152	31
INBERTSIOAK GUZTIRA TOTAL INVERSIONES		368.628	195.168	173.460	53

Euro / Euros

FINANTZIAZIOA FINANCIACIÓN		AURREKONTUA PRESUPUESTO	EGINDAKOA REALIZADO	ALDEA DIFERENCIA	%
II.	AKZIODUNEN EKARPENAK APORTACIONES DE ACCIONISTAS	368.628	----	368.628	0
1.	EAEKO ARLO PUBLIKOA SECTOR PÚBLICO DE LA CAE	368.628	----	368.628	0
	130 Kapital diru-laguntza ofizialak. Subvenciones oficiales de capital.	368.628	----	368.628	0
	1300 Kapital diru-laguntza ofizialak. EAEko Administrazioa. Subvenciones oficiales de capital. Administración de la CAE	368.628	----	368.628	0

Euro / Euros

FINANTZIAZIOA FINANCIACION		AURREKONTUA PRESUPUESTO	EGINDAKOA REALIZADO	ALDEA DIFERENCIA	%
1	Inbertsioak finantzatzeko EAetik, Justizia, Lan eta Gizarte Segurantzza Saitetik, jasoko direnak. <i>A recibir de la CAE, Departamento de Justicia, Empleo y Seguridad Social, para financiar inversiones.</i>	368.628	----	368.628	0
VII. KAPITAL ZIRKULATZAILEAREN MURRIZKETA DISMINUCIÓN DEL CAPITAL CIRCULANTE		----	195.168	(195.168)	***
FINANTZIAZIOA GUZTIRA TOTAL FINANCIACION		368.628	195.168	173.460	53

Egailan, S.A.

EGINDAKOAREN USTIAPEN AURREKONTUA
PRESUPUESTO DE EXPLOTACION REALIZADO

Euro / Euros

GASTUAK GASTOS		AURREKONTUA PRESUPUESTO	EGINDAKOA REALIZADO	ALDEA DIFERENCIA	%
II.	HORNIKUNTZAK APROVISIONAMIENTOS	1.046.747	578.916	467.831	55
2.	BESTELAKO BALTZUEK EGINDAKO LANAK TRABAJOS REALIZADOS POR OTRAS EMPRESAS	1.046.747	578.916	467.831	55
607	Bestelako baltzuek egindako lanak. Trabajos realizados por otras empresas.	1.046.747	578.916	467.831	55
1	Foroak : Hainbat proiektuak (Euroate, Lanbidenet, Prestakuntza eskaintza...) Foros: proyectos varios (Euroate, Lanbidenet, Oferta Formativa...).	66.410	31.706	34.704	48
2	Enplegatzeai: hainbat proiektu (plataforma telefonikoa,...). Colocación: proyectos varios (plataforma telefónica,...).	262.613	295.442	(32.829)	113
3	Behaketa: hainbat proiektu (EHU, Bizitza aktiboan gizarteratzea,...). Observatorio: proyectos varios (UPV-EHU, Inserción vida activa,...).	510.100	110.090	400.010	22
4	Lanbide: BAZ.... Lanbide: CAU...	132.624	141.678	(9.054)	107
5	Kalitatea. Calidad.	75.000	----	75.000	0
III.	PERTSONAL-GASTUAK GASTOS DE PERSONAL	3.515.429	2.381.522	1.133.907	68
640	Soldata eta alokairuak. Sueldos y salarios.	2.689.487	1.806.744	882.743	67
1	Baltzuak abenduaren 31rako aurreikusten duen plantilla 63 langile jotzen du. La plantilla de la sociedad al 31 de diciembre es de 63 personas.	2.554.846	1.806.744	748.102	71
2	9 lanpostuko plantillaren gehikuntza. Incremento de plantilla en 9 plazas.	134.641	----	134.641	0
641	Kalteordainak. Indemnizaciones.	1.200	----	1.200	0
642	Gizarte segurantzak, baltzuaren kargurako. Seguridad social a cargo de la empresa.	684.891	514.287	170.604	75
643	Ekarpenak, pentsioak osatzeko sistemetarako. Aportaciones a sistemas complementarios de pensiones.	48.501	36.409	12.092	75
649	Bestelako gastu sozialak. Otros gastos sociales.	91.350	24.082	67.268	26
1	Prestakuntza gastuak eta bestelako gastu sozialak (bizitza eta istripu aseguruak). Gastos de formación y otros gastos sociales (seguros de vida y accidentes).	91.350	24.082	67.268	26
IV.	AMORTIZAZIOAK AMORTIZACIONES	678.461	409.849	268.612	60
681	Amortizazioa, ibilgetu inmaterialarena. Amortización del inmovilizado inmaterial.	493.785	339.065	154.720	69
682	Amortizazioa, ibilgetu materialarena. Amortización del inmovilizado material.	184.676	70.784	113.892	38
VI.	USTIAPENEN BESTE ZENBAIT GASTU OTROS GASTOS DE EXPLOTACIÓN	3.316.236	1.902.763	1.413.473	57
1.	KANPO ZERBITZUAK SERVICIOS EXTERIORES	2.568.860	1.445.520	1.123.340	56
621	Errentamenduak eta kanonak. Arrendamientos y cánones.	264.129	186.934	77.195	71
1	Bestelako alojerak. Alquileres varios.	18.000	2.215	15.785	12
2	Vitoria-Gasteiz, Bilbo, Donostia, Agurain, Irun, Basauri, Lasarte, Erandio eta Amurrioko bulegoen alojera. Alquiler oficinas Vitoria-Gasteiz, Bilbao, Donostia, Salvatierra, Irun, Basauri, Lasarte, Erandio, Amurrio.	246.129	184.719	61.410	75
622	Konponketak eta kontserbazioa. Reparaciones y conservación.	929.502	557.570	371.932	60
1	Garbiketa, bestelako mantenimenduak, konponketa eta zaintza. Limpieza, mantenimientos varios, reparación y conservación.	103.123	76.788	26.335	74

GASTUAK GASTOS		AURREKONTUA PRESUPUESTO	EGINDAKOA REALIZADO	ALDEA DIFERENCIA	%
2	Ekipo informatikoen mantenimendua (zerbitzariak). <i>Mantenimiento equipos informáticos (servidores).</i>	196.944	121.845	75.099	62
3	Aplikazio informatikoen eta plataforma informatikoen mantenimendua. <i>Mantenimiento aplicaciones informáticas y plataforma telefónica.</i>	629.435	358.937	270.498	57
623	Zerbitzuak, profesional independenteenak. <i>Servicios de profesionales independientes.</i>	232.416	135.594	96.822	58
1	Itzulpenak. <i>Traducciones.</i>	22.143	6.920	15.223	31
2	EFQM, aholkularitzak, notaritzak, erroldak, pertsonalaren hautaketa. <i>EFQM, consultoras varias, notarios, registros, selección de personal.</i>	210.273	128.674	81.599	61
624	Garraioak. <i>Transportes.</i>	13.136	6.459	6.677	49
1	Beste batzuk. <i>Otros.</i>	13.136	6.459	6.677	49
625	Aseguru-sariak. <i>Primas de seguros.</i>	9.399	8.585	814	91
626	Banku-zerbitzuak eta antzekoak. <i>Servicios bancarios y similares.</i>	860	59	801	7
627	Publizitatea, propaganda eta harreman publikoak. <i>Publicidad, propaganda y relaciones públicas.</i>	647.550	267.511	380.039	41
1	Harreman publikoak. <i>Relaciones públicas.</i>	5.000	2.348	2.652	47
2	Lanbide. <i>Lanbide.</i>	251.750	38.336	213.414	15
3	Prentsa iragarkiak Lanbide Enplegatzea. <i>Anuncios en prensa Lanbide Colocación.</i>	267.800	191.772	76.028	72
4	Antolatzea eta joatea azoka eta enpleguaren foroetara. <i>Organización y asistencia a Ferias y Foros de Empleo.</i>	123.000	35.055	87.945	29
628	Hornidurak. <i>Suministros.</i>	48.539	38.058	10.481	78
629	Bestelako zerbitzuak. <i>Otros servicios.</i>	423.329	244.750	178.579	57
6290	Bulego-gastuak. <i>Gastos de oficina.</i>	22.800	4.332	18.468	19
6291	Komunikazioak. <i>Comunicaciones.</i>	240.994	150.511	90.483	62
1	Posta. <i>Correos.</i>	50.273	27.218	23.055	54
2	Telefonoak, 901 linea, E.J.ko sarrera konexioa, byfax, <i>Teléfonos, línea 901, conexión G.V., byfax,....</i>	126.798	75.867	50.931	60
3	Euskalnet: konexioak eta interneta. <i>Euskalnet: conexiones e internet.</i>	63.923	47.426	16.497	74
6293	Bidaia-gastuak. <i>Gastos de viaje.</i>	54.210	32.533	21.677	60
6294	Bilera, hitzaldi eta ikastaro gastuak. <i>Gastos de reuniones, conferencias y cursos.</i>	5.950	2.202	3.748	37
6295	Argitalpenak. <i>Publicaciones.</i>	75.525	46.812	28.713	62
1	Argitalpenak eta prentsa. <i>Publicaciones y prensa.</i>	7.538	4.643	2.895	62
2	Inprentako lanak. <i>Trabajos de imprenta.</i>	67.987	42.169	25.818	62
6297	Gastuak, inbentariagarriak ez diren material informatikoarenak. <i>Gastos de material informático no inventariable.</i>	11.850	2.627	9.223	22
6299	Bestelako hainbat zerbitzu. <i>Otros servicios diversos.</i>	12.000	5.733	6.267	48
1	Beste zerbitzuak. <i>Otros servicios.</i>	12.000	5.733	6.267	48
2.	ZERGAK TRIBUTOS	747.376	457.243	290.133	61

Euro / Euros

GASTUAK GASTOS	AURREKONTUA PRESUPUESTO	EGINDAKOA REALIZADO	ALDEA DIFERENCIA	%
GASTUAK GUZTIRA TOTAL GASTOS	8.556.873	5.273.050	3.283.823	62

Euro / Euros

DIRU-SARRERAK INGRESOS	AURREKONTUA PRESUPUESTO	EGINDAKOA REALIZADO	ALDEA DIFERENCIA	%
I. NEGOZIO-KOPURUAREN ZENBATEKO NETOA IMPORTE NETO DE LA CIFRA DE NEGOCIOS	175.000	----	175.000	0
2. SALMENTAK ETA ZERBITZU-PRESTAZIOAK, BESTELAKO ERAKUNDEI VENTAS Y PRESTACIONES DE SERVICIOS A OTRAS ENTIDADES	175.000	----	175.000	0
705 Zerbitzu-prestazioak. Prestaciones de servicios.	175.000	----	175.000	0
7051 Zerbitzu-prestazioak beste batzuei. Prestaciones de servicios a otros.	175.000	----	175.000	0
1 EHU eta beste batzuk. UPV y otros.	175.000	----	175.000	0
V. JASO BEHARREKO DIRU-LAGUNTZAK SUBVENCIONES A RECIBIR	7.643.412	4.713.293	2.930.119	62
740 Diru-laguntza ofizialak, ustiapenerako. Subvenciones oficiales a la explotación.	7.643.412	4.713.293	2.930.119	61
7400 Diru-laguntza ofizialak ustiapenerako. EAeko Administrazioa. Subvenciones oficiales a la explotación. Administración de la CAE	7.643.412	4.705.285	2.938.127	62
1 Lanbide proiektuaren ustiapen gastuak finantzatzeko EAetik, Justizia, Lan eta Gizarte Segurantzza Sailetik, jasoko direnak. A recibir de la CAE, Dpto. Justicia, Empleo y Seguridad Social para financiar gastos de explotación de los proyectos de Lanbide.	3.733.405	2.179.737	1.553.668	58
2 Foro proiektuaren ustiapen gastuak finantzatzeko EAetik, Justizia, Lan eta Gizarte Segurantzza Sailetik, jasoko direnak. A recibir de la CAE, Dpto. Justicia, Empleo y Seguridad Social para financiar gastos de explotación de los proyectos de Foros.	337.272	217.850	119.422	65
3 Kalitate proiektuaren ustiapen gastuak finantzatzeko EAetik, Justizia, Lan eta Gizarte Segurantzza Sailetik, jasoko direnak. A recibir de la CAE, Dpto. Justicia, Empleo y Seguridad Social para financiar gastos de explotación de los proyectos de Calidad.	815.263	526.594	288.669	65
4 Kolokazio proiektuaren ustiapen gastuak finantzatzeko EAetik, Justizia, Lan eta Gizarte Segurantzza Sailetik, jasoko direnak. A recibir de la CAE, Dpto. Justicia, Empleo y Seguridad Social para financiar gastos de explotación de los proyectos de Colocación.	1.699.120	1.097.494	601.626	65
5 Behatoki proiektuaren ustiapen gastuak finantzatzeko EAetik, Justizia, Lan eta Gizarte Segurantzza Sailetik, jasoko direnak. A recibir de la CAE, Dpto. Justicia, Empleo y Seguridad Social para financiar gastos de explotación de proyectos de Observatorio.	1.058.352	683.610	374.742	65
7401 Diru-laguntza ofizialak ustiapenerako. Bestelako Administrazio Publikoak. Subvenciones oficiales a la explotación. Otras administraciones públicas.	----	8.008	(8.008)	***
VI. DIRU-SARRERA FINANTZARIOAK INGRESOS FINANCIEROS	60.000	85.460	(25.460)	142
3. BESTELAKO INTERESAK ETA DIRU-SARRERA ASIMILATUAK OTROS INTERESES E INGRESOS ASIMILADOS	60.000	85.460	(25.460)	142
VII. APARTEKO MOZKINAK BENEFICIOS EXTRAORDINARIOS	----	64.448	(64.448)	***
3. APARTEKO DIRU-SARRERAK INGRESOS EXTRAORDINARIOS	----	64.448	(64.448)	***
778 Aparteko diru-sarrerak. Ingresos extraordinarios.	----	64.448	(64.448)	***
VIII. EKITALDIKO GALERA PERDIDA DEL EJERCICIO	678.461	409.849	268.612	(60)
DIRU-SARRERAK GUZTIRA TOTAL INGRESOS	8.556.873	5.273.050	3.283.823	62



III. INDUSTRIA, MERKATARITZA ETA TURISMOA
INDUSTRIA, COMERCIO Y TURISMO



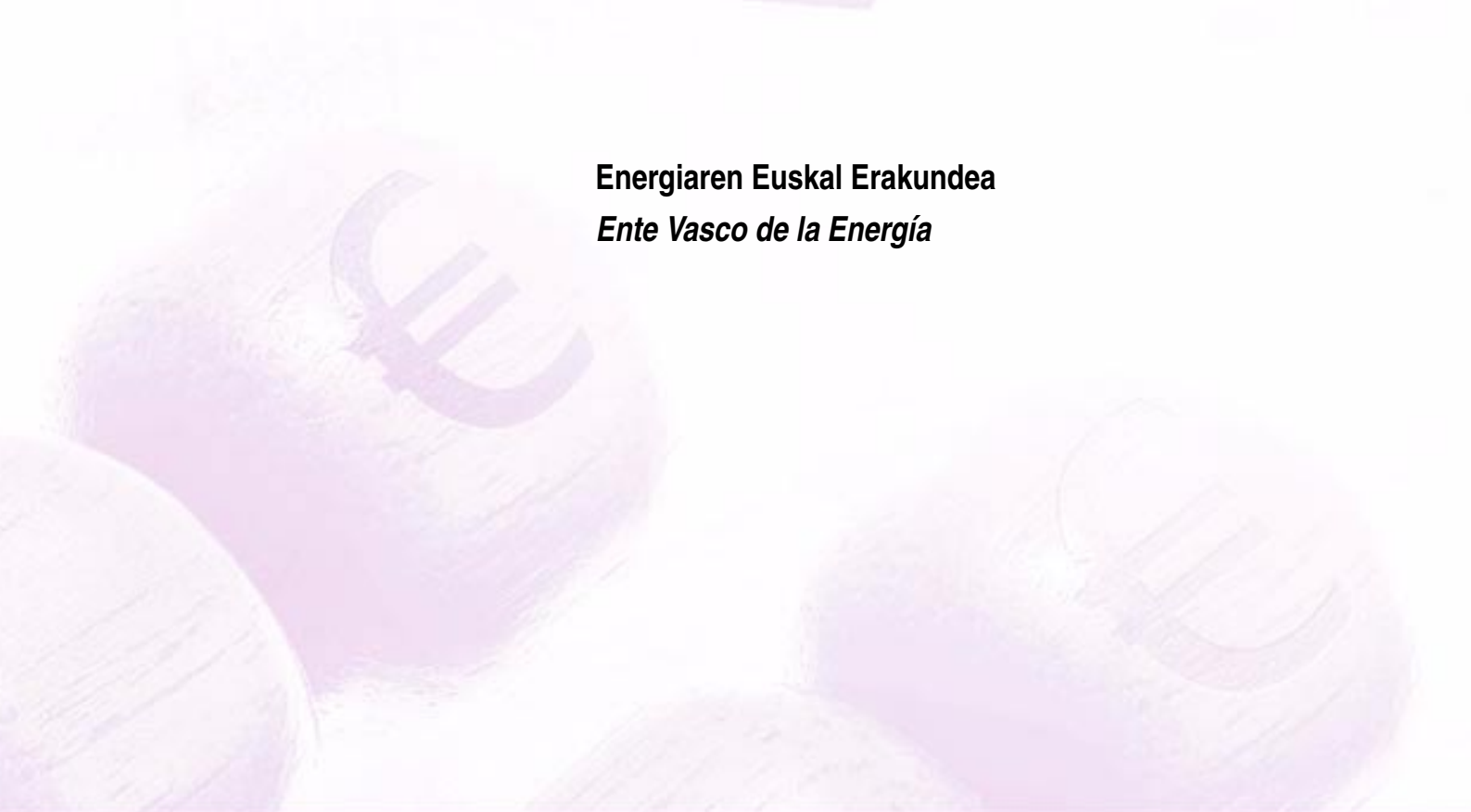


**Energiaren Euskal Erakundea eta partaidetzako Baltzu
Publikoak**

***Ente Vasco de la Energía y las Sociedades Públicas
participadas***



Energiaren Euskal Erakundea
Ente Vasco de la Energía



Ente Vasco de la Energía-Energiaren E. Erakundea

EGOERA BALANTZEA
BALANCE DE SITUACION

Euro / Euros

AKTIBO ACTIVO	30/09/2008	PASIBO PASIVO	30/09/2008
B) Ibilgetua Inmovilizado	125.636.588	A) Fondo propioak Fondos propios	195.698.076
II. Ibilgetze inmaterialak <i>Inmovilizaciones inmatrimales</i>	1.044.092	I. Kapital harpidetua <i>Capital suscrito</i>	97.657.324
III. Ibilgetze materialak <i>Inmovilizaciones materiales</i>	24.261.389	V. Aurreko ekitaldietako emaitzak <i>Resultados de ejercicios anteriores</i>	8.352.384
IV. Ibilgetze finantzarioak <i>Inmovilizaciones financieras</i>	100.331.107	VI. Galdu- irabaziak (mozkina edo galera) <i>Pérdidas y ganancias(beneficio o pérdida)</i>	101.636.211
D) Aktibo zirkulatuak Activo circulante	96.121.978	VII. Konturako dibidendua, ekitaldian emandakoa <i>Dividendo a cuenta entregado en ejerc.</i>	(11.947.843)
III. Zordunak <i>Deudores</i>	13.076.988	C) Diru-sarrerak, hainbat ekitalditan banatzekoak Ingresos a distribuir en varios ejercicios	4.382.008
IV. Inbertsio finantzario iragankorrak <i>Inversiones financieras temporales</i>	1.097.930	E) Hartzekodunak, epe luzera Acreedores a largo plazo	11.788.750
VI. Altxortegia <i>Tesorería</i>	81.937.605	F) Hartzekodunak, epe laburrera Acreedores a corto plazo	9.889.732
VII. Periodokatzegatikoko doikuntzak <i>Ajustes por periodificación</i>	9.455		
AKTIBOA GUZTIRA TOTAL ACTIVO	221.758.566	PASIBOA GUZTIRA TOTAL PASIVO	221.758.566

Ente Vasco de la Energía-Energiaren E. Erakundea

GALDU-IRABAZIEN KONTUA
CUENTA DE PERDIDAS Y GANANCIAS

Euro / Euros

ZOR DEBE	30/09/2008	HARTZEKO HABER	30/09/2008
A) GASTUAK GASTOS		B) DIRU-SARRERAK INGRESOS	
2. Hornikuntzak <i>Aprovisionamientos</i>	1.189.620	1. Negozio-kopuruen zenbateko garbia <i>Importe neto de la cifra de negocios</i>	2.018.374
3. Pertsonal gastuak <i>Gastos de personal</i>	2.525.882	4. Ustiapeneko beste diru-sarrera batzuk <i>Otros ingresos de explotación</i>	5.768.722
4. Zuzkidurak, ibilgetu-amortizazioetarako <i>Dotaciones para amortizaciones de inmovilizado</i>	1.256.926		
6. Ustiapeneko bestelako gastuak <i>Otros gastos de explotación</i>	7.754.189		
I. USTIAPENENKO MOZKINA BENEFICIO DE EXPLOTACIÓN	----	I. USTIAPENENKO GALERAK PÉRDIDAS DE EXPLOTACIÓN	4.939.521
7. Gastu finantzarioak eta asimilatuak <i>Gastos financieros y gastos asimilados</i>	377.191	5. Diru-sarrerak kapital-partaidetzekoak <i>Ingresos de participaciones en capital</i>	29.093.845
9. Kanbio-diferentzia negatiboak <i>Diferencias negativas de cambio</i>	114	6. Diru-sarr. best.balore negoz.ta akt.ibilget.krdit. <i>Ingresos de otros valor. negoc. y créd. act. inmov.</i>	218.315
		7. Bestelako interesak eta diru-sarrera asimilatuak <i>Otros intereses e ingresos asimilados</i>	3.061.551
		8. Kanbio-diferentzia positiboak <i>Diferencias positivas de cambio</i>	9
II. EMAITZA FINANTZARIO POSITIBOAK RESULTADOS FINANCIEROS POSITIVOS	31.996.415	II. EMAITZA FINANTZARIO NEGATIBOAK RESULTADOS FINANCIEROS NEGATIVOS	----
III. MOZKINAK, IHARDUERA ARRUNTETAKOAK BENEFICIOS DE LAS ACTIVIDADES ORDINARIAS	27.056.894	III. GALERAK, IHARDUERA ARRUNTETAKOAK PÉRDIDAS DE LAS ACTIVIDADES ORDINARIAS	----
10. Hornid.aldak.,ibilg. inmat.,mat. ta kartera-kontr. <i>Variac. prov. inmov. inmat. mat. y cartera control</i>	573.288	9. Mozk.ibilg.inmat. mater.ta kontr.-kartera saltzeag. <i>Benef. enajen. inmov. Inmat. mat. y cartera control</i>	74.858.607
11. Galerak, ibilg. inmat., mat. ta kartera-kontrolak. <i>Pérd. proc.del inmov. inmat. mat. y cartera control</i>	940	11. Kap.diru-lag. ta ekit. emaitz. esleit. beste batzuk <i>Subv. cap. y otras transf. al rtdo. del ejercicio</i>	294.938
IV. APARTEKO EMAITZA POSITIBOAK RESULTADOS EXTRAORDINARIOS POSITIVOS	74.579.317	IV. APARTEKO EMAITZA NEGATIBOAK RESULTADOS EXTRAORDINARIOS NEGATIVOS	----
V. ZERGA AURREKO MOZKINAK BENEFICIOS ANTES DE IMPUESTOS	101.636.211	V. ZERGA AURREKO GALERAK PÉRDIDAS ANTES DE IMPUESTOS	----
VI. EKITALDIKO EMAITZA (MOZKINAK) RESULTADO DEL EJERCICIO (BENEFICIOS)	101.636.211	VI. EKITALDIKO EMAITZA (GALERAK) RESULTADO DEL EJERCICIO (PÉRDIDAS)	----

Ente Vasco de la Energía-Energiaren E. Erakundea

FINANTZAKETA TAULA
CUADRO DE FINANCIACION

Euro / Euros

APLIKAZIOAK APLICACIONES	30/09/2008	JATORRIAK ORÍGENES	30/09/2008
1. Baliabideak, eragiketetan aplikatutakoak <i>Recursos aplicados en las operaciones</i>	-----	1. Baliabideak, eragiketetan sortutakoak <i>Recursos procedentes de las operaciones</i>	103.171.550
3. Ibilgetua erosi <i>Adquisiciones de inmovilizado</i>	9.591.721	2. Akziodunen ekarpenak <i>Aportaciones de accionistas</i>	(44.426.246)
a) Ibilgetze inmaterialak <i>Inmovilizaciones inmatrimales</i>	122.718	a) Kapital-zabalkuntzak <i>Ampliaciones de capital</i>	(44.426.246)
b) Ibilgetze materialak <i>Inmovilizaciones materiales</i>	6.888.822	4. Epe luzerako zorrak <i>Deudas a largo plazo</i>	8.250.000
c) Ibilgetze finantzarioak <i>Inmovilizaciones financieras</i>	2.580.181	d) Bestelako zorrak <i>Otras deudas</i>	8.250.000
c1) Taldeko baltzuak <i>Empresas del grupo</i>	1.818.142	5. Ibilgetua saldu, aurre kitatu edo e/l bihurtu <i>Enaj., cancel. anticip. o traspaso a c/p de inmov.</i>	29.032.790
c3) Bestelako inbertsio finantzarioak <i>Otras inversiones financieras</i>	762.039	a) Ibilgetze inmaterialak <i>Inmovilizaciones inmatrimales</i>	3.786
5. Kapital murrizketak <i>Reducciones de capital</i>	20.475.232	b) Ibilgetze materialak <i>Inmovilizaciones materiales</i>	80.000
6. Dibidenduak <i>Dividendos</i>	11.947.843	c) Ibilgetze finantzarioak <i>Inmovilizaciones financieras</i>	28.949.004
7. Epe luzerako zorrak kitatu edo e/l bihurtu <i>Cancelación o traspaso a c/p de deudas a l/p</i>	17.798.872	c2) Baltzu elkartuak <i>Empresas asociadas</i>	28.949.004
a) Zorrak kreditu erakundeekin <i>Deudas con entidades de crédito</i>	17.791.237		
d) Bestelako zorrenak <i>De otras deudas</i>	7.635		
APLIKAZIOAK GUZTIRA TOTAL APLICACIONES	59.813.668	JATORRIAK GUZTIRA TOTAL ORÍGENES	96.028.094
APLIKAZIOEN GAINEKO JATORRIEN SOBERA EXCESO DE ORÍGENES SOBRE APLICACIONES	36.214.426	JATORRIEN GAINEKO APLIKAZIOEN SOBERA EXCESO DE APLICACIONES SOBRE ORÍGENES	-----

KAPITAL ZIRKULATZAILEAREN ALDAKETA VARIACIÓN DEL CAPITAL CIRCULANTE	30/09/2008
3. Zordunak <i>Deudores</i>	738.237
4. Hartzekodunak <i>Acreedores</i>	4.214.636
5. Inbertsio finantzario iragankorrak <i>Inversiones financieras temporales</i>	(8.622.189)
7. Altxortegia <i>Tesorería</i>	39.613.086
8. Periodokatzeagatiko doikuntzak <i>Ajustes por periodificación</i>	270.656
KAPITAL ZIRKULATZAILEAREN ALDAKETA GUZTIRA TOTAL VARIACION DEL CAPITAL CIRCULANTE	36.214.426

Ente Vasco de la Energía-Energiaren E. Erakunde

EGINDAKOAREN KAPITAL AURREKONTUA
PRESUPUESTO DE CAPITAL REALIZADO

Euro / Euros

	INBERTSIOAK INVERSIONES	AURREKONTUA PRESUPUESTO	EGINDAKOA REALIZADO	ALDEA DIFERENCIA	%
III.	IBILGETUAREN EROSKETAK ADQUISICIONES DE INMOVILIZADO	52.724.371	9.591.721	43.132.650	18
1.	IBILGETZE INMATERIALAK INMOVILIZACIONES INMATERIALES	32.275	122.718	(90.443)	380
	215 Aplikazio informatikoak. Aplicaciones informáticas.	32.275	122.718	(90.443)	380
	1 Beste aplikazio batzuk. Otras aplicaciones.	32.275	122.718	(90.443)	380
2.	IBILGETZE MATERIALAK INMOVILIZACIONES MATERIALES	28.883.405	6.888.822	21.994.583	24
	220 Lur-sailak eta ondasun naturalak. Terrenos y bienes naturales.	-----	800.000	(800.000)	***
	1 Lur-sailak eta ondasun naturalak Terrenos y bienes naturales	-----	800.000	(800.000)	***
	222 Instalazio teknikoak. Instalaciones técnicas.	7.500.000	5.389.142	2.110.858	72
	1 Eguzki-energia termiko instalazioak. Instalaciones solares térmicas.	1.200.000	-----	1.200.000	0
	2 Eguzki - Energia Proiektuak - Teilatu Fotovoltaikoak. Proyectos Energía Solar - Tejados Fotovoltaicos.	5.000.000	5.389.142	(389.142)	108
	3 Tetraener proiektua. Proyecto Tetraener.	500.000	-----	500.000	0
	4 Hidraulika Txikiak. Mini Hidráulica.	300.000	-----	300.000	0
	5 Itsas energia Proiektuak. Proyectos demostrativos de Energía Marina.	500.000	-----	500.000	0
	224 Tresneria. Utillaje.	1.800	-----	1.800	0
	225 Bestelako instalazioak. Otras instalaciones.	21.293.605	1.584.343	19.709.262	7
	1 Ikerketa kooperatibako Zentroa-energiGune. Centro de Investigación Cooperativa-energiGune.	21.290.905	1.485.804	19.805.101	7
	2 Beste batzuk. Varios.	2.700	98.539	(95.839)	***
	226 Altzariak. Mobiliario.	20.000	11.400	8.600	57
	1 Altzariak, bulegoko ekipoak eta zentralita. Mobiliario, equipos de oficina y centralita.	20.000	11.400	8.600	57
	227 Ekipoak, informazioa prozesatzeko. Equipos para procesos de información.	38.000	70.948	(32.948)	187
	228 Garraio osagaiak. Elementos de transporte.	30.000	-----	30.000	0
	229 Bestelako ibilgetu materiala. Otro inmovilizado material.	-----	41.255	(41.255)	***
	232 Instalazio teknikoak, muntaketan. Instalaciones técnicas en montaje.	-----	(1.008.266)	1.008.266	***
	2 Instalazio teknikoak, muntaketan Instalaciones técnicas en montaje	-----	(1.008.266)	1.008.266	***
3.	IBILGETZE FINANTZARIOAK EA EKO ARLO PUBLIKOAN INMOVILIZACIONES FINANCIERAS EN EL SECTOR PUBLICO DE LA CAE	6.388.691	1.818.142	4.570.549	28
	240 Partaidetzak, taldeko baltzuetakoak. Participaciones en empresas del grupo.	6.388.691	1.818.142	4.570.549	28
	2400 Partaidetzak taldeko baltzuetan kapital harpidetzagatik. Participaciones en empresas del grupo por suscripción de capital.	6.388.691	1.818.142	4.570.549	28
	1 CADEM, S.A. CADEM, S.A.	1.215.000	-----	1.215.000	0

Euro / Euros

INBERTSIOAK INVERSIONES		AURREKONTUA PRESUPUESTO	EGINDAKOA REALIZADO	ALDEA DIFERENCIA	%
2	Sociedad de Hidrocarburos de Euskadi, S.A. <i>Sociedad de Hidrocarburos de Euskadi, S.A.</i>	4.284.120	----	4.284.120	0
3	Hidroeléctrica Harana Kontrasta, S.A. <i>Hidroeléctrica Harana Kontrasta, S.A.</i>	889.571	1.818.142	(928.571)	204
4.	BESTELAKO IBILGETZE FINANTZARIOAK OTRAS INMOVILIZACIONES FINANCIERAS	17.420.000	762.039	16.657.961	4
241	Partaidetzak, baltzu elkartuetakoak. Participaciones en empresas asociadas.	17.420.000	----	17.420.000	0
2410	Partaidetzak baltzu elkartuetan kapital harpidetzagatik. <i>Participaciones en empresas asociadas por suscripción de capital.</i>	17.420.000	----	17.420.000	0
1	Energia berriztagarrien proiektu berriak. <i>Nuevos proyectos de energías renovables.</i>	5.170.000	----	5.170.000	0
2	Bioener Energía, S.A. <i>Bioener Energía, S.A.</i>	12.000.000	----	12.000.000	0
3	Micronizados Naturales, S.A. <i>Micronizados Naturales, S.A.</i>	250.000	----	250.000	0
252	Epe luzerako kredituak. Créditos a largo plazo.	----	751.265	(751.265)	***
1	Epe luzerako kredituak <i>Créditos a largo plazo</i>	----	751.265	(751.265)	***
260	Fidantza eratuak, epe luzera. Fianzas constituidas a largo plazo.	----	10.774	(10.774)	***
V.	KAPITAL EDO FONDO SOZIALAREN MURRIZKETA REDUCCIONES DE CAPITAL O FONDO SOCIAL	----	20.475.232	(20.475.232)	***
101	Fondo soziala. Fondo social.	----	20.475.232	(20.475.232)	***
1010	Fondo Soziala. EAEko Arlo Publikoa. <i>Fondo Social. Sector Público de la CAE</i>	----	20.475.232	(20.475.232)	***
1	Fondo soziala. EAEko Arlo Publikoa <i>Fondo Social. Sector Público de la CAE</i>	----	20.475.232	(20.475.232)	***
VI.	DIBIDENDUAK DIVIDENDOS	----	11.947.843	(11.947.843)	***
557	Dibidendu aktiboa kontura. Dividendo activo a cuenta.	----	11.947.843	(11.947.843)	***
1	Dibidendu aktiboa kontura <i>Dividendo activo a cuenta</i>	----	11.947.843	(11.947.843)	***
VII.	EPE LUZERAKO ZORRAK KITATU EDO EPE LABURRERA BIHURTU CANCELACION O TRASPASO A CORTO PLAZO DE DEUDAS A LARGO PLAZO	1.850.523	17.798.872	(15.948.349)	962
2.	ZORRAK, KREDITU-ERAKUNDEEKIKOAK <i>DEUDAS CON ENTIDADES DE CRÉDITO</i>	1.850.523	17.791.237	(15.940.714)	961
4.	BESTELAKO HARTZEKODUNAK <i>OTROS ACREEDORES</i>	----	7.635	(7.635)	***
IX.	KAPITAL ZIRKULTAZIAILEAREN GEHIKUNTZA AUMENTO DEL CAPITAL CIRCULANTE	----	36.214.426	----	0
INBERTSIOAK GUZTIRA TOTAL INVERSIONES		54.574.894	96.028.094	(41.453.200)	176

Euro / Euros

FINANTZIAZIOA FINANCIACIÓN		AURREKONTUA PRESUPUESTO	EGINDAKOA REALIZADO	ALDEA DIFERENCIA	%
I.	EKITALDIAN SORTUTAKO BALIABIDEAK RECURSOS GENERADOS EN EL EJERCICIO	2.150.903	103.171.550	(101.020.647)	***
II.	AKZIODUNEN EKARPENAK APORTACIONES DE ACCIONISTAS	33.066.871	----	33.066.871	0
2.	BESTE ZENBAIT EKARPEN <i>OTRAS APORTACIONES</i>	33.066.871	----	33.066.871	0
130	Kapital diru-laguntza ofizialak. Subvenciones oficiales de capital.	33.066.871	----	33.066.871	0
1301	Kapital diru-laguntza ofizialak. Bestelako Administrazio Publikoak. <i>Subvenciones oficiales de capital. Otras Administraciones Públicas.</i>	33.066.871	----	33.066.871	0

Euro / Euros

FINANTZIAZIOA FINANCIACIÓN		AURREKONTUA PRESUPUESTO	EGINDAKOA REALIZADO	ALDEA DIFERENCIA	%
1	EnergiGune finantzatzeko Hezkuntza eta Zientzia Ministeritzatik jasoko direnak. <i>A recibir del Ministerio de Educación y Ciencia para financiar CIC-energiGune.</i>	1.800.000	----	1.800.000	0
2	Inbertsioak finantzatzeko Europar Batasunetik, jasoko direnak. <i>A recibir de la Unión Europea, para financiar inversiones.</i>	53.000	----	53.000	0
3	Inbertsioak finantzatzeko EAETik, Industria, Merkataritza eta Turismo Saitetik, jasoko direnak. (Aurreko ekitaldiak). <i>A recibir de la CAE, Departamento de Industria, Comercio y Turismo para financiar inversiones. (Ejercicios anteriores).</i>	31.213.871	----	31.213.871	0
III. ERRESERBAK ETA AURREKO EKITALDIKO EMAITZAK RESERVAS Y RESULTADOS DE EJERCICIOS ANTERIORES		----	(44.426.246)	44.426.246	***
IV. ZORRAK EPE LUZERA DEUDAS A LARGO PLAZO		11.210.500	8.250.000	2.960.500	74
171	Epe luzerako zorrak. <i>Deudas a largo plazo.</i>	11.210.500	8.250.000	2.960.500	74
1	Epe luzerako mailegua, Hezkuntza eta Zientzia Ministeritzatik jasoko dena. <i>Préstamo a largo plazo a recibir del Ministerio de Educación y Ciencia.</i>	11.210.500	8.250.000	2.960.500	74
V. IBILGETUA SALDU, AURRE KITATU EDO EPE LABURRERA BIHURTU ENAJENACION, CANCEL. ANTICIPADA O TRASPASO A C/P DE INMOV.		----	29.032.790	(29.032.790)	***
1. IBILGETZE INMATERIALAK <i>INMOVILIZACIONES INMATERIALES</i>		----	3.786	(3.786)	***
210	Ikerketa eta garapen-gastuak. <i>Gastos de investigación y desarrollo.</i>	----	19.818	(19.818)	***
281	Amortizazio metatua, ibilgetu inmaterialarena. <i>Amortización acumulada del inmovilizado inmaterial.</i>	----	(16.032)	16.032	***
2810	Amortizazio metatua, ikerketa eta garapen gastuena. <i>Amortización acumulada de gastos de investigación y desarrollo.</i>	----	(16.032)	16.032	***
2. IBILGETZE MATERIALAK <i>INMOVILIZACIONES MATERIALES</i>		----	80.000	(80.000)	***
220	Lur-sailak eta ondasun naturalak. <i>Terrenos y bienes naturales.</i>	----	80.000	(80.000)	***
1	Lur-sailak eta ondasun materialak <i>Terrenos y bienes naturales</i>	----	80.000	(80.000)	***
4. BESTELAKO IBILGETZE FINANTZARIOAK <i>OTRAS INMOVILIZACIONES FINANCIERAS</i>		----	28.949.004	(28.949.004)	***
241	Partaidetzak, baltzu elkartuetakoak. <i>Participaciones en empresas asociadas.</i>	----	13.242.756	(13.242.756)	***
2410	Partaidetzak baltzu elkartuetan kapital harpidetzagatik. <i>Participaciones en empresas asociadas por suscripción de capital.</i>	----	13.242.756	(13.242.756)	***
1	Partaidetzak baltzu elkartuetan kapital harpidetzagatik. <i>Participaciones en empresas asociadas por suscripción de capital.</i>	----	13.242.756	(13.242.756)	***
245	Epe luzerako kredituak, baltzu elkartuei emandakoak. <i>Créditos a largo plazo a empresas asociadas.</i>	----	15.706.248	(15.706.248)	***
1	Epe luzerako kredituak, baltzu elkartuei emandakoak. <i>Créditos a largo plazo a empresas asociadas.</i>	----	15.706.248	(15.706.248)	***
VII. KAPITAL ZIRKULATZAILEAREN MURRIZKETA DISMINUCIÓN DEL CAPITAL CIRCULANTE		8.146.620	----	44.361.046	445
FINANTZIAZIOA GUZTIRA TOTAL FINANCIACIÓN		54.574.894	96.028.094	(41.453.200)	176

Ente Vasco de la Energía-Energiaren E. Erakundea

EGINDAKOAREN USTIAPEN AURREKONTUA
PRESUPUESTO DE EXPLOTACION REALIZADO

Euro / Euros

GASTUAK GASTOS		AURREKONTUA PRESUPUESTO	EGINDAKOA REALIZADO	ALDEA DIFERENCIA	%
II.	HORNIKUNTZAK APROVISIONAMIENTOS	1.240.541	1.189.620	50.921	96
1.	EROSKETAK COMPRAS	800.000	-----	800.000	0
602	Erosketak: Bestelako hornikuntzak. Compras de otros aprovisionamientos.	800.000	-----	800.000	0
1	Proiektuak gauzatu. Ejecución de proyectos.	800.000	-----	800.000	0
2.	BESTELAKO BALTZUEK EGINDAKO LANAK TRABAJOS REALIZADOS POR OTRAS EMPRESAS	440.541	1.189.620	(749.079)	270
607	Bestelako baltzuek egindako lanak. Trabajos realizados por otras empresas.	440.541	1.189.620	(749.079)	270
1	PASS 4 Proiektua. Proyecto PASS 4.	93.541	-----	93.541	0
2	Busturialde proiektua. Proyecto Busturialde.	6.500	-----	6.500	0
3	Geotrukaketa proiektua. Proyecto Geointercambio.	31.500	-----	31.500	0
4	Esleipen Nazio Planaren auditoretzak. Auditorias del Plan Nacional de Asignaciones.	309.000	-----	309.000	0
5	Bestelako baltzuek egindako lanak. Trabajos realizados por otras empresas.	-----	1.189.620	(1.189.620)	***
III.	PERTSONAL-GASTUAK GASTOS DE PERSONAL	3.519.065	2.525.882	993.183	72
640	Soldata eta alokairuak. Sueldos y salarios.	2.750.557	1.997.474	753.083	73
1	Erakundeak abenduaren 31rako aurreikusten duen plantilla 41 finkoak eta 10 behin-behinekoak jotzen du. La plantilla del Ente prevista a 31 de diciembre asciende a 41 fijos y 10 temporales personas.	2.750.557	1.997.474	753.083	73
641	Kalteordainak. Indemnizaciones.	-----	14.645	(14.645)	***
642	Gizarte segurantzak, baltzuen kargurako. Seguridad social a cargo de la empresa.	598.248	398.186	200.062	67
643	Ekarpenak, pentsioak osatzeko sistemetarako. Aportaciones a sistemas complementarios de pensiones.	68.964	46.959	22.005	68
649	Bestelako gastu sozialak. Otros gastos sociales.	101.296	68.618	32.678	68
1	Ikasketak egiteko laguntzak. Ayudas al estudio.	43.192	-----	43.192	0
2	Bizi-aseguruak eta istripuak. Seguros de vida y accidentes.	20.734	-----	20.734	0
3	Pertsonalaren prestakuntza. Formación del personal.	19.590	-----	19.590	0
4	Beste gastu sozial batzuk. Otros gastos sociales.	9.150	-----	9.150	0
5	Sendagile azterketak. Reconocimientos médicos.	8.630	-----	8.630	0
6	Bestelako gastu sozialak. Otros gastos sociales.	-----	68.618	(68.618)	***
IV.	AMORTIZAZIOAK AMORTIZACIONES	1.768.653	1.256.926	511.727	71
681	Amortizazioa, ibilgetu inmaterialarena. Amortización del inmovilizado inmaterial.	196.668	125.265	71.403	64
682	Amortizazioa, ibilgetu materialarena. Amortización del inmovilizado material.	1.571.985	1.131.661	440.324	72

Euro / Euros

GASTUAK GASTOS		AURREKONTUA PRESUPUESTO	EGINDAKOA REALIZADO	ALDEA DIFERENCIA	%
VI.	USTIAPENEKO BESTE ZENBAIT GASTU OTROS GASTOS DE EXPLOTACIÓN	8.197.707	2.334.960	5.862.747	28
1.	KANPO ZERBITZUAK SERVICIOS EXTERIORES	8.177.132	2.324.858	5.852.274	28
620	Ekitaldiko gastuak, ikerketa eta garapenerako. Gastos en investigación y desarrollo del ejercicio.	5.426.660	987.106	4.439.554	18
1	Energetiko Teknologiko Ikerketa. Innovación Tecnológico-energética.	450.000	----	450.000	0
2	Ekonomiko eta Zergak. Económico y Fiscales.	63.000	----	63.000	0
3	Kalitate Arloko Laguntza Teknikoa. Asistencia Técnica Calidad.	15.000	----	15.000	0
4	Komunikabide Laguntza Teknikoa. Asistencia Técnica Comunicación.	21.640	----	21.640	0
5	Hainbat Profesional. Profesionales Diversos.	3.265.500	----	3.265.500	0
6	Berrikuntza eta Berriztagarriak. Innovación y Renovables.	671.000	----	671.000	0
7	Zentral txikiak aprobetxamendua. Aprovechamiento minicentrales.	85.000	----	85.000	0
8	Geologiko-Mineroa. Geológico-Minero.	314.225	----	314.225	0
9	Nazioarteko Tekniko Laguntza. Asistencia Técnica Internacional.	541.295	----	541.295	0
10	Ekitaldiko gastuak, ikerketa eta garapenerako. Gastos en investigación y desarrollo del ejercicio.	----	987.106	(987.106)	***
621	Errentamenduak eta kanonak. Arrendamientos y cánones.	280.467	73.716	206.751	26
1	Eraikinen alokairuak. Alquileres de inmuebles.	261.118	----	261.118	0
2	Makinen alokairuak. Alquileres de máquinas.	4.483	----	4.483	0
3	Komunitatearen gastuak. Gastos de comunidad.	9.025	----	9.025	0
4	Beste alokairu batzuk. Otros alquileres.	5.400	----	5.400	0
5	Baimenen kanonak. Cánones de permisos.	441	----	441	0
6	Errentamenduak eta kanonak. Arrendamientos y cánones.	----	73.716	(73.716)	***
622	Konponketak eta kontserbazioa. Reparaciones y conservación.	201.823	77.946	123.877	39
1	Aplikazio informatikoen mantenimendua. Mantenimiento de aplicaciones informáticas.	71.353	----	71.353	0
2	Ekipo informatikoen mantenimendua. Mantenimiento de equipos informáticos.	19.000	----	19.000	0
3	Makineria, altzariak, garraio gaiak eta beste batzuk. Maquinaria, mobiliario, elementos de transporte y otros.	18.485	----	18.485	0
4	Instalazioen Konponketak eta Mantentzea. Reparación y Conservación Instalaciones.	92.985	----	92.985	0
5	Konponketak eta kontserbazioa. Reparaciones y conservación.	----	77.946	(77.946)	***
623	Zerbitzuak, profesional independenteenak. Servicios de profesionales independientes.	127.040	22.609	104.431	18
1	Kanpo-auditoretzak. Auditorías contables externas.	30.900	----	30.900	0
2	Notaritza eta erregistroak. Notarías y registros.	5.000	----	5.000	0
3	Agente bitartekari independenteak. Agentes mediadores independientes.	300	----	300	0

GASTUAK GASTOS		AURREKONTUA PRESUPUESTO	EGINDAKOA REALIZADO	ALDEA DIFERENCIA	%
4	Kalitate kanpo-auditoretzak. <i>Auditoria externa de Calidad.</i>	3.950	----	3.950	0
5	Aholkatze profesionalak. <i>Asesoramientos profesionales.</i>	86.890	----	86.890	0
6	Zerbitzuak, profesional independenteenak. <i>Servicios de profesionales independientes.</i>	----	22.609	(22.609)	***
624	Garraioak. Transportes.	2.700	----	2.700	0
625	Aseguru-sariak. Primas de seguros.	185.350	210.229	(24.879)	113
1	Erantzukizun zibila. <i>Responsabilidad civil.</i>	59.160	----	59.160	0
2	Arrisku orotarako, kalte materialak. <i>Todo riesgo, daños materiales.</i>	120.190	----	120.190	0
3	Ibilgailuak. <i>Vehículos.</i>	5.000	----	5.000	0
4	Bestelako Aseguruak. <i>Seguros Otros conceptos.</i>	1.000	----	1.000	0
5	Aseguru-sariak. <i>Primas de seguros.</i>	----	210.229	(210.229)	***
626	Banku-zerbitzuak eta antzekoak. Servicios bancarios y similares.	8.500	4.745	3.755	56
627	Publizitatea, propaganda eta harreman publikoak. Publicidad, propaganda y relaciones públicas.	1.021.350	408.591	612.759	40
1	Harreman-gastuak. <i>Gastos de relaciones.</i>	39.100	----	39.100	0
2	Kongresu eta hitzaldietara bertaratzeko. <i>Asistencia congresos y conferencias.</i>	21.280	----	21.280	0
3	Prentsa-iragarkiak. <i>Anuncios en prensa.</i>	211.000	----	211.000	0
4	Azokak eta erakusketak. <i>Ferias y exposiciones.</i>	90.670	----	90.670	0
5	Foiletoen argitalpena. <i>Edición de folletos.</i>	9.300	----	9.300	0
6	Hitzaldi eta jardunaldien antolaketa. <i>Organización de jornadas y conferencias.</i>	50.000	----	50.000	0
7	Publizitate kanpainak. <i>Campañas de publicidad.</i>	600.000	----	600.000	0
8	Publizitatea, propaganda eta harreman publikoak. <i>Publicidad, propaganda y relaciones públicas.</i>	----	408.591	(408.591)	***
628	Hornidurak. Suministros.	7.211	18.830	(11.619)	261
1	Ura, erregai-hornidura, elektrizitatea, bulegoen garbiketa, etab. <i>Agua, suministro combustible, electricidad, limpieza oficinas, etc.</i>	7.211	18.830	(11.619)	261
629	Bestelako zerbitzuak. Otros servicios.	916.031	521.086	394.945	56
6290	Bulego-gastuak. <i>Gastos de oficina.</i>	31.680	18.448	13.232	58
6291	Komunikazioak. <i>Comunicaciones.</i>	82.308	81.002	1.306	98
1	Posta, mezulariak, telefonoa, telegramak, mailing. <i>Correo, mensajeros, teléfono, telegramas, mailing.</i>	82.308	81.002	1.306	98
6293	Bidaia-gastuak. <i>Gastos de viaje.</i>	102.746	147.029	(44.283)	143
1	EVEko Pertsonalaren Bidaia-gastuak. <i>Gastos de viaje de personal de EVE.</i>	102.746	147.029	(44.283)	143
6295	Argitalpenak. <i>Publicaciones.</i>	73.300	41.245	32.055	56
1	Memoriak, aldizkariak, prentsa eta beste argitalpen batzuk. <i>Memorias, revistas, prensa y otras publicaciones.</i>	73.300	41.245	32.055	56

Euro / Euros

GASTUAK GASTOS		AURREKONTUA PRESUPUESTO	EGINDAKOIA REALIZADO	ALDEA DIFERENCIA	%
6299	Bestelako hainbat zerbitzu. <i>Otros servicios diversos.</i>	625.997	233.362	392.635	37
1	Fotokopiak. <i>Fotocopias.</i>	5.000	----	5.000	0
2	Harpidetzak eta aldizkariak. <i>Suscripciones y revistas.</i>	56.793	----	56.793	0
3	Kontratututako kanpoko pertsonala. <i>Personal externo contratado.</i>	386.222	----	386.222	0
4	Zerbitzu mekanografiatuak eta itzulpenak. <i>Servicios mecanográficos y traducciones.</i>	4.600	----	4.600	0
5	Liburutegia. <i>Biblioteca.</i>	10.609	----	10.609	0
6	Elkarteen kuotak. <i>Cuotas asociaciones.</i>	49.127	----	49.127	0
7	Bekadunak praktiketan. <i>Becarios en prácticas.</i>	10.700	----	10.700	0
8	Prentsa eta datu-baseak. <i>Prensa y bases de datos.</i>	21.000	----	21.000	0
9	Inbentariokoa ez den materiala. <i>Material no inventariable.</i>	21.676	----	21.676	0
10	Beste batzuk. <i>Otros.</i>	60.270	----	60.270	0
11	Bestelako hainbat zerbitzuak. <i>Otros servicios diversos.</i>	----	233.362	(233.362)	***
2.	ZERGAK TRIBUTOS	20.575	10.102	10.473	49
VII. EMAN BEHARREKO DIRU-LAGUNTZAK SUBVENCIONES A CONCEDER		14.713.180	5.419.229	9.293.951	37
652	Eman beharreko ustiapen diru-laguntzak. <i>Subvenciones de explotación a conceder.</i>	14.713.180	5.419.229	9.293.951	36
6520	Ustiapen diru-laguntzak EAEko Arlo Publikoko erakundeien eman beharrekoak. <i>Subvenciones de explotación a conceder a entidades del Sector Público de la CAE</i>	1.529.251	457.011	1.072.240	30
1	CADEM, SAri, bere ustiapena finantzatzeko. <i>A CADEM, S.A., para financiar su explotación.</i>	979.873	191.692	788.181	20
2	Euskadiko Hidrokarburo Baltzua, SAri, bere ustiapena finantzatzeko. <i>A la Sociedad de Hidrocarburos de Euskadi, S.A., para financiar su explotación.</i>	549.378	265.319	284.059	48
6521	Ustiapen diru-laguntzak beste batzuei eman beharrekoak. <i>Subvenciones de explotación a conceder a otros.</i>	13.183.929	4.962.218	8.221.711	38
1	Energia berriztagarrien gaineko proiektuei diru-laguntza. <i>Subvenciones a proyectos de energías renovables.</i>	1.500.000	----	1.500.000	0
2	Diru-laguntzak geologiko-meatzaritzako baliabide gaineko proiektuei. <i>Subvenciones a proyectos de recursos geológico-mineros.</i>	21.035	----	21.035	0
3	EVE- IDAE Akordioaren diru-laguntza. <i>Subvención Explotación Convenio EVE-IDAE.</i>	11.344.894	----	11.344.894	0
4	Etxebizitzen birgaikuntza: Etxebizitza zaharretan instalazio elektrikoak. <i>Rehabilitación de viviendas: Instalaciones eléctricas en vivienda antigua.</i>	318.000	----	318.000	0
5	Ustiapen diru-laguntzak beste batzuei eman beharrekoak. <i>Subvenciones de explotación a conceder a otros.</i>	----	4.962.218	(4.962.218)	***
VIII. GASTU FINANTZARIOAK GASTOS FINANCIEROS		890.754	377.305	513.449	42
2.	INTERESAK, ZORRENAK INTERESES DE DEUDAS	890.754	377.191	513.563	42
6.	KANBIO-DIFERENTZIA NEGATIBOAK DIFERENCIAS NEGATIVAS DE CAMBIO	----	114	(114)	***
IX. APARTEKO GALERAK PÉRDIDAS EXTRAORDINARIAS		----	574.228	(574.228)	***
1.	HORNIDUREN ALDAKETA VARIACIÓN DE PROVISIONES	----	573.288	(573.288)	***

Euro / Euros

GASTUAK GASTOS		AURREKONTUA PRESUPUESTO	EGINDAKOA REALIZADO	ALDEA DIFERENCIA	%
2.	GALERAK, IBILGETUAGATIKOAK PÉRDIDAS PROCEDENTES DE INMOVILIZADO	----	940	(940)	***
671	Galerak, ibilgetu materialagatikoak. Pérdidas procedentes de inmovilizado material.	----	940	(940)	***
XI.	EKITALDIKO MOZKINA BENEFICIO DEL EJERCICIO	773.750	101.636.211	(100.862.461)	***
GASTUAK GUZTIRA TOTAL GASTOS		31.103.650	115.314.361	(84.210.711)	371

Euro / Euros

DIRU-SARRERAK INGRESOS		AURREKONTUA PRESUPUESTO	EGINDAKOA REALIZADO	ALDEA DIFERENCIA	%
I.	NEGOZIO-KOPURUAREN ZENBATEKO NETOA IMPORTE NETO DE LA CIFRA DE NEGOCIOS	4.514.550	2.018.374	2.496.176	45
2.	SALMENTAK ETA ZERBITZU-PRESTAZIOAK, BESTELAKO ERAKUNDEI VENTAS Y PRESTACIONES DE SERVICIOS A OTRAS ENTIDADES	4.514.550	2.018.374	2.496.176	45
700	Salgai-salmentak. Ventas de mercaderías.	2.320.000	790.704	1.529.296	34
7001	Salgai salmentak beste batzuei. Ventas de mercaderías a otros.	2.320.000	790.704	1.529.296	34
1	Energiaren salmenta. Venta de energía.	1.520.000	790.704	729.296	52
2	Instalazioetako Salmenta. Venta de Instalaciones.	800.000	----	800.000	0
705	Zerbitzu-prestazioak. Prestaciones de servicios.	2.194.550	1.227.670	966.880	55
7051	Zerbitzu-prestazioak beste batzuei. Prestaciones de servicios a otros.	2.194.550	1.227.670	966.880	56
1	Zerbitzuen salmenta. Venta de Servicios.	726.269	1.227.670	(501.401)	169
2	Kanpo Proiektuak. Proyectos Internacionales.	1.468.281	----	1.468.281	0
IV.	USTIAPENEO BESTELAKO DIRU-SARRERAK OTROS INGRESOS DE EXPLOTACION	343.074	419.863	(76.789)	122
753	Diru-sarrerak, ustiapenean lagatako jabetza industrialagatik. Ingresos de propiedad industrial cedida en explotación.	----	202.388	(202.388)	***
1	Diru-sarrerak, ustiapen lagatako jabetza industrialagatik Ingresos de propiedad industrial cedida en explotación	----	202.388	(202.388)	***
759	Diru-sarrerak, hainbat zerbitzuengatik. Ingresos por servicios diversos.	343.074	217.475	125.599	63
1	Partaidetzako sozietateei fakturazioa. Facturación a sociedades participadas.	248.334	217.475	30.859	88
2	Argitalpenen salmenta. Venta de publicaciones.	2.240	----	2.240	0
3	Beste irabaziak. Otros Ingresos.	92.500	----	92.500	0
V.	JASO BEHARREKO DIRU-LAGUNTZAK SUBVENCIONES A RECIBIR	14.354.807	5.348.859	9.005.948	37
740	Diru-laguntza ofizialak, ustiapenerako. Subvenciones oficiales a la explotación.	687.270	62.321	624.949	9
7400	Diru-laguntza ofizialak ustiapenerako. EAEko Administrazioa. Subvenciones oficiales a la explotación. Administración de la CAE	687.270	62.321	624.949	9
1	Ustiapen gastuak finantzatzeko EAEtik, Industria, Merkataritza eta Turismo Sailetik, jasoko direnak. A recibir de la CAE, Departamento de Industria, Comercio y Turismo, para financiar gastos de explotación.	627.270	62.321	564.949	10
2	Ustiapen diru-laguntza Ingurumen eta Lurralde Antolamendu Sailetik. Subvención de explotación del Departamento de Medio Ambiente y Ordenación del Territorio.	60.000	----	60.000	0
741	Bestelako diru-laguntzak, ustiapenerako. Otras subvenciones a la explotación.	13.667.537	5.286.538	8.380.999	38

Euro / Euros

DIRU-SARRERAK INGRESOS		AURREKONTUA PRESUPUESTO	EGINDAKOA REALIZADO	ALDEA DIFERENCIA	%
7411	Bestelako ustiapen diru-laguntzak. Bestelako baltzuak. <i>Otras subvenciones a la explotación. Otras empresas.</i>	13.667.537	5.286.538	8.380.999	39
1	EVE-IDAE Akordioaren diru-laguntza. <i>Subvención de explotación Convenio EVE-IDAE.</i>	12.964.894	5.286.538	7.678.356	41
2	Ustiapen gastuak finantzatzeko Europar Batasunetik, jasoko direnak. <i>A recibir de la Unión Europea para financiar gastos de explotación.</i>	702.643	-----	702.643	0
VI.	DIRU-SARRERA FINANTZARIOAK INGRESOS FINANCIEROS	11.499.719	32.373.720	(20.874.001)	282
1.	DIBIDENDUAK <i>DIVIDENDOS</i>	10.562.000	29.093.845	(18.531.845)	275
760	Diru-sarrerak, kapital-partaidetzetakoak. Ingresos de participaciones en capital.	10.562.000	29.093.845	(18.531.845)	275
7601	Diru-sarrerak, baltzu elkartuetako kapital-partaidetzetakoak. <i>Ingresos de participaciones en capital de empresas asociadas.</i>	10.562.000	29.093.845	(18.531.845)	275
1	Noroilen dibidenduak. <i>Dividendos de Noroil.</i>	140.000	172.826	(32.826)	123
2	Bioartigasen dibidenduak. <i>Dividendos de Bioartigas.</i>	190.000	146.267	43.733	77
3	Biosasieta. <i>Biosasieta.</i>	30.000	29.471	529	98
4	Biosanmarkos, SA <i>Biosanmarkos, S.A.</i>	120.000	69.874	50.126	58
5	Naturgas Energia dibidenduak. <i>Dividendos de Naturgas Energía.</i>	2.500.000	4.324.294	(1.824.294)	173
6	Gecasa. <i>Gecasa.</i>	32.000	-----	32.000	0
7	Bahia Bizkaiaren Dibidenduak. <i>Dividendos de Bahía de Bizkaia.</i>	7.500.000	24.307.073	(16.807.073)	324
8	Biogardelegi, S.A.. <i>Biogardelegi, S.A..</i>	50.000	-----	50.000	0
9	Oñatiko Ur-Jauziak <i>Oñatiko Ur-Jauziak</i>	-----	44.040	(44.040)	***
2.	DIRU-SARRERAK, BEST. BALORE NEGOZIAG, ETA AKTIBO IBILGET. KREDITUENG. <i>INGRESOS DE OTROS VALORES NEGOCIABLES Y DE CREDITOS DEL ACTIVO INMOV.</i>	-----	218.315	(218.315)	***
3.	BESTELAKO INTERESAK ETA DIRU-SARRERA ASIMILATUAK <i>OTROS INTERESES E INGRESOS ASIMILADOS</i>	937.719	3.061.551	(2.123.832)	326
4.	KANBIO-DIFERENTZIA POSITIBOAK <i>DIFERENCIAS POSITIVAS DE CAMBIO</i>	-----	9	(9)	***
VII.	APARTEKO MOZKINAK BENEFICIOS EXTRAORDINARIOS	391.500	75.153.545	(74.762.045)	***
1.	MOZKINAK, IBILGETUA SALTZEAGATIKOAK <i>BENEFICIOS EN ENAJENACIÓN DE INMOVILIZADO</i>	-----	74.858.607	(74.858.607)	***
771	Mozkinak, ibilgetu materialagatikoak. Beneficios procedentes de inmovilizado material.	-----	2.042	(2.042)	***
773	Mozkinak, baltzu elkartuetako epe luzerako kapital partaidetzetakoak. Beneficios procedentes de participaciones en capital a largo plazo en empresas asociadas.	-----	74.856.565	(74.856.565)	***
1	Mozkinak, baltzu elkartuetako epe luzerako kapital partaidetzetakoak. <i>Beneficios procedentes de participaciones en capital a largo plazo en empresas asociadas.</i>	-----	74.856.565	(74.856.565)	***
2.	KAPITAL DIRU-LAGUNTZAK, EKITALDIKO EMAITZARI ESLEITUTAKOAK <i>SUBVENCIONES DE CAPITAL TRANSFERIDAS AL RESULTADO DEL EJERCICIO</i>	391.500	294.938	96.562	75
DIRU-SARRERAK GUZTIRA TOTAL INGRESOS		31.103.650	115.314.361	(84.210.711)	371



C.A.D.E.M., S.A.



C.A.D.E.M., S.A.

EGOERA BALANTZEA
BALANCE DE SITUACION

Euro / Euros

AKTIBO ACTIVO	30/09/2008	PASIBO PASIVO	30/09/2008
B) Ibilgetua Inmovilizado	1.680.245	A) Fondo propioak Fondos propios	2.695.612
II. Ibilgetze inmaterialak <i>Inmovilizaciones inmatrimales</i>	7.915	I. Kapital harpidetua <i>Capital suscrito</i>	2.720.000
III. Ibilgetze materialak <i>Inmovilizaciones materiales</i>	172.279	IV. Erreserbak <i>Reservas</i>	6
IV. Ibilgetze finantzarioak <i>Inmovilizaciones financieras</i>	1.500.051	VI. Galdu- irabaziak (mozkina edo galera) <i>Pérdidas y ganancias(beneficio o pérdida)</i>	(24.394)
D) Aktibo zirkulatuak Activo circulante	1.820.248	C) Diru-sarrerak, hainbat ekitalditan banatzekoak Ingresos a distribuir en varios ejercicios	20.908
III. Zordunak <i>Deudores</i>	1.126.561	D) Hornidurak, arrisku eta gastuetarako Provisiones para riesgos y gastos	329.040
IV. Inbertsio finantzario iragankorrak <i>Inversiones financieras temporales</i>	312.567	F) Hartzekodunak, epe laburrera Acreedores a corto plazo	454.933
VI. Altxortegia <i>Tesorería</i>	379.937		
VII. Periodokatzeagatikoko doikuntzak <i>Ajustes por periodificación</i>	1.183		
AKTIBO GUZTIRA TOTAL ACTIVO	3.500.493	PASIBO GUZTIRA TOTAL PASIVO	3.500.493

C.A.D.E.M., S.A.

GALDU-IRABAZIEN KONTUA
CUENTA DE PERDIDAS Y GANANCIAS

Euro / Euros

ZOR DEBE	30/09/2008	HARTZEKO HABER	30/09/2008
A) GASTUAK GASTOS		B) DIRU-SARRERAK INGRESOS	
2. Hornikuntzak <i>Aprovisionamientos</i>	170.265	1. Negozio-kopuruen zenbateko garbia <i>Importe neto de la cifra de negocios</i>	445.442
3. Pertsonal gastuak <i>Gastos de personal</i>	670.160	4. Ustiapeneko beste diru-sarrera batzuk <i>Otros ingresos de explotación</i>	352.785
4. Zuzkidurak, ibilgetu-amortizazioetarako <i>Dotaciones para amortizaciones de inmovilizado</i>	24.392		
6. Ustiapeneko bestelako gastuak <i>Otros gastos de explotación</i>	159.171		
I. USTIAPENENKO MOZKINA BENEFICIO DE EXPLOTACIÓN	----	I. USTIAPENENKO GALERAK PÉRDIDAS DE EXPLOTACIÓN	225.761
		5. Diru-sarrerak kapital-partaidetzakoak <i>Ingresos de participaciones en capital</i>	10.359
II. EMAITZA FINANTZARIO POSITIBOAK RESULTADOS FINANCIEROS POSITIVOS	34.139	6. Diru-sarr, best.balore negoz.ta akt.ibilget.krdit. <i>Ingresos de otros valor. negoc. y créd. act. inmov.</i>	17.525
		7. Bestelako interesak eta diru-sarrera asimilatuak <i>Otros intereses e ingresos asimilados</i>	6.255
III. MOZKINAK, IHARDUERA ARRUNTETAKOAK BENEFICIOS DE LAS ACTIVIDADES ORDINARIAS	----	II. EMAITZA FINANTZARIO NEGATIBOAK RESULTADOS FINANCIEROS NEGATIVOS	----
10. Hornid., aldak., ibilg., inmat., mat. ta kartera-kontr. <i>Variac. prov, inmov, inmat, mat, y cartera control</i>	(166.865)	III. GALERAK, IHARDUERA ARRUNTETAKOAK PÉRDIDAS DE LAS ACTIVIDADES ORDINARIAS	191.622
IV. APARTEKO EMAITZA POSITIBOAK RESULTADOS EXTRAORDINARIOS POSITIVOS	166.865	IV. APARTEKO EMAITZA NEGATIBOAK RESULTADOS EXTRAORDINARIOS NEGATIVOS	----
V. ZERGA AURREKO MOZKINAK BENEFICIOS ANTES DE IMPUESTOS	----	V. ZERGA AURREKO GALERAK PÉRDIDAS ANTES DE IMPUESTOS	24.757
15. Sozietateen gaineko zerga <i>Impuesto sobre Sociedades</i>	(363)	VI. EKITALDIKO EMAITZA (GALERAK) RESULTADO DEL EJERCICIO (PÉRDIDAS)	24.394
VI. EKITALDIKO EMAITZA (MOZKINAK) RESULTADO DEL EJERCICIO (BENEFICIOS)	----		

C.A.D.E.M., S.A.

FINANTZAKETA TAULA
CUADRO DE FINANCIACION

Euro / Euros

APLIKAZIOAK APLICACIONES		30/09/2008	JATORRIAK ORÍGENES		30/09/2008
1.	Baliabideak, eragiketetan aplikatutakoak <i>Recursos aplicados en las operaciones</i>	7.497	1.	Baliabideak, eragiketetan sortutakoak <i>Recursos procedentes de las operaciones</i>	----
3.	Ibilgetua erosi <i>Adquisiciones de inmovilizado</i>	6.212	5.	Ibilgetua saldu, aurre kitatu edo e/l bihurtu <i>Enaj., cancel. anticip. o traspaso a c/p de inmov.</i>	(113.449)
b)	Ibilgetze materialak <i>Inmovilizaciones materiales</i>	6.212	c)	Ibilgetze finantzarioak <i>Inmovilizaciones financieras</i>	(113.449)
			c2)	Baltzu elkartuak <i>Empresas asociadas</i>	(166.865)
			c3)	Bestelako inbertsio finantzarioak <i>Otras inversiones financieras</i>	53.416
	APLIKAZIOAK GUZTIRA TOTAL APLICACIONES	13.709		JATORRIAK GUZTIRA TOTAL ORÍGENES	(113.449)
	APLIKAZIOEN GAINEKO JATORRIEN SOBERA EXCESO DE ORÍGENES SOBRE APLICACIONES	----		JATORRIEN GAINEKO APLIKAZIOEN SOBERA EXCESO DE APLICACIONES SOBRE ORÍGENES	127.158

KAPITAL ZIRKULATZAILEAREN ALDAKETA VARIACIÓN DEL CAPITAL CIRCULANTE		30/09/2008
3.	Zordunak <i>Deudores</i>	(626.022)
4.	Hartzekodunak <i>Acreedores</i>	88.305
5.	Inbertsio finantzario iragankorrak <i>Inversiones financieras temporales</i>	171.567
7.	Altxortegia <i>Tesorería</i>	238.003
8.	Periodokatzeagatikoko doikuntzak <i>Ajustes por periodificación</i>	989
	KAPITAL ZIRKULATZAILEAREN ALDAKETA GUZTIRA TOTAL VARIACION DEL CAPITAL CIRCULANTE	(127.158)

C.A.D.E.M., S.A.

EGINDAKOAREN KAPITAL AURREKONTUA
PRESUPUESTO DE CAPITAL REALIZADO

Euro / Euros

INBERTSIOAK INVERSIONES		AURREKONTUA PRESUPUESTO	EGINDAKOA REALIZADO	ALDEA DIFERENCIA	%
I.	EKITALDIAN APLIKATUTAKO BALIABIDEAK RECURSOS APLICADOS EN EL EJERCICIO	----	7.497	(7.497)	***
III.	IBILGETUAREN EROSKETAK ADQUISICIONES DE INMOVILIZADO	1.215.000	6.212	1.208.788	1
2.	IBILGETZE MATERIALAK INMOVILIZACIONES MATERIALES	15.000	6.212	8.788	41
223	Makineria. Maquinaria.	9.000	----	9.000	0
226	Altzariak. Mobiliario.	----	2.035	(2.035)	***
227	Ekipoak, informazioa prozesatzeko. Equipos para procesos de información.	6.000	4.177	1.823	70
4.	BESTELAKO IBILGETZE FINANTZARIOAK OTRAS INMOVILIZACIONES FINANCIERAS	1.200.000	----	1.200.000	0
241	Partaidetzak, baltzu elkartuetakoak. Participaciones en empresas asociadas.	1.200.000	----	1.200.000	0
2410	Partaidetzak baltzu elkartuetan kapital harpidetzagatik. Participaciones en empresas asociadas por suscripción de capital.	1.200.000	----	1.200.000	0
1	Energia-eraginkortasun eta baterako sorkuntza proiektuak. Proyectos de eficiencia energética y cogeneración.	1.200.000	----	1.200.000	0
INBERTSIOAK GUZTIRA TOTAL INVERSIONES		1.215.000	13.709	1.201.291	1

Euro / Euros

FINANTZIAZIOA FINANCIACIÓN		AURREKONTUA PRESUPUESTO	EGINDAKOA REALIZADO	ALDEA DIFERENCIA	%
II.	AKZIODUNEN EKARPENAK APORTACIONES DE ACCIONISTAS	1.215.000	----	1.215.000	0
1.	EAEKO ARLO PUBLIKOA SECTOR PÚBLICO DE LA CAE	1.215.000	----	1.215.000	0
100	Kapital soziala. Capital social.	1.215.000	----	1.215.000	0
1004	Kapital soziala. EAEko Arlo Publikoa. Capital Social. Sector Público de la CAE	1.215.000	----	1.215.000	0
1	Energiaren Euskal Erakundeak harpidetuko duen kapital-zabalkuntza, inbertsioak finantzatzeko. Ampliación de capital a suscribir por el Ente Vasco de la Energía para financiar inversiones.	1.215.000	----	1.215.000	0
V.	IBILGETUA SALDU, AURRE KITATU EDO EPE LABURRERA BIHURTU ENAJENACION, CANCEL. ANTICIPADA O TRASPASO A C/P DE INMOV.	----	(113.449)	113.449	***
4.	BESTELAKO IBILGETZE FINANTZARIOAK OTRAS INMOVILIZACIONES FINANCIERAS	----	(113.449)	113.449	***
252	Epe luzerako kredituak. Créditos a largo plazo.	----	53.416	(53.416)	***
294	Hornidura, baltzu elkartuen epe luzerako balore negoziagarrien balio galeragatikoa. Provisión por depreciación de valores negociables a largo plazo de empresas asociadas.	----	(166.865)	166.865	***
VII.	KAPITAL ZIRKULATZAILAREN MURRIZKETA DISMINUCIÓN DEL CAPITAL CIRCULANTE	----	127.158	(127.158)	***
FINANTZIAZIOA GUZTIRA TOTAL FINANCIACIÓN		1.215.000	13.709	1.201.291	1

C.A.D.E.M., S.A.

EGINDAKOAREN USTIAPEN AURREKONTUA
PRESUPUESTO DE EXPLOTACION REALIZADO

Euro / Euros

GASTUAK GASTOS		AURREKONTUA PRESUPUESTO	EGINDAKOA REALIZADO	ALDEA DIFERENCIA	%
II.	HORNIKUNTZAK APROVISIONAMIENTOS	574.000	170.265	403.735	30
1.	EROSKETAK COMPRAS	574.000	170.265	403.735	30
600	Erosketak: Salgaiak. Compras de mercaderías.	574.000	170.265	403.735	30
1	Energiari buruzko diagnostikoak. Diagnósticos energéticos.	42.000	----	42.000	0
2	Laguntza Teknikoa Proiektuetan. Asistencia Técnica Proyectos.	35.000	----	35.000	0
3	Azterketa Termografikoak. Análisis termográficos.	7.000	----	7.000	0
4	Eraikinen ziurtagiriak. Certificado de edificios.	20.000	----	20.000	0
5	Eusko Jaurlaritzaren energia kudeaketa planak. Planes de gestión energética Gobierno Vasco.	21.000	----	21.000	0
6	Kanpo-prestakuntzaren koordinazioa. Coordinación formación externa.	95.000	----	95.000	0
7	Bestelako energia kudeaketa planak. Otros planes gestión energética.	15.000	----	15.000	0
8	Bestelako laguntza teknikoak. Otras asistencias técnicas.	30.000	----	30.000	0
9	Etleipen Nazio Planaren Auditoretzak. Auditorías Plan Nacional de Asignaciones.	309.000	----	309.000	0
10	Erosketak: Salgaiak. Compras de mercaderías.	----	170.265	(170.265)	***
III.	PERTSONAL-GASTUAK GASTOS DE PERSONAL	874.260	670.160	204.100	77
640	Soldata eta alokairuak. Sueldos y salarios.	661.677	511.150	150.527	77
1	Baltzuak abenduaren 31rako aurrekusten duen plantilla 15 pertsona (behin- betikoak) eta 3 aldi baterakoak jotzen du. La plantilla de la sociedad prevista a 31 de diciembre asciende a 15 personas fijas y 3 temporales.	661.677	511.150	150.527	77
641	Kalteordainak. Indemnizaciones.	----	1.444	(1.444)	***
642	Gizarte segurantzaren baltzuen kargurako. Seguridad social a cargo de la empresa.	172.741	134.489	38.252	78
643	Ekarpenak, pentsioak osatzeko sistemetarako. Aportaciones a sistemas complementarios de pensiones.	16.542	12.984	3.558	78
649	Bestelako gastu sozialak. Otros gastos sociales.	23.300	10.093	13.207	43
IV.	AMORTIZAZIOAK AMORTIZACIONES	28.294	24.392	3.902	86
681	Amortizazioa, ibilgetu inmaterialarena. Amortización del inmovilizado inmaterial.	2.000	2.349	(349)	117
682	Amortizazioa, ibilgetu materialarena. Amortización del inmovilizado material.	26.294	22.043	4.251	84
VI.	USTIAPENEN BESTE ZENBAIT GASTU OTROS GASTOS DE EXPLOTACIÓN	632.613	159.171	473.442	25
1.	KANPO ZERBITZUAK SERVICIOS EXTERIORES	632.613	158.424	474.189	25
620	Ekitaldiko gastuak, ikerketa eta garapenerako. Gastos en investigación y desarrollo del ejercicio.	85.000	39.104	45.896	46
1	Ikerketak. Estudios.	85.000	39.104	45.896	46

Euro / Euros

GASTUAK GASTOS		AURREKONTUA PRESUPUESTO	EGINDAKOA REALIZADO	ALDEA DIFERENCIA	%
621	Errentamenduak eta kanonak. Arrendamientos y cánones.	1.500	17.339	(15.839)	***
622	Konponketak eta kontserbazioa. Reparaciones y conservación.	16.300	6.228	10.072	38
623	Zerbitzuak, profesional independenteenak. Servicios de profesionales independientes.	18.000	7.537	10.463	42
625	Aseguru-sariak. Primas de seguros.	10.600	7.260	3.340	68
626	Banku-zerbitzuak eta antzekoak. Servicios bancarios y similares.	1.500	65	1.435	4
627	Publizitatea, propaganda eta harreman publikoak. Publicidad, propaganda y relaciones públicas.	25.000	554	24.446	2
629	Bestelako zerbitzuak. Otros servicios.	474.713	80.337	394.376	16
6290	Bulego-gastuak. Gastos de oficina.	6.500	----	6.500	0
6291	Komunikazioak. Comunicaciones.	11.450	----	11.450	0
1	Posta, Telefonoa, Mezularia. Correo, Teléfono, Mensajería.	11.450	----	11.450	0
6293	Bidaia-gastuak. Gastos de viaje.	45.000	----	45.000	0
6299	Bestelako hainbat zerbitzu. Otros servicios diversos.	411.763	80.337	331.426	20
1	Beste Zerbitzu Batzuk. Otros servicios diversos.	411.763	80.337	331.426	20
2.	ZERGAK TRIBUTOS	----	747	(747)	***
IX.	APARTEKO GALERAK PERDIDAS EXTRAORDINARIAS	----	(166.865)	166.865	***
1.	HORNIDUREN ALDAKETA VARIACIÓN DE PROVISIONES	----	(166.865)	166.865	***
X.	SOZIJATEEN GAINEKO ZERGAK ETA BESTELAKOAK IMPUESTOS SOBRE SOCIEDADES Y OTROS	----	(363)	363	***
GASTUAK GUZTIRA TOTAL GASTOS		2.109.167	856.760	1.252.407	41

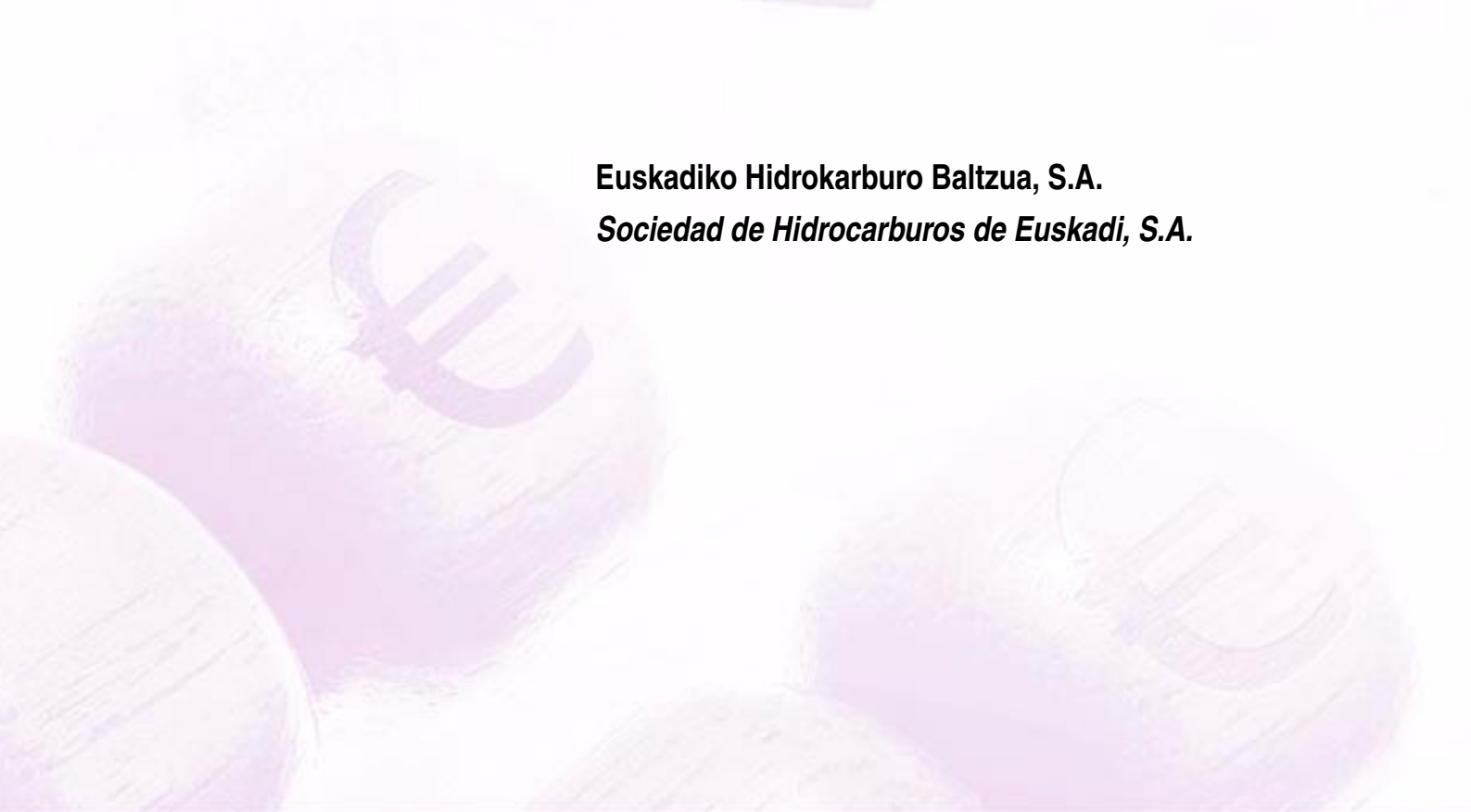
Euro / Euros

DIRU-SARRERAK INGRESOS		AURREKONTUA PRESUPUESTO	EGINDAKOA REALIZADO	ALDEA DIFERENCIA	%
I.	NEGOZIO-KOPURUAREN ZENBATEKO NETOA IMPORTE NETO DE LA CIFRA DE NEGOCIOS	1.035.000	445.442	589.558	43
2.	SALMENTAK ETA ZERBITZU-PRESTAZIOAK, BESTELAKO ERAKUNDEI VENTAS Y PRESTACIONES DE SERVICIOS A OTRAS ENTIDADES	1.035.000	445.442	589.558	43
700	Salgai-salmentak. Ventas de mercaderías.	1.035.000	445.442	589.558	43
7001	Salgai salmentak beste batzuei. Ventas de mercaderías a otros.	1.035.000	445.442	589.558	43
1	Diagnostikoak eta ikuskapenak. Diagnósticos e inspecciones.	110.000	----	110.000	0
2	Eusko Jaurlaritzaren energia kudeaketa planak. Planes gestión energética Gobierno Vasco.	55.000	----	55.000	0
3	Eraikinen ziurtagiriak. Certificado de edificios.	100.000	----	100.000	0
4	Ikastaroak ematea. Impartición cursos.	95.000	----	95.000	0
5	Argitalpenak. Publicaciones.	9.000	----	9.000	0
6	Bestelako laguntza teknikoak. Otras asistencias técnicas.	225.000	----	225.000	0

DIRU-SARRERAK INGRESOS		AURREKONTUA PRESUPUESTO	EGINDAKOA REALIZADO	ALDEA DIFERENCIA	%
7	Kogeneracion aholkuak. <i>Asesoramiento de cogeneración.</i>	70.000	----	70.000	0
8	Esleipen Nazio Planaren Auditoretzak. <i>Auditorías Plan Nacional de Asignaciones.</i>	329.000	----	329.000	0
9	Udal energia kudeaketa planak. <i>Planes gestión energética Ayto.</i>	20.000	----	20.000	0
10	Azterketak Termografikoa. <i>Análisis Termográficos.</i>	7.000	----	7.000	0
11	Bestelako energia kudeaketa planak. <i>Otros Planes de Gestión Energética.</i>	15.000	----	15.000	0
12	Salgai salmentak beste batzuei. <i>Ventas de mercaderías a otros.</i>	----	445.442	(445.442)	***
IV. USTIAPENENKO BESTELAKO DIRU-SARRERAK OTROS INGRESOS DE EXPLOTACION		----	161.094	(161.094)	***
759	Diru-sarrerak, hainbat zerbitzuengatik. Ingresos por servicios diversos.	----	161.094	(161.094)	***
1	Diru-sarrerak, hainbat zerbitzuengatik <i>Ingresos por servicios diversos</i>	----	161.094	(161.094)	***
V. JASO BEHARREKO DIRU-LAGUNTZAK SUBVENCIONES A RECIBIR		979.873	191.691	788.182	20
740	Diru-laguntza ofizialak, ustiapenerako. Subvenciones oficiales a la explotación.	979.873	191.691	788.182	19
7400	Diru-laguntza ofizialak ustiapenerako. EAEko Administrazioa. <i>Subvenciones oficiales a la explotación. Administración de la CAE</i>	979.873	191.691	788.182	20
1	Energiaren Euskal Erakundetik jasotzekoa, ustiapen gastuak finantzatzeko. <i>A recibir del Ente Vasco de la Energía, para financiar gastos de explotación.</i>	979.873	191.691	788.182	20
VI. DIRU-SARRERA FINANTZARIOAK INGRESOS FINANCIEROS		66.000	34.139	31.861	52
1.	DIBIDENDUAK DIVIDENDOS	45.000	10.359	34.641	23
760	Diru-sarrerak, kapital-partaidetzetakoak. Ingresos de participaciones en capital.	45.000	10.359	34.641	23
7601	Diru-sarrerak, baltzu elkartuetako kapital-partaidetzetakoak. <i>Ingresos de participaciones en capital de empresas asociadas.</i>	45.000	10.359	34.641	23
2.	DIRU-SARRERAK, BEST. BALORE NEGOZIAG, ETA AKTIBO IBILGET. KREDITUENG. <i>INGRESOS DE OTROS VALORES NEGOCIABLES Y DE CREDITOS DEL ACTIVO INMOV.</i>	----	17.525	(17.525)	***
3.	BESTELAKO INTERESAK ETA DIRU-SARRERA ASIMILATUAK <i>OTROS INTERESES E INGRESOS ASIMILADOS</i>	21.000	6.255	14.745	30
VIII. EKITALDIKO GALERA PÉRDIDA DEL EJERCICIO		28.294	24.394	3.900	(86)
DIRU-SARRERAK GUZTIRA TOTAL INGRESOS		2.109.167	856.760	1.252.407	41



Euskadiko Hidrokarbuero Baltzua, S.A.
Sociedad de Hidrocarburos de Euskadi, S.A.



Sociedad de Hidrocarburos de Euskadi, S.A.

EGOERA BALANTZEA
BALANCE DE SITUACION

Euro / Euros

AKTIBO ACTIVO	30/09/2008	PASIBO PASIVO	30/09/2008
B) Ibilgetua	3.099.521	A) Fondo propioak	4.263.989
<i>Inmovilizado</i>		<i>Fondos propios</i>	
II. Ibilgetze inmaterialak	3.015.722	I. Kapital harpidetua	4.294.817
<i>Inmovilizaciones inmatrimales</i>		<i>Capital suscrito</i>	
III. Ibilgetze materialak	83.799	IV. Erreserbak	13
<i>Inmovilizaciones materiales</i>		<i>Reservas</i>	
D) Aktibo zirkulatuzailea	1.309.441	V. Aurreko ekitaldietako emaitzak	(17.814)
<i>Activo circulante</i>		<i>Resultados de ejercicios anteriores</i>	
III. Zordunak	871.913	VI. Galdur irabaziak (mozkina edo galera)	(13.027)
<i>Deudores</i>		<i>Pérdidas y ganancias(beneficio o pérdida)</i>	
IV. Inbertsio finantzario iragankorrak	1.670	F) Hartzekodunak, epe laburrera	144.973
<i>Inversiones financieras temporales</i>		<i>Acreedores a corto plazo</i>	
VI. Altxortegia	434.408		
<i>Tesorería</i>			
VII. Periodokatzeagatikoko doikuntzak	1.450		
<i>Ajustes por periodificación</i>			
AKTIBOA GUZTIRA	4.408.962	PASIBOA GUZTIRA	4.408.962
TOTAL ACTIVO		TOTAL PASIVO	

Sociedad de Hidrocarburos de Euskadi, S.A.

GALDU-IRABAZIEN KONTUA
CUENTA DE PERDIDAS Y GANANCIAS

Euro / Euros

ZOR DEBE	30/09/2008	HARTZEKO HABER	30/09/2008
A) GASTUAK GASTOS		B) DIRU-SARRERAK INGRESOS	
2. Hornikuntzak <i>Aprovisionamientos</i>	4.735	1. Negozio-kopuruen zenbateko garbia <i>Importe neto de la cifra de negocios</i>	1.976
3. Pertsonal gastuak <i>Gastos de personal</i>	271.487	3. Baltzuak ibilgeturako egindako lanak <i>Trabajos efectuados por la empresa para el inmov.</i>	32.194
4. Zuzkidurak, ibilgetu-amortizazioetarako <i>Dotaciones para amortizaciones de inmovilizado</i>	13.027	4. Ustiapeneko beste diru-sarrera batzuk <i>Otros ingresos de explotación</i>	292.187
6. Ustiapeneko bestelako gastuak <i>Otros gastos de explotación</i>	60.054		
I. USTIAPENENKO MOZKINA BENEFICIO DE EXPLOTACIÓN	----	I. USTIAPENENKO GALERAK PÉRDIDAS DE EXPLOTACIÓN	22.946
9. Kanbio-diferentzia negatiboak <i>Diferencias negativas de cambio</i>	84	7. Bestelako interesak eta diru-sarrera asimilatuak <i>Otros intereses e ingresos asimilados</i>	6.827
		8. Kanbio-diferentzia positiboak <i>Diferencias positivas de cambio</i>	3.176
II. EMAITZA FINANTZARIO POSITIBOAK RESULTADOS FINANCIEROS POSITIVOS	9.919	II. EMAITZA FINANTZARIO NEGATIBOAK RESULTADOS FINANCIEROS NEGATIVOS	----
III. MOZKINAK, IHARDUERA ARRUNTETAKOAK BENEFICIOS DE LAS ACTIVIDADES ORDINARIAS	----	III. GALERAK, IHARDUERA ARRUNTETAKOAK PÉRDIDAS DE LAS ACTIVIDADES ORDINARIAS	13.027
IV. APARTEKO EMAITZA POSITIBOAK RESULTADOS EXTRAORDINARIOS POSITIVOS	----	IV. APARTEKO EMAITZA NEGATIBOAK RESULTADOS EXTRAORDINARIOS NEGATIVOS	----
V. ZERGA AURREKO MOZKINAK BENEFICIOS ANTES DE IMPUESTOS	----	V. ZERGA AURREKO GALERAK PÉRDIDAS ANTES DE IMPUESTOS	13.027
VI. EKITALDIKO EMAITZA (MOZKINAK) RESULTADO DEL EJERCICIO (BENEFICIOS)	----	VI. EKITALDIKO EMAITZA (GALERAK) RESULTADO DEL EJERCICIO (PÉRDIDAS)	13.027

Sociedad de Hidrocarburos de Euskadi, S.A.

FINANTZAKETA TAULA
CUADRO DE FINANCIACION

Euro / Euros

APLIKAZIOAK APLICACIONES		30/09/2008	JATORRIAK ORIGENES		30/09/2008
1.	Baliabideak, eragiketetan aplikatutakoak <i>Recursos aplicados en las operaciones</i>	3.336	1.	Baliabideak, eragiketetan sortutakoak <i>Recursos procedentes de las operaciones</i>	----
3.	Ibilgetua erosi <i>Adquisiciones de inmovilizado</i>	135.592			
a)	Ibilgetze inmaterialak <i>Inmovilizaciones inmatrimales</i>	130.486			
b)	Ibilgetze materialak <i>Inmovilizaciones materiales</i>	5.106			
APLIKAZIOAK GUZTIRA TOTAL APLICACIONES		138.928	JATORRIAK GUZTIRA TOTAL ORIGENES		----
APLIKAZIOEN GAINKO JATORRIEN SOBERA EXCESO DE ORIGENES SOBRE APLICACIONES		----	JATORRIEN GAINKO APLIKAZIOEN SOBERA EXCESO DE APLICACIONES SOBRE ORIGENES		138.928

KAPITAL ZIRKULATZAILEAREN ALDAKETA VARIACION DEL CAPITAL CIRCULANTE		30/09/2008
3.	Zordunak <i>Deudores</i>	(292.859)
4.	Hartzekodunak <i>Acreedores</i>	120.057
5.	Inbertsio finantzarior iragankorrak <i>Inversiones financieras temporales</i>	(347)
7.	Altxortegia <i>Tesorería</i>	41.177
8.	Periodokatzeagatikoko doikuntzak <i>Ajustes por periodificación</i>	(6.956)
KAPITAL ZIRKULATZAILEAREN ALDAKETA GUZTIRA TOTAL VARIACION DEL CAPITAL CIRCULANTE		(138.928)

Sociedad de Hidrocarburos de Euskadi, S.A.

EGINDAKOAREN KAPITAL AURREKONTUA
PRESUPUESTO DE CAPITAL REALIZADO

Euro / Euros

INBERTSIOAK INVERSIONES		AURREKONTUA PRESUPUESTO	EGINDAKOA REALIZADO	ALDEA DIFERENCIA	%
I.	EKITALDIAN APLIKATUTAKO BALIABIDEAK RECURSOS APLICADOS EN EL EJERCICIO	-----	3.336	(3.336)	***
III.	IBILGETUAREN EROSKETAK ADQUISICIONES DE INMOVILIZADO	4.284.120	135.592	4.148.528	3
1.	IBILGETZE INMATERIALAK INMOVILIZACIONES INMATERIALES	4.276.620	130.486	4.146.134	3
210	Ikerketa eta garapen-gastuak. Gastos de investigación y desarrollo.	4.263.620	130.486	4.133.134	3
1	Beste Estructura Batzuk. Otras Estructuras.	4.263.620	130.486	4.133.134	3
215	Aplikazio informatikoak. Aplicaciones informáticas.	13.000	-----	13.000	0
2.	IBILGETZE MATERIALAK INMOVILIZACIONES MATERIALES	7.500	5.106	2.394	68
226	Altzariak. Mobiliario.	6.000	2.661	3.339	44
227	Ekipoak, informazioa prozesatzeko. Equipos para procesos de información.	1.500	2.445	(945)	163
INBERTSIOAK GUZTIRA TOTAL INVERSIONES		4.284.120	138.928	4.145.192	3

Euro / Euros

FINANTZIAZIOA FINANCIACIÓN		AURREKONTUA PRESUPUESTO	EGINDAKOA REALIZADO	ALDEA DIFERENCIA	%
II.	AKZIODUNEN EKARPENAK APORTACIONES DE ACCIONISTAS	4.284.120	-----	4.284.120	0
1.	EAEKO ARLO PUBLIKOA SECTOR PÚBLICO DE LA CAE	4.284.120	-----	4.284.120	0
100	Kapital soziala. Capital social.	4.284.120	-----	4.284.120	0
1004	Kapital soziala. EAEko Arlo Publikoa. Capital Social. Sector Público de la CAE	4.284.120	-----	4.284.120	0
1	Energiaren Euskal Erakundeak harpidetuko duen kapital-zabalkuntza, inbertsioak finantzatzeko. Ampliación de Capital a suscribir por el Ente Vasco de la Energía para financiar inversiones.	4.284.120	-----	4.284.120	0
VII.	KAPITAL ZIRKULATZAILEAREN MURRIZKETA DISMINUCIÓN DEL CAPITAL CIRCULANTE	-----	138.928	(138.928)	***
FINANTZIAZIOA GUZTIRA TOTAL FINANCIACIÓN		4.284.120	138.928	4.145.192	3

Sociedad de Hidrocarburos de Euskadi, S.A.

EGINDAKOAREN USTIAPEN AURREKONTUA
PRESUPUESTO DE EXPLOTACION REALIZADO

Euro / Euros

GASTUAK GASTOS		AURREKONTUA PRESUPUESTO	EGINDAKOA REALIZADO	ALDEA DIFERENCIA	%
II.	HORNIKUNTZAK APROVISIONAMIENTOS	----	4.735	(4.735)	***
1.	EROSKETAK COMPRAS	----	4.735	(4.735)	***
600	Erosketak: Salgaiak. Compras de mercaderías.	----	4.735	(4.735)	***
III.	PERTSONAL-GASTUAK GASTOS DE PERSONAL	403.022	271.487	131.535	67
640	Soldata eta alokairuak. Sueldos y salarios.	302.246	225.013	77.233	74
1	Baltzua abenduaren 31rako aurreikusten duen plantilla 6 langile jotzen du. La plantilla de la sociedad prevista a 31 de diciembre asciende a 6 personas.	302.246	225.013	77.233	74
642	Gizarte segurantzak, baltzua kargurako. Seguridad social a cargo de la empresa.	64.265	38.736	25.529	60
643	Ekarpenak, pentsioak osatzeko sistemetarako. Aportaciones a sistemas complementarios de pensiones.	7.556	6.057	1.499	80
649	Bestelako gastu sozialak. Otros gastos sociales.	28.955	1.681	27.274	6
IV.	AMORTIZAZIOAK AMORTIZACIONES	19.375	13.027	6.348	67
681	Amortizazioa, ibilgetu inmaterialarena. Amortización del inmovilizado inmaterial.	3.475	----	3.475	0
682	Amortizazioa, ibilgetu materialarena. Amortización del inmovilizado material.	15.900	13.027	2.873	82
VI.	USTIAPENEN BESTE ZENBAIT GASTU OTROS GASTOS DE EXPLOTACIÓN	457.995	60.054	397.941	13
1.	KANPO ZERBITZUAK SERVICIOS EXTERIORES	457.995	60.054	397.941	13
620	Ekitaldiko gastuak, ikerketa eta garapenerako. Gastos en investigación y desarrollo del ejercicio.	179.885	6.564	173.321	4
1	Proiektu Berriak. Proyectos Nuevos.	179.885	6.564	173.321	4
621	Errentamenduak eta kanonak. Arrendamientos y cánones.	3.852	1.394	2.458	36
622	Konponketak eta kontserbazioa. Reparaciones y conservación.	10.206	6.970	3.236	68
623	Zerbitzuak, profesional independenteenak. Servicios de profesionales independientes.	132.358	12.268	120.090	9
1	Aholkatze profesionalak. Asesoramientos profesionales.	72.329	12.268	60.061	17
2	Kanpo-auditoretzak. Auditorías contables externas.	6.477	----	6.477	0
3	Notaritzak eta erregistroak. Notaría y registros.	53.552	----	53.552	0
625	Aseguru-sariak. Primas de seguros.	3.867	3.922	(55)	101
626	Banku-zerbitzuak eta antzekoak. Servicios bancarios y similares.	2.369	1.016	1.353	43
627	Publizitatea, propaganda eta harreman publikoak. Publicidad, propaganda y relaciones públicas.	1.500	1.639	(139)	109
628	Hornidurak. Suministros.	600	30	570	5
629	Bestelako zerbitzuak. Otros servicios.	123.358	26.251	97.107	21
6290	Bulego-gastuak. Gastos de oficina.	2.000	----	2.000	0

Euro / Euros

GASTUAK GASTOS		AURREKONTUA PRESUPUESTO	EGINDAKOA REALIZADO	ALDEA DIFERENCIA	%
6291	Komunikazioak. <i>Comunicaciones.</i>	3.748	----	3.748	0
6293	Bidaia-gastuak. <i>Gastos de viaje.</i>	13.095	----	13.095	0
6299	Bestelako hainbat zerbitzu. <i>Otros servicios diversos.</i>	104.515	26.251	78.264	25
1	Beste batzuk. <i>Otros.</i>	104.515	26.251	78.264	25
VIII. GASTU FINANTZARIOAK GASTOS FINANCIEROS		----	84	(84)	***
6.	KANBIO-DIFERENTZIA NEGATIBOAK <i>DIFERENCIAS NEGATIVAS DE CAMBIO</i>	----	84	(84)	***
GASTUAK GUZTIRA TOTAL GASTOS		880.392	349.387	531.005	40

Euro / Euros

DIRU-SARRERAK INGRESOS		AURREKONTUA PRESUPUESTO	EGINDAKOA REALIZADO	ALDEA DIFERENCIA	%
I. NEGOZIO-KOPURUAREN ZENBATEKO NETOA IMPORTE NETO DE LA CIFRA DE NEGOCIOS		----	1.976	(1.976)	***
2.	SALMENTAK ETA ZERBITZU-PRESTAZIOAK, BESTELAKO ERAKUNDEI <i>VENTAS Y PRESTACIONES DE SERVICIOS A OTRAS ENTIDADES</i>	----	1.976	(1.976)	***
700	Salgai-salmentak. <i>Ventas de mercaderías.</i>	----	1.976	(1.976)	***
7001	Salgai salmentak beste batzuei. <i>Ventas de mercaderías a otros.</i>	----	1.976	(1.976)	***
III. BALTZUAK BERE IBILGETURAKO EGINDAKO LANAK TRABAJOS EFECTUADOS POR LA EMPRESA PARA EL INMOVILIZADO		141.249	32.194	109.055	23
IV. USTIAPENENKO BESTELAKO DIRU-SARRERAK OTROS INGRESOS DE EXPLOTACION		164.891	26.868	138.023	16
759	Diru-sarrerak, hainbat zerbitzuengatik. <i>Ingresos por servicios diversos.</i>	164.891	26.868	138.023	16
1	Langileen gastuak fakturatzegatik. <i>Repercusión de gastos de personal.</i>	163.580	26.868	136.712	16
2	Bestelakoak. <i>Otros Ingresos.</i>	1.311	----	1.311	0
V. JASO BEHARREKO DIRU-LAGUNTZAK SUBVENCIONES A RECIBIR		549.378	265.319	284.059	48
740	Diru-laguntza ofizialak, ustiapenerako. <i>Subvenciones oficiales a la explotación.</i>	549.378	265.319	284.059	48
7400	Diru-laguntza ofizialak ustiapenerako. EAEko Administrazioa. <i>Subvenciones oficiales a la explotación. Administración de la CAE</i>	549.378	265.319	284.059	48
1	Energiaren Euskal Erakundetik jasotzekoa, ustiapen gastuak finantzatzeko. <i>A recibir del Ente Vasco de la Energía, para financiar gastos de explotación.</i>	549.378	265.319	284.059	48
VI. DIRU-SARRERA FINANTZARIOAK INGRESOS FINANCIEROS		5.500	10.003	(4.503)	182
3.	BESTELAKO INTERESAK ETA DIRU-SARRERA ASIMILATUAK <i>OTROS INTERESES E INGRESOS ASIMILADOS</i>	5.500	6.827	(1.327)	124
4.	KANBIO-DIFERENTZIA POSITIBOAK <i>DIFERENCIAS POSITIVAS DE CAMBIO</i>	----	3.176	(3.176)	***
VIII. EKITALDIKO GALERA PÉRDIDA DEL EJERCICIO		19.374	13.027	6.347	(67)
DIRU-SARRERAK GUZTIRA TOTAL INGRESOS		880.392	349.387	531.005	40



Sologoengo Zentral Hidroelektrikoa, S.A.
Central Hidroeléctrica de Sologoen, S.A.



Central Hidroeléctrica de Sologoen, S.A.

EGOERA BALANTZEA
BALANCE DE SITUACION

Euro / Euros

AKTIBO ACTIVO	30/09/2008	PASIBO PASIVO	30/09/2008
B) Ibilgetua Inmovilizado	618.707	A) Fondo propioak Fondos propios	810.700
III. Ibilgetze materialak Inmovilizaciones materiales	618.707	I. Kapital harpidetua Capital suscrito	943.666
D) Aktibo zirkulatzailea Activo circulante	293.799	IV. Erreserbak Reservas	16.804
III. Zordunak Deudores	3.701	V. Aurreko ekitaldietako emaitzak Resultados de ejercicios anteriores	(163.521)
VI. Altxortegia Tesorería	290.098	VI. Galdu- irabaziak (mozkina edo galera) Pérdidas y ganancias(beneficio o pérdida)	13.751
		C) Diru-sarrerak, hainbat ekitalditan banatzeak Ingresos a distribuir en varios ejercicios	94.378
		F) Hartzekodunak, epe laburrera Acreedores a corto plazo	7.428
AKTIBOA GUZTIRA TOTAL ACTIVO	912.506	PASIBOA GUZTIRA TOTAL PASIVO	912.506

Central Hidroeléctrica de Sologoen, S.A.

GALDU-IRABAZIEN KONTUA
CUENTA DE PERDIDAS Y GANANCIAS

Euro / Euros

ZOR DEBE	30/09/2008	HARTZEKO HABER	30/09/2008
A) GASTUAK GASTOS		B) DIRU-SARRERAK INGRESOS	
4. Zuzkidurak, ibilgetu-amortizazioetarako <i>Dotaciones para amortizaciones de inmovilizado</i>	18.961	1. Negozio-kopuruen zenbateko garbia <i>Importe neto de la cifra de negocios</i>	42.033
6. Ustiapeneko bestelako gastuak <i>Otros gastos de explotación</i>	18.465		
I. USTIAPENENKO MOZKINA BENEFICIO DE EXPLOTACIÓN	4.607	I. USTIAPENENKO GALERAK PÉRDIDAS DE EXPLOTACIÓN	----
		7. Bestelako interesak eta diru-sarrera asimilatutak <i>Otros intereses e ingresos asimilados</i>	5.823
II. EMAITZA FINANTZARIO POSITIBOAK RESULTADOS FINANCIEROS POSITIVOS	5.823	II. EMAITZA FINANTZARIO NEGATIBOAK RESULTADOS FINANCIEROS NEGATIVOS	----
III. MOZKINAK, IHARDUERA ARRUNTETAKOAK BENEFICIOS DE LAS ACTIVIDADES ORDINARIAS	10.430	III. GALERAK, IHARDUERA ARRUNTETAKOAK PÉRDIDAS DE LAS ACTIVIDADES ORDINARIAS	----
13. Gastu bereziak <i>Gastos extraordinarios</i>	14	11. Kap.diru-lag. ta ekit. emaitz. esleit. beste batzuk <i>Subv. cap. y otras transf. al rtdo. del ejercicio</i>	4.226
IV. APARTEKO EMAITZA POSITIBOAK RESULTADOS EXTRAORDINARIOS POSITIVOS	4.212	IV. APARTEKO EMAITZA NEGATIBOAK RESULTADOS EXTRAORDINARIOS NEGATIVOS	----
V. ZERGA AURREKO MOZKINAK BENEFICIOS ANTES DE IMPUESTOS	14.642	V. ZERGA AURREKO GALERAK PÉRDIDAS ANTES DE IMPUESTOS	----
15. Sozietateen gaineko zerga <i>Impuesto sobre Sociedades</i>	891		
VI. EKITALDIKO EMAITZA (MOZKINAK) RESULTADO DEL EJERCICIO (BENEFICIOS)	13.751	VI. EKITALDIKO EMAITZA (GALERAK) RESULTADO DEL EJERCICIO (PÉRDIDAS)	----

Central Hidroeléctrica de Sologoen, S.A.

FINANTZAKETA TAULA
CUADRO DE FINANCIACION

Euro / Euros

APLIKAZIOAK APLICACIONES	30/09/2008	JATORRIAK ORIGENES	30/09/2008
1. Baliabideak, eragiketetan aplikatutakoak <i>Recursos aplicados en las operaciones</i>	-----	1. Baliabideak, eragiketetan sortutakoak <i>Recursos procedentes de las operaciones</i>	28.486
APLIKAZIOAK GUZTIRA TOTAL APLICACIONES	-----	JATORRIAK GUZTIRA TOTAL ORIGENES	28.486
APLIKAZIOEN GAINEKO JATORRIEN SOBERA EXCESO DE ORIGENES SOBRE APLICACIONES	28.486	JATORRIEN GAINEKO APLIKAZIOEN SOBERA EXCESO DE APLICACIONES SOBRE ORIGENES	-----

KAPITAL ZIRKULATZAILEAREN ALDAKETA VARIACION DEL CAPITAL CIRCULANTE	30/09/2008
3. Zordunak <i>Deudores</i>	(6.480)
4. Hartzekodunak <i>Acreedores</i>	12.363
5. Inbertsio finantzario iragankorrak <i>Inversiones financieras temporales</i>	(4.541)
7. Altxortegia <i>Tesorería</i>	27.144
KAPITAL ZIRKULATZAILEAREN ALDAKETA GUZTIRA TOTAL VARIACION DEL CAPITAL CIRCULANTE	28.486

Central Hidroeléctrica de Sologoen, S.A.

EGINDAKOAREN KAPITAL AURREKONTUA
PRESUPUESTO DE CAPITAL REALIZADO

Euro / Euros

	INBERTSIOAK INVERSIONES	AURREKONTUA PRESUPUESTO	EGINDAKOA REALIZADO	ALDEA DIFERENCIA	%
IX.	KAPITAL ZIRKULATZAILEAREN GEHIKUNTZA AUMENTO DEL CAPITAL CIRCULANTE	24.542	28.486	(3.944)	116
	INBERTSIOAK GUZTIRA TOTAL INVERSIONES	24.542	28.486	(3.944)	116

Euro / Euros

	FINANTZIAZIOA FINANCIACIÓN	AURREKONTUA PRESUPUESTO	EGINDAKOA REALIZADO	ALDEA DIFERENCIA	%
I.	EKITALDIAN SORTUTAKO BALIABIDEAK RECURSOS GENERADOS EN EL EJERCICIO	24.542	28.486	(3.944)	(116)
	FINANTZIAZIOA GUZTIRA TOTAL FINANCIACIÓN	24.542	28.486	(3.944)	116

Central Hidroeléctrica de Sologoen, S.A.

EGINDAKOAREN USTIAPEN AURREKONTUA
PRESUPUESTO DE EXPLOTACION REALIZADO

Euro / Euros

GASTUAK GASTOS	AURREKONTUA PRESUPUESTO	EGINDAKOA REALIZADO	ALDEA DIFERENCIA	%
IV. AMORTIZAZIOAK AMORTIZACIONES	25.281	18.961	6.320	75
682 Amortizazioa, ibilgetu materialarena. Amortización del inmovilizado material.	25.281	18.961	6.320	75
VI. USTIAPENENKO BESTE ZENBAIT GASTU OTROS GASTOS DE EXPLOTACIÓN	39.418	18.465	20.953	47
1. KANPO ZERBITZUAK SERVICIOS EXTERIORES	38.518	18.458	20.060	48
620 Ekitaldiko gastuak, ikerketa eta garapenerako. Gastos en investigación y desarrollo del ejercicio.	----	108	(108)	***
622 Konponketak eta kontserbazioa. Reparaciones y conservación.	10.196	2.754	7.442	27
623 Zerbitzuak, profesional independenteenak. Servicios de profesionales independientes.	20.678	14.143	6.535	68
625 Aseguru-sariak. Primas de seguros.	5.500	----	5.500	0
626 Banku-zerbitzuak eta antzekoak. Servicios bancarios y similares.	33	----	33	0
628 Hornidurak. Suministros.	1.648	1.119	529	68
629 Bestelako zerbitzuak. Otros servicios.	463	334	129	72
6290 Bulego-gastuak. Gastos de oficina.	50	21	29	42
6291 Komunikazioak. Comunicaciones.	258	113	145	44
6299 Bestelako hainbat zerbitzu. Otros servicios diversos.	155	200	(45)	129
2. ZERGAK TRIBUTOS	900	7	893	1
IX. APARTEKO GALERAK PÉRDIDAS EXTRAORDINARIAS	----	14	(14)	***
3 APARTEKO GASTUAK GASTOS EXTRAORDINARIOS	----	14	(14)	***
678 Aparteko gastuak. Gastos extraordinarios.	----	14	(14)	***
X. SOZIJATEEN GAINEKO ZERGAK ETA BESTELAKOAK IMPUESTOS SOBRE SOCIEDADES Y OTROS	----	891	(891)	***
XI. EKITALDIKO MOZKINA BENEFICIO DEL EJERCICIO	4.895	13.751	(8.856)	281
GASTUAK GUZTIRA TOTAL GASTOS	69.594	52.082	17.512	75

Euro / Euros

DIRU-SARRERAK INGRESOS	AURREKONTUA PRESUPUESTO	EGINDAKOA REALIZADO	ALDEA DIFERENCIA	%
I. NEGOZIO-KOPURUAREN ZENBATEKO NETOA IMPORTE NETO DE LA CIFRA DE NEGOCIOS	56.160	42.033	14.127	75
2. SALMENTAK ETA ZERBITZU-PRESTAZIOAK, BESTELAKO ERAKUNDEI VENTAS Y PRESTACIONES DE SERVICIOS A OTRAS ENTIDADES	56.160	42.033	14.127	75
700 Salgai-salmentak. Ventas de mercaderías.	56.160	42.033	14.127	74
7001 Salgai salmentak beste batzuei. Ventas de mercaderías a otros.	56.160	42.033	14.127	75
VI. DIRU-SARRERA FINANTZARIOAK INGRESOS FINANCIEROS	7.800	5.823	1.977	75

Euro / Euros

DIRU-SARRERAK INGRESOS		AURREKONTUA PRESUPUESTO	EGINDAKOA REALIZADO	ALDEA DIFERENCIA	%
3.	BESTELAKO INTERESAK ETA DIRU-SARRERA ASIMILATUAK OTROS INTERESES E INGRESOS ASIMILADOS	7.800	5.823	1.977	75
VII.	APARTEKO MOZKINAK BENEFICIOS EXTRAORDINARIOS	5.634	4.226	1.408	75
2.	KAPITAL DIRU-LAGUNTZAK, EKITALDIKO EMAITZARI ESLEITUTAKOAK SUBVENCIONES DE CAPITAL TRANSFERIDAS AL RESULTADO DEL EJERCICIO	5.634	4.226	1.408	75
DIRU-SARRERAK GUZTIRA TOTAL INGRESOS		69.594	52.082	17.512	75



Udal Zentral Elkartuak, S.A.



Udal Zentral Elkartuak, S.A.

EGOERA BALANTZEA
BALANCE DE SITUACION

Euro / Euros

AKTIBO ACTIVO	30/09/2008	PASIBO PASIVO	30/09/2008
B) Ibilgetua	11.729	A) Fondo propioak	291.506
<i>Inmovilizado</i>		<i>Fondos propios</i>	
III. Ibilgetze materialak	10.347	I. Kapital harpidetua	180.300
<i>Inmovilizaciones materiales</i>		<i>Capital suscrito</i>	
IV. Ibilgetze finantzarioak	1.382	IV. Erreserbak	78.394
<i>Inmovilizaciones financieras</i>		<i>Reservas</i>	
D) Aktibo zirkulatuak	334.126	V. Aurreko ekitaldietako emaitzak	2.606
<i>Activo circulante</i>		<i>Resultados de ejercicios anteriores</i>	
III. Zordunak	144.028	VI. Galdu- irabaziak (mozkina edo galera)	30.206
<i>Deudores</i>		<i>Pérdidas y ganancias(beneficio o pérdida)</i>	
IV. Inbertsio finantzario iragankorrak	528	F) Hartzekodunak, epe laburrera	54.349
<i>Inversiones financieras temporales</i>		<i>Acreedores a corto plazo</i>	
VI. Altxortegia	189.570		
<i>Tesorería</i>			
AKTIBOA GUZTIRA	345.855	PASIBOA GUZTIRA	345.855
TOTAL ACTIVO		TOTAL PASIVO	

Udal Zentral Elkartuak, S.A.

GALDU-IRABAZIEN KONTUA
CUENTA DE PERDIDAS Y GANANCIAS

Euro / Euros

ZOR DEBE	30/09/2008	HARTZEKO HABER	30/09/2008
A) GASTUAK GASTOS		B) DIRU-SARRERAK INGRESOS	
3. Pertsonal gastuak <i>Gastos de personal</i>	204.705	1. Negozio-kopuruen zenbateko garbia <i>Importe neto de la cifra de negocios</i>	276.167
4. Zuzkidurak, ibilgetu-amortizazioetarako <i>Dotaciones para amortizaciones de inmovilizado</i>	3.295		
6. Ustiapeneko bestelako gastuak <i>Otros gastos de explotación</i>	41.686		
I. USTIAPENENKO MOZKINA BENEFICIO DE EXPLOTACIÓN	26.481	I. USTIAPENENKO GALERAK PÉRDIDAS DE EXPLOTACIÓN	----
		7. Bestelako interesak eta diru-sarrera asimilatuak <i>Otros intereses e ingresos asimilados</i>	3.725
II. EMAITZA FINANTZARIO POSITIBOAK RESULTADOS FINANCIEROS POSITIVOS	3.725	II. EMAITZA FINANTZARIO NEGATIBOAK RESULTADOS FINANCIEROS NEGATIVOS	----
III. MOZKINAK, IHARDUERA ARRUNTETAKOAK BENEFICIOS DE LAS ACTIVIDADES ORDINARIAS	30.206	III. GALERAK, IHARDUERA ARRUNTETAKOAK PÉRDIDAS DE LAS ACTIVIDADES ORDINARIAS	----
IV. APARTEKO EMAITZA POSITIBOAK RESULTADOS EXTRAORDINARIOS POSITIVOS	----	IV. APARTEKO EMAITZA NEGATIBOAK RESULTADOS EXTRAORDINARIOS NEGATIVOS	----
V. ZERGA AURREKO MOZKINAK BENEFICIOS ANTES DE IMPUESTOS	30.206	V. ZERGA AURREKO GALERAK PÉRDIDAS ANTES DE IMPUESTOS	----
VI. EKITALDIKO EMAITZA (MOZKINAK) RESULTADO DEL EJERCICIO (BENEFICIOS)	30.206	VI. EKITALDIKO EMAITZA (GALERAK) RESULTADO DEL EJERCICIO (PÉRDIDAS)	----

Udal Zentral Elkartuak, S.A.

FINANTZAKETA TAULA
CUADRO DE FINANCIACION

Euro / Euros

APLIKAZIOAK APLICACIONES		30/09/2008	JATORRIAK ORÍGENES		30/09/2008
1.	Baliabideak, eragiketetan aplikatutakoak <i>Recursos aplicados en las operaciones</i>	-----	1.	Baliabideak, eragiketetan sortutakoak <i>Recursos procedentes de las operaciones</i>	33.502
3.	Ibilgetua erosi <i>Adquisiciones de inmovilizado</i>	3.995			
	b) Ibilgetze materialak <i>Inmovilizaciones materiales</i>	3.995			
	APLIKAZIOAK GUZTIRA TOTAL APLICACIONES	3.995		JATORRIAK GUZTIRA TOTAL ORÍGENES	33.502
	APLIKAZIOEN GAINEKO JATORRIEN SOBERA EXCESO DE ORÍGENES SOBRE APLICACIONES	29.507		JATORRIEN GAINEKO APLIKAZIOEN SOBERA EXCESO DE APLICACIONES SOBRE ORÍGENES	-----

KAPITAL ZIRKULATZAILEAREN ALDAKETA VARIACIÓN DEL CAPITAL CIRCULANTE		30/09/2008
3.	Zordunak <i>Deudores</i>	16.348
4.	Hartzekodunak <i>Acreedores</i>	(2.931)
5.	Inbertsio finantzario iragankorrak <i>Inversiones financieras temporales</i>	(3.202)
7.	Altortegia <i>Tesorería</i>	19.292
	KAPITAL ZIRKULATZAILEAREN ALDAKETA GUZTIRA TOTAL VARIACION DEL CAPITAL CIRCULANTE	29.507

Udal Zentral Elkartuak, S.A.

EGINDAKOAREN KAPITAL AURREKONTUA
PRESUPUESTO DE CAPITAL REALIZADO

Euro / Euros

INBERTSIOAK INVERSIONES		AURREKONTUA PRESUPUESTO	EGINDAKOA REALIZADO	ALDEA DIFERENCIA	%
I.	EKITALDIAN APLIKATUTAKO BALIABIDEAK RECURSOS APLICADOS EN EL EJERCICIO	747	-----	34.249	***
III.	IBILGETUAREN EROSKETAK ADQUISICIONES DE INMOVILIZADO	65.500	3.995	61.505	6
2.	IBILGETZE MATERIALAK INMOVILIZACIONES MATERIALES	65.500	3.995	61.505	6
222	Instalazio teknikoak. Instalaciones técnicas.	27.000	-----	27.000	0
226	Altzariak. Mobiliario.	-----	3.995	(3.995)	***
227	Ekipoak, informazioa prozesatzeko. Equipos para procesos de información.	6.500	-----	6.500	0
228	Garraio osagaiak. Elementos de transporte.	32.000	-----	32.000	0
IX.	KAPITAL ZIRKULATZAILEAREN GEHIKUNTZA AUMENTO DEL CAPITAL CIRCULANTE	-----	29.507	-----	0
INBERTSIOAK GUZTIRA TOTAL INVERSIONES		66.247	33.502	32.745	51

Euro / Euros

FINANTZIAZIOA FINANCIACIÓN		AURREKONTUA PRESUPUESTO	EGINDAKOA REALIZADO	ALDEA DIFERENCIA	%
I.	EKITALDIAN SORTUTAKO BALIABIDEAK RECURSOS GENERADOS EN EL EJERCICIO	-----	33.502	-----	0
VII.	KAPITAL ZIRKULATZAILEAREN MURRIZKETA DISMINUCIÓN DEL CAPITAL CIRCULANTE	66.247	-----	95.754	45
FINANTZIAZIOA GUZTIRA TOTAL FINANCIACIÓN		66.247	33.502	32.745	51

Udal Zentral Elkartuak, S.A.

EGINDAKOAREN USTIAPEN AURREKONTUA
PRESUPUESTO DE EXPLOTACION REALIZADO

Euro / Euros

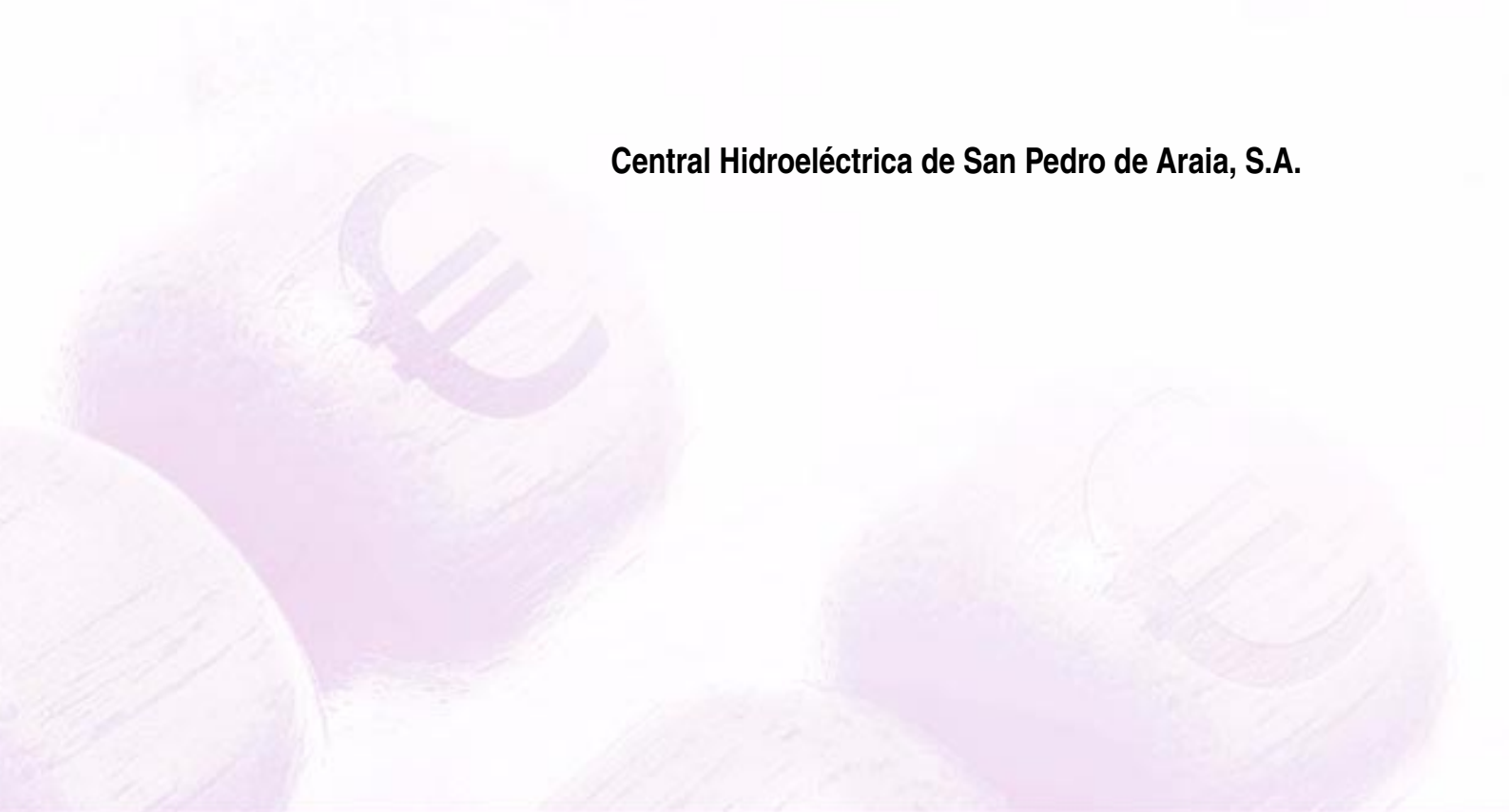
GASTUAK GASTOS		AURREKONTUA PRESUPUESTO	EGINDAKOA REALIZADO	ALDEA DIFERENCIA	%
III.	PERTSONAL-GASTUAK GASTOS DE PERSONAL	282.266	204.705	77.561	73
640	Soldata eta alokairuak. Sueldos y salarios.	210.032	153.306	56.726	73
1	Baltzuak abenduaren 31rako aurreikusten duen plantilla 4 langile jotzen du. La plantilla de la sociedad prevista para el 31 de diciembre asciende a 4 personas.	210.032	153.306	56.726	73
642	Gizarte segurantzak, baltzuen kargurako. Seguridad social a cargo de la empresa.	62.719	45.064	17.655	72
643	Ekarpinak, pentsioak osatzeko sistematarako. Aportaciones a sistemas complementarios de pensiones.	5.375	3.211	2.164	60
649	Bestelako gastu sozialak. Otros gastos sociales.	4.140	3.124	1.016	75
IV.	AMORTIZAZIOAK AMORTIZACIONES	14.445	3.295	11.150	23
682	Amortizazioa, ibilgetu materialarena. Amortización del inmovilizado material.	14.445	3.295	11.150	23
VI.	USTIAPENEN BESTE ZENBAIT GASTU OTROS GASTOS DE EXPLOTACIÓN	74.031	41.686	32.345	56
1.	KANPO ZERBITZUAK SERVICIOS EXTERIORES	73.631	41.194	32.437	56
621	Errentamenduak eta kanonak. Arrendamientos y cánones.	11.038	7.144	3.894	65
622	Konponketak eta kontserbazioa. Reparaciones y conservación.	7.000	946	6.054	14
623	Zerbitzuak, profesional independenteenak. Servicios de profesionales independientes.	3.300	803	2.497	24
624	Garraioak. Transportes.	-----	85	(85)	***
625	Aseguru-sariak. Primas de seguros.	5.500	2.371	3.129	43
626	Banku-zerbitzuak eta antzekoak. Servicios bancarios y similares.	38	-----	38	0
627	Publizitatea, propaganda eta harreman publikoak. Publicidad, propaganda y relaciones públicas.	100	-----	100	0
628	Hornidurak. Suministros.	7.500	8.486	(986)	113
629	Bestelako zerbitzuak. Otros servicios.	39.155	21.359	17.796	54
6290	Bulego-gastuak. Gastos de oficina.	1.500	807	693	54
6291	Komunikazioak. Comunicaciones.	4.500	2.993	1.507	67
6293	Bidaia-gastuak. Gastos de viaje.	22.000	16.630	5.370	76
6299	Bestelako hainbat zerbitzu. Otros servicios diversos.	11.155	929	10.226	8
2.	ZERGAK TRIBUTOS	400	492	(92)	123
XI.	EKITALDIKO MOZKINA BENEFICIO DEL EJERCICIO	-----	30.206	-----	0
GASTUAK GUZTIRA TOTAL GASTOS		370.742	279.892	90.850	75

Euro / Euros

DIRU-SARRERAK INGRESOS		AURREKONTUA PRESUPUESTO	EGINDAKOA REALIZADO	ALDEA DIFERENCIA	%
I.	NEGOZIO-KOPURUAREN ZENBATEKO NETOA IMPORTE NETO DE LA CIFRA DE NEGOCIOS	350.450	276.167	74.283	79
2.	SALMENTAK ETA ZERBITZU-PRESTAZIOAK, BESTELAKO ERAKUNDEI VENTAS Y PRESTACIONES DE SERVICIOS A OTRAS ENTIDADES	350.450	276.167	74.283	79
705	Zerbitzu-prestazioak. Prestaciones de servicios.	350.450	276.167	74.283	78
7051	Zerbitzu-prestazioak beste batzuei. Prestaciones de servicios a otros.	350.450	276.167	74.283	79
1	Zerbitzuen prestaketa beste sozietate batzuei. Prestación de servicios a otras sociedades.	350.450	276.167	74.283	79
VI.	DIRU-SARRERA FINANTZARIOAK INGRESOS FINANCIEROS	5.100	3.725	1.375	73
3.	BESTELAKO INTERESAK ETA DIRU-SARRERA ASIMILATUAK OTROS INTERESES E INGRESOS ASIMILADOS	5.100	3.725	1.375	73
VIII.	EKITALDIKO GALERA PÉRDIDA DEL EJERCICIO	15.192	-----	45.398	199
DIRU-SARRERAK GUZTIRA TOTAL INGRESOS		370.742	279.892	90.850	75



Central Hidroeléctrica de San Pedro de Araia, S.A.



Central Hidroeléctrica San Pedro de Araia, S.A.

EGOERA BALANTZEA
BALANCE DE SITUACION

Euro / Euros

AKTIBO ACTIVO	30/09/2008	PASIBO PASIVO	30/09/2008
B) Ibilgetua Inmovilizado	768.398	A) Fondo propioak Fondos propios	964.665
III. Ibilgetze materialak Inmovilizaciones materiales	768.398	I. Kapital harpidetua Capital suscrito	298.936
D) Aktibo zirkulatzailea Activo circulante	281.901	IV. Erreserbak Reservas	348.092
III. Zordunak Deudores	6.567	V. Aurreko ekitaldietako emaitzak Resultados de ejercicios anteriores	163.975
VI. Altxortegia Tesorería	275.334	VI. Galdu- irabaziak (mozkina edo galera) Pérdidas y ganancias(beneficio o pérdida)	153.662
		C) Diru-sarrerak, hainbat ekitalditan banatzeak Ingresos a distribuir en varios ejercicios	2.591
		E) Hartzekodunak, epe luzera Acreedores a largo plazo	62.034
		F) Hartzekodunak, epe laburrera Acreedores a corto plazo	21.009
AKTIBOA GUZTIRA TOTAL ACTIVO	1.050.299	PASIBOA GUZTIRA TOTAL PASIVO	1.050.299

Central Hidroeléctrica San Pedro de Araia, S.A.

GALDU-IRABAZIEN KONTUA
CUENTA DE PERDIDAS Y GANANCIAS

Euro / Euros

ZOR DEBE	30/09/2008	HARTZEKO HABER	30/09/2008
A) GASTUAK GASTOS		B) DIRU-SARRERAK INGRESOS	
4. Zuzkidurak, ibilgetu-amortizazioetarako <i>Dotaciones para amortizaciones de inmovilizado</i>	15.576	1. Negozio-kopuruen zenbateko garbia <i>Importe neto de la cifra de negocios</i>	209.611
6. Ustiapeneko bestelako gastuak <i>Otros gastos de explotación</i>	42.941		
I. USTIAPENENKO MOZKINA BENEFICIO DE EXPLOTACIÓN	151.094	I. USTIAPENENKO GALERAK PÉRDIDAS DE EXPLOTACIÓN	----
7. Gastu finantzarioak eta asimilatuak <i>Gastos financieros y gastos asimilados</i>	4.051	7. Bestelako interesak eta diru-sarrera asimilatuak <i>Otros intereses e ingresos asimilados</i>	5.207
II. EMAITZA FINANTZARIO POSITIBOAK RESULTADOS FINANCIEROS POSITIVOS	1.156	II. EMAITZA FINANTZARIO NEGATIBOAK RESULTADOS FINANCIEROS NEGATIVOS	----
III. MOZKINAK, IHARDUERA ARRUNTETAKOAK BENEFICIOS DE LAS ACTIVIDADES ORDINARIAS	152.250	III. GALERAK, IHARDUERA ARRUNTETAKOAK PÉRDIDAS DE LAS ACTIVIDADES ORDINARIAS	----
		11. Kap.diru-lag. ta ekit. emaitz. esleit. beste batzuk <i>Subv. cap. y otras transf. al rtdo. del ejercicio</i>	1.888
IV. APARTEKO EMAITZA POSITIBOAK RESULTADOS EXTRAORDINARIOS POSITIVOS	1.888	IV. APARTEKO EMAITZA NEGATIBOAK RESULTADOS EXTRAORDINARIOS NEGATIVOS	----
V. ZERGA AURREKO MOZKINAK BENEFICIOS ANTES DE IMPUESTOS	154.138	V. ZERGA AURREKO GALERAK PÉRDIDAS ANTES DE IMPUESTOS	----
15. Sozietateen gaineko zerga <i>Impuesto sobre Sociedades</i>	476		
VI. EKITALDIKO EMAITZA (MOZKINAK) RESULTADO DEL EJERCICIO (BENEFICIOS)	153.662	VI. EKITALDIKO EMAITZA (GALERAK) RESULTADO DEL EJERCICIO (PÉRDIDAS)	----

Central Hidroeléctrica San Pedro de Araia, S.A.

FINANTZAKETA TAULA
CUADRO DE FINANCIACION

Euro / Euros

APLIKAZIOAK APLICACIONES	30/09/2008	JATORRIAK ORIGENES	30/09/2008
1. Baliabideak, eragiketetan aplikatutakoak <i>Recursos aplicados en las operaciones</i>	-----	1. Baliabideak, eragiketetan sortutakoak <i>Recursos procedentes de las operaciones</i>	167.350
APLIKAZIOAK GUZTIRA TOTAL APLICACIONES	-----	JATORRIAK GUZTIRA TOTAL ORIGENES	167.350
APLIKAZIOEN GAINEKO JATORRIEN SOBERA EXCESO DE ORIGENES SOBRE APLICACIONES	167.350	JATORRIEN GAINEKO APLIKAZIOEN SOBERA EXCESO DE APLICACIONES SOBRE ORIGENES	-----

KAPITAL ZIRKULATZAILEAREN ALDAKETA VARIACION DEL CAPITAL CIRCULANTE	30/09/2008
3. Zordunak <i>Deudores</i>	(37.127)
4. Hartzekodunak <i>Acreedores</i>	115.743
5. Inbertsio finantzario iragankorrak <i>Inversiones financieras temporales</i>	(3.626)
7. Altxortegia <i>Tesorería</i>	92.360
KAPITAL ZIRKULATZAILEAREN ALDAKETA GUZTIRA TOTAL VARIACION DEL CAPITAL CIRCULANTE	167.350

Central Hidroeléctrica San Pedro de Araia, S.A.

EGINDAKOAREN KAPITAL AURREKONTUA
PRESUPUESTO DE CAPITAL REALIZADO

Euro / Euros

INBERTSIOAK INVERSIONES	AURREKONTUA PRESUPUESTO	EGINDAKOA REALIZADO	ALDEA DIFERENCIA	%
VII. EPE LUZERAKO ZORRAK KITATU EDO EPE LABURRERA BIHURTU CANCELACION O TRASPASO A CORTO PLAZO DE DEUDAS A LARGO PLAZO	49.628	-----	49.628	0
2. ZORRAK, KREDITU-ERAKUNDEEKIKOAK DEUDAS CON ENTIDADES DE CRÉDITO	49.628	-----	49.628	0
IX. KAPITAL ZIRKULATZAILEAREN GEHIKUNTZA AUMENTO DEL CAPITAL CIRCULANTE	95.470	167.350	(71.880)	175
INBERTSIOAK GUZTIRA TOTAL INVERSIONES	145.098	167.350	(22.252)	115

Euro / Euros

FINANTZIAZIOA FINANCIACIÓN	AURREKONTUA PRESUPUESTO	EGINDAKOA REALIZADO	ALDEA DIFERENCIA	%
I. EKITALDIAN SORTUTAKO BALIABIDEAK RECURSOS GENERADOS EN EL EJERCICIO	145.098	167.350	(22.252)	(115)
FINANTZIAZIOA GUZTIRA TOTAL FINANCIACIÓN	145.098	167.350	(22.252)	115

Central Hidroeléctrica San Pedro de Araia, S.A.

EGINDAKOAREN USTIAPEN AURREKONTUA
PRESUPUESTO DE EXPLOTACION REALIZADO

Euro / Euros

GASTUAK GASTOS	AURREKONTUA PRESUPUESTO	EGINDAKOA REALIZADO	ALDEA DIFERENCIA	%
IV. AMORTIZAZIOAK AMORTIZACIONES	26.702	15.576	11.126	58
682 Amortizazioa, ibilgetu materialarena. Amortización del inmovilizado material.	26.702	15.576	11.126	58
VI. USTIAPENENKO BESTE ZENBAIT GASTU OTROS GASTOS DE EXPLOTACIÓN	63.074	42.941	20.133	68
1. KANPO ZERBITZUAK SERVICIOS EXTERIORES	61.774	42.941	18.833	70
620 Ekitaldiko gastuak, ikerketa eta garapenerako. Gastos en investigación y desarrollo del ejercicio.	----	315	(315)	***
622 Konponketak eta kontserbazioa. Reparaciones y conservación.	28.728	23.547	5.181	82
623 Zerbitzuak, profesional independenteenak. Servicios de profesionales independientes.	25.435	18.476	6.959	73
625 Aseguru-sariak. Primas de seguros.	5.871	----	5.871	0
626 Banku-zerbitzuak eta antzekoak. Servicios bancarios y similares.	31	----	31	0
627 Publizitatea, propaganda eta harreman publikoak. Publicidad, propaganda y relaciones públicas.	309	122	187	39
628 Hornidurak. Suministros.	700	398	302	57
629 Bestelako zerbitzuak. Otros servicios.	700	83	617	11
6290 Bulego-gastuak. Gastos de oficina.	50	21	29	42
6291 Komunikazioak. Comunicaciones.	250	62	188	25
6299 Bestelako hainbat zerbitzu. Otros servicios diversos.	400	----	400	0
2. ZERGAK TRIBUTOS	1.300	----	1.300	0
VIII. GASTU FINANTZARIOAK GASTOS FINANCIEROS	4.200	4.051	149	96
2. INTERESAK, ZORRENAK INTERESES DE DEUDAS	4.200	4.051	149	96
X. SOZETATEEN GAINEKO ZERGAK ETA BESTELAKOAK IMPUESTOS SOBRE SOCIEDADES Y OTROS	58.828	476	58.352	1
XI. EKITALDIKO MOZKINA BENEFICIO DEL EJERCICIO	121.626	153.662	(32.036)	126
GASTUAK GUZTIRA TOTAL GASTOS	274.430	216.706	57.724	79

Euro / Euros

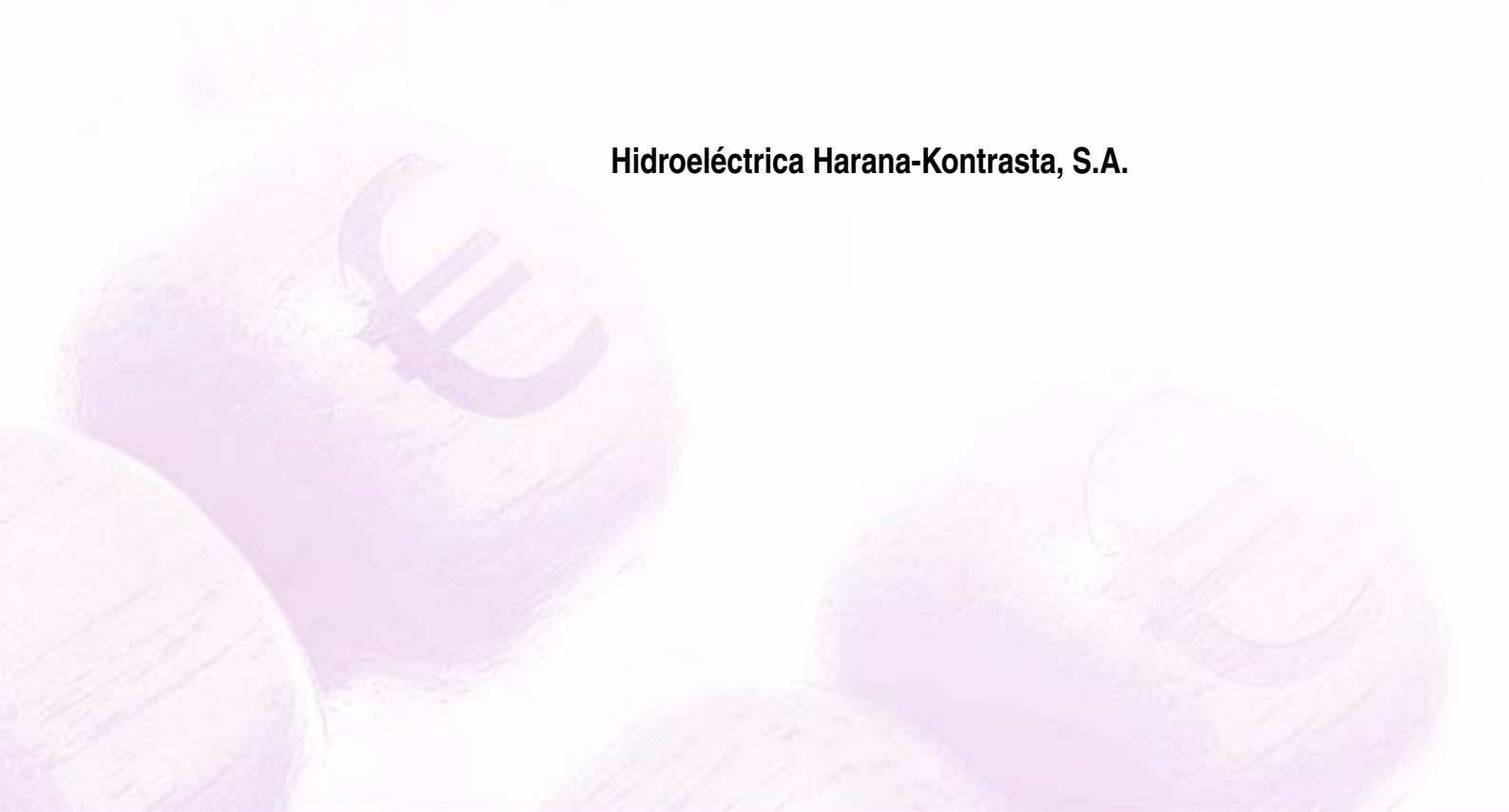
DIRU-SARRERAK INGRESOS	AURREKONTUA PRESUPUESTO	EGINDAKOA REALIZADO	ALDEA DIFERENCIA	%
I. NEGOZIO-KOPURUAREN ZENBATEKO NETOA IMPORTE NETO DE LA CIFRA DE NEGOCIOS	265.200	209.611	55.589	79
2. SALMENTAK ETA ZERBITZU-PRESTAZIOAK, BESTELAKO ERAKUNDEI VENTAS Y PRESTACIONES DE SERVICIOS A OTRAS ENTIDADES	265.200	209.611	55.589	79
700 Salgai-salmentak. Ventas de mercaderías.	265.200	209.611	55.589	79
7001 Salgai salmentak beste batzuei. Ventas de mercaderías a otros.	265.200	209.611	55.589	79
1 Produksioaren salmenta. Venta de la producción.	265.200	209.611	55.589	79

Euro / Euros

DIRU-SARRERAK INGRESOS		AURREKONTUA PRESUPUESTO	EGINDAKOA REALIZADO	ALDEA DIFERENCIA	%
VI.	DIRU-SARRERA FINANTZARIOAK INGRESOS FINANCIEROS	6.000	5.207	793	87
3.	BESTELAKO INTERESAK ETA DIRU-SARRERA ASIMILATUAK OTROS INTERESES E INGRESOS ASIMILADOS	6.000	5.207	793	87
VII.	APARTEKO MOZKINAK BENEFICIOS EXTRAORDINARIOS	3.230	1.888	1.342	58
2.	KAPITAL DIRU-LAGUNTZAK, EKITALDIKO EMAITZARI ESLEITUTAKOAK SUBVENCIONES DE CAPITAL TRANSFERIDAS AL RESULTADO DEL EJERCICIO	3.230	1.888	1.342	58
DIRU-SARRERAK GUZTIRA TOTAL INGRESOS		274.430	216.706	57.724	79



Hidroeléctrica Harana-Kontrasta, S.A.



Hidroeléctrica Harana-Kontrasta, S.A.

EGOERA BALANTZEA
BALANCE DE SITUACION

Euro / Euros

AKTIBO ACTIVO	30/09/2008	PASIBO PASIVO	30/09/2008
B) Ibilgetua	1.963.348	A) Fondo propioak	2.083.715
<i>Inmovilizado</i>		<i>Fondos propios</i>	
III. Ibilgetze materialak	1.957.348	I. Kapital harpidetua	2.129.548
<i>Inmovilizaciones materiales</i>		<i>Capital suscrito</i>	
IV. Ibilgetze finantzarioak	6.000	IV. Erreserbak	1.099
<i>Inmovilizaciones financieras</i>		<i>Reservas</i>	
D) Aktibo zirkulatuak	1.302.467	V. Aurreko ekitaldietako emaitzak	(2.281)
<i>Activo circulante</i>		<i>Resultados de ejercicios anteriores</i>	
III. Zordunak	298.758	VI. Galdu- irabaziak (mozkina edo galera)	(44.651)
<i>Deudores</i>		<i>Pérdidas y ganancias(beneficio o pérdida)</i>	
IV. Inbertsio finantzario iragankorrak	2.203	E) Hartzekodunak, epe luzera	1.163.426
<i>Inversiones financieras temporales</i>		<i>Acreeedores a largo plazo</i>	
VI. Altxortegia	1.001.506	F) Hartzekodunak, epe laburrera	18.674
<i>Tesorería</i>		<i>Acreeedores a corto plazo</i>	
AKTIBOA GUZTIRA	3.265.815	PASIBOA GUZTIRA	3.265.815
TOTAL ACTIVO		TOTAL PASIVO	

Hidroeléctrica Harana-Kontrasta, S.A.

GALDU-IRABAZIEN KONTUA
CUENTA DE PERDIDAS Y GANANCIAS

Euro / Euros

ZOR DEBE	30/09/2008	HARTZEKO HABER	30/09/2008
A) GASTUAK GASTOS		B) DIRU-SARRERAK INGRESOS	
4. Zuzkidurak, ibilgetu-amortizazioetarako <i>Dotaciones para amortizaciones de inmovilizado</i>	13.761	1. Negozio-kopuruen zenbateko garbia <i>Importe neto de la cifra de negocios</i>	21.599
6. Ustiapeneko bestelako gastuak <i>Otros gastos de explotación</i>	18.270		
I. USTIAPENeko MOZKINA BENEFICIO DE EXPLOTACIÓN	----	I. USTIAPENeko GALERAK PÉRDIDAS DE EXPLOTACIÓN	10.432
7. Gastu finantzarioak eta asimilatuak <i>Gastos financieros y gastos asimilados</i>	35.446	7. Bestelako interesak eta diru-sarrera asimilatuak <i>Otros intereses e ingresos asimilados</i>	1.227
II. EMAITZA FINANTZARIO POSITIBOAK RESULTADOS FINANCIEROS POSITIVOS	----	II. EMAITZA FINANTZARIO NEGATIBOAK RESULTADOS FINANCIEROS NEGATIVOS	34.219
III. MOZKINAK, IHARDUERA ARRUNTETAKOAK BENEFICIOS DE LAS ACTIVIDADES ORDINARIAS	----	III. GALERAK, IHARDUERA ARRUNTETAKOAK PÉRDIDAS DE LAS ACTIVIDADES ORDINARIAS	44.651
IV. APARTEKO EMAITZA POSITIBOAK RESULTADOS EXTRAORDINARIOS POSITIVOS	----	IV. APARTEKO EMAITZA NEGATIBOAK RESULTADOS EXTRAORDINARIOS NEGATIVOS	----
V. ZERGA AURREKO MOZKINAK BENEFICIOS ANTES DE IMPUESTOS	----	V. ZERGA AURREKO GALERAK PÉRDIDAS ANTES DE IMPUESTOS	44.651
VI. EKITALDIKO EMAITZA (MOZKINAK) RESULTADO DEL EJERCICIO (BENEFICIOS)	----	VI. EKITALDIKO EMAITZA (GALERAK) RESULTADO DEL EJERCICIO (PÉRDIDAS)	44.651

Hidroeléctrica Harana-Kontrasta, S.A.

FINANTZAKETA TAULA
CUADRO DE FINANCIACION

Euro / Euros

APLIKAZIOAK APLICACIONES	30/09/2008	JATORRIAK ORIGENES	30/09/2008
1. Baliabideak, eragiketetan aplikatutakoak <i>Recursos aplicados en las operaciones</i>	30.890	1. Baliabideak, eragiketetan sortutakoak <i>Recursos procedentes de las operaciones</i>	----
3. Ibilgetua erosi <i>Adquisiciones de inmovilizado</i>	1.205.280	2. Akziodunen ekarpenak <i>Aportaciones de accionistas</i>	1.843.548
b) Ibilgetze materialak <i>Inmovilizaciones materiales</i>	1.199.280	a) Kapital-zabalkuntzak <i>Ampliaciones de capital</i>	1.843.548
c) Ibilgetze finantzarioak <i>Inmovilizaciones financieras</i>	6.000	4. Epe luzerako zorrak <i>Deudas a largo plazo</i>	1.265.000
c3) Bestelako inbertsio finantzarioak <i>Otras inversiones financieras</i>	6.000	a) Zorrak, kreditu erakundeekin <i>Deudas con entidades de crédito</i>	1.265.000
7. Epe luzerako zorrak kitatu edo e/1 bihurtu <i>Cancelación o traspaso a c/p de deudas a l/p</i>	101.574		
a) Zorrak kreditu erakundeekin <i>Deudas con entidades de crédito</i>	101.574		
APLIKAZIOAK GUZTIRA TOTAL APLICACIONES	1.337.744	JATORRIAK GUZTIRA TOTAL ORIGENES	3.108.548
APLIKAZIOEN GAINEKO JATORRIEN SOBERA EXCESO DE ORIGENES SOBRE APLICACIONES	1.770.804	JATORRIEN GAINEKO APLIKAZIOEN SOBERA EXCESO DE APLICACIONES SOBRE ORIGENES	----

KAPITAL ZIRKULATZAILEAREN ALDAKETA VARIACION DEL CAPITAL CIRCULANTE	30/09/2008
3. Zordunak <i>Deudores</i>	208.531
4. Hartzekodunak <i>Acreedores</i>	573.534
5. Inbertsio finantzario iragankorrak <i>Inversiones financieras temporales</i>	588
7. Altxortegia <i>Tesorería</i>	988.151
KAPITAL ZIRKULATZAILEAREN ALDAKETA GUZTIRA TOTAL VARIACION DEL CAPITAL CIRCULANTE	1.770.804

Hidroeléctrica Harana-Kontrasta, S.A.

EGINDAKOAREN KAPITAL AURREKONTUA
PRESUPUESTO DE CAPITAL REALIZADO

Euro / Euros

INBERTSIOAK INVERSIONES		AURREKONTUA PRESUPUESTO	EGINDAKOA REALIZADO	ALDEA DIFERENCIA	%
I.	EKITALDIAN APLIKATUTAKO BALIABIDEAK RECURSOS APLICADOS EN EL EJERCICIO	44.249	30.890	13.359	70
III.	IBILGETUAREN EROSKETAK ADQUISICIONES DE INMOVILIZADO	3.176.463	1.205.280	1.971.183	38
2.	IBILGETZE MATERIALAK INMOVILIZACIONES MATERIALES	3.176.463	1.199.280	1.977.183	38
222	Instalazio teknikoak. Instalaciones técnicas.	3.176.463	796.655	2.379.808	25
1	Minizentrala. Minicentral.	118.463	796.655	(678.192)	672
2	Eguzki-Energia Instalación Solar.	3.058.000	-----	3.058.000	0
232	Instalazio teknikoak, muntaketan. Instalaciones técnicas en montaje.	-----	402.625	(402.625)	***
1	Eguzki-energia. Instalación solar.	-----	1.199.280	(1.199.280)	***
2	Minizentrala. Birsailkapena. Minicentral. Reclasificación.	-----	(796.655)	796.655	***
4.	BESTELAKO IBILGETZE FINANTZARIOAK OTRAS INMOVILIZACIONES FINANCIERAS	-----	6.000	(6.000)	***
260	Fidantza eratuak, epe luzera. Fianzas constituidas a largo plazo.	-----	6.000	(6.000)	***
VII.	EPE LUZERAKO ZORRAK KITATU EDO EPE LABURRERA BIHURTU CANCELACION O TRASPASO A CORTO PLAZO DE DEUDAS A LARGO PLAZO	-----	101.574	(101.574)	***
2.	ZORRAK, KREDITU-ERAKUNDEEKIKOAK DEUDAS CON ENTIDADES DE CREDITO	-----	101.574	(101.574)	***
IX.	KAPITAL ZIRKULATZAILEAREN GEHIKUNTZA AUMENTO DEL CAPITAL CIRCULANTE	391.041	1.770.804	(1.379.763)	453
INBERTSIOAK GUZTIRA TOTAL INVERSIONES		3.611.753	3.108.548	503.205	86

Euro / Euros

FINANTZIAZIOA FINANCIACION		AURREKONTUA PRESUPUESTO	EGINDAKOA REALIZADO	ALDEA DIFERENCIA	%
II.	AKZIODUNEN EKARPENAK APORTACIONES DE ACCIONISTAS	928.571	1.843.548	(914.977)	199
1.	EAEKO ARLO PUBLIKOA SECTOR PÚBLICO DE LA CAE	889.571	1.818.142	(928.571)	204
100	Kapital soziala. Capital social.	889.571	1.818.142	(928.571)	204
1004	Kapital soziala. EAEko Arlo Publikoa. Capital Social. Sector Público de la CAE	889.571	1.818.142	(928.571)	204
1	Inbertsioak finantzatzeko Energiaren Euskal Erakundeak harpidetuko duen kapital-zabalkuntza. Ampliación de capital a suscribir por el Ente Vasco de la Energía para financiar inversiones.	889.571	1.818.142	(928.571)	204
2.	BESTE ZENBAIT EKARPEN OTRAS APORTACIONES	39.000	25.406	13.594	65
100	Kapital soziala. Capital social.	39.000	25.406	13.594	65
1005	Kapital Soziala. Bestelako Ekarpnen. Capital Social. Otras Aportaciones.	39.000	25.406	13.594	65
1	Inbertsioak finantzatzeko Aranako Udalak harpidetuko duen kapital-zabalkuntza. Ampliación de capital a suscribir por el Ayuntamiento de Arana para financiar inversiones.	39.000	25.406	13.594	65
IV.	ZORRAK EPE LUZERA DEUDAS A LARGO PLAZO	2.683.182	1.265.000	1.418.182	47

Euro / Euros

FINANTZIAZIOA FINANCIACIÓN		AURREKONTUA PRESUPUESTO	EGINDAKOA REALIZADO	ALDEA DIFERENCIA	%
170	Epe luzerako zorrak, kreditu-erakundeekikoak. <i>Deudas a largo plazo con entidades de crédito.</i>	2.683.182	1.265.000	1.418.182	47
1700	Epe luzerako maileguak, kreditu-erakundeenak. <i>Préstamos a largo plazo de entidades de crédito.</i>	2.683.182	1.265.000	1.418.182	47
FINANTZIAZIOA GUZTIRA TOTAL FINANCIACIÓN		3.611.753	3.108.548	503.205	86

Hidroeléctrica Harana-Kontrasta, S.A.

EGINDAKOAREN USTIAPEN AURREKONTUA
PRESUPUESTO DE EXPLOTACION REALIZADO

Euro / Euros


GASTUAK GASTOS	AURREKONTUA PRESUPUESTO	EGINDAKOA REALIZADO	ALDEA DIFERENCIA	%
IV. AMORTIZAZIOAK AMORTIZACIONES	140.166	13.761	126.405	10
682 Amortizazioa, ibilgetu materialarena. Amortización del inmovilizado material.	140.166	13.761	126.405	10
VI. USTIAPENEN BESTE ZENBAIT GASTU OTROS GASTOS DE EXPLOTACIÓN	30.000	18.270	11.730	61
1. KANPO ZERBITZUAK SERVICIOS EXTERIORES	30.000	18.270	11.730	61
622 Konponketak eta kontserbazioa. Reparaciones y conservación.	30.000	----	30.000	0
623 Zerbitzuak, profesional independenteenak. Servicios de profesionales independientes.	----	4.586	(4.586)	***
625 Aseguru-sariak. Primas de seguros.	----	1.581	(1.581)	***
626 Banku-zerbitzuak eta antzekoak. Servicios bancarios y similares.	----	9.906	(9.906)	***
627 Publizitatea, propaganda eta harreman publikoak. Publicidad, propaganda y relaciones públicas.	----	665	(665)	***
628 Hornidurak. Suministros.	----	1.026	(1.026)	***
629 Bestelako zerbitzuak. Otros servicios.	----	506	(506)	***
6291 Komunikazioak. Comunicaciones.	----	34	(34)	***
6299 Bestelako hainbat zerbitzu. Otros servicios diversos.	----	472	(472)	***
VIII. GASTU FINANTZARIOAK GASTOS FINANCIEROS	146.137	35.446	110.691	24
2. INTERESAK, ZORRENAK INTERESES DE DEUDAS	146.137	35.446	110.691	24
GASTUAK GUZTIRA TOTAL GASTOS	316.303	67.477	248.826	21

Euro / Euros

DIRU-SARRERAK INGRESOS	AURREKONTUA PRESUPUESTO	EGINDAKOA REALIZADO	ALDEA DIFERENCIA	%
I. NEGOZIO-KOPURUAREN ZENBATEKO NETOA IMPORTE NETO DE LA CIFRA DE NEGOCIOS	131.888	21.599	110.289	16
2. SALMENTAK ETA ZERBITZU-PRESTAZIOAK, BESTELAKO ERAKUNDEI VENTAS Y PRESTACIONES DE SERVICIOS A OTRAS ENTIDADES	131.888	21.599	110.289	16
700 Salgai-salmentak. Ventas de mercaderías.	131.888	21.599	110.289	16
7001 Salgai salmentak beste batzuei. Ventas de mercaderías a otros.	131.888	21.599	110.289	16
1 Zerbitzuen prestaketa. Prestación de servicios.	131.888	21.599	110.289	16
VI. DIRU-SARRERA FINANTZARIOAK INGRESOS FINANCIEROS	----	1.227	(1.227)	***
3. BESTELAKO INTERESAK ETA DIRU-SARRERA ASIMILATUAK OTROS INTERESES E INGRESOS ASIMILADOS	----	1.227	(1.227)	***
VIII. EKITALDIKO GALERA PERDIDA DEL EJERCICIO	184.415	44.651	139.764	(24)
DIRU-SARRERAK GUZTIRA TOTAL INGRESOS	316.303	67.477	248.826	21



Basquetour, S.A.



Basquetour, S.A.

EGOERA BALANTZEA
BALANCE DE SITUACION

Euro / Euros

AKTIBO ACTIVO	30/09/2008	PASIBO PASIVO	30/09/2008
B) Ibilgetua Inmovilizado	169.096	A) Fondo propioak Fondos propios	67.761
III. Ibilgetze materialak Inmovilizaciones materiales	169.096	I. Kapital harpidetua Capital suscrito	90.000
D) Aktibo zirkulatzailea Activo circulante	3.987.312	VI. Galdur irabaziak (mozkina edo galera) Pérdidas y ganancias(beneficio o pérdida)	(22.239)
III. Zordunak Deudores	19.451	C) Diru-sarrerak, hainbat ekitalditan banatzeakoak Ingresos a distribuir en varios ejercicios	92.800
VI. Altxortegia Tesorería	3.967.861	D) Hornidurak, arrisku eta gastuetarako Provisiones para riesgos y gastos	6.514
		F) Hartzekodunak, epe laburrera Acreedores a corto plazo	3.989.333
AKTIBOA GUZTIRA TOTAL ACTIVO	4.156.408	PASIBOA GUZTIRA TOTAL PASIVO	4.156.408

Basquetour, S.A.

GALDU-IRABAZIEN KONTUA
CUENTA DE PERDIDAS Y GANANCIAS

Euro / Euros

ZOR DEBE	30/09/2008	HARTZEKO HABER	30/09/2008
A) GASTUAK GASTOS		B) DIRU-SARRERAK INGRESOS	
3. Pertsonal gastuak <i>Gastos de personal</i>	436.625	4. Ustiapeneko beste diru-sarrera batzuk <i>Otros ingresos de explotación</i>	5.706.776
4. Zuzkidurak, ibilgetu-amortizazioetarako <i>Dotaciones para amortizaciones de inmovilizado</i>	11.825		
6. Ustiapeneko bestelako gastuak <i>Otros gastos de explotación</i>	5.313.512		
I. USTIAPENENKO MOZKINA BENEFICIO DE EXPLOTACIÓN	----	I. USTIAPENENKO GALERAK PÉRDIDAS DE EXPLOTACIÓN	55.186
		7. Bestelako interesak eta diru-sarrera asimilatuak <i>Otros intereses e ingresos asimilados</i>	32.947
II. EMAITZA FINANTZARIO POSITIBOAK RESULTADOS FINANCIEROS POSITIVOS	32.947	II. EMAITZA FINANTZARIO NEGATIBOAK RESULTADOS FINANCIEROS NEGATIVOS	----
III. MOZKINAK, IHARDUERA ARRUNTETAKOAK BENEFICIOS DE LAS ACTIVIDADES ORDINARIAS	----	III. GALERAK, IHARDUERA ARRUNTETAKOAK PÉRDIDAS DE LAS ACTIVIDADES ORDINARIAS	22.239
IV. APARTEKO EMAITZA POSITIBOAK RESULTADOS EXTRAORDINARIOS POSITIVOS	----	IV. APARTEKO EMAITZA NEGATIBOAK RESULTADOS EXTRAORDINARIOS NEGATIVOS	----
V. ZERGA AURREKO MOZKINAK BENEFICIOS ANTES DE IMPUESTOS	----	V. ZERGA AURREKO GALERAK PÉRDIDAS ANTES DE IMPUESTOS	22.239
VI. EKITALDIKO EMAITZA (MOZKINAK) RESULTADO DEL EJERCICIO (BENEFICIOS)	----	VI. EKITALDIKO EMAITZA (GALERAK) RESULTADO DEL EJERCICIO (PÉRDIDAS)	22.239

Basquetour, S.A.

FINANTZAKETA TAULA
CUADRO DE FINANCIACION

Euro / Euros

APLIKAZIOAK APLICACIONES		30/09/2008	JATORRIAK ORÍGENES		30/09/2008
1.	Baliabideak, eragiketetan aplikatutakoak <i>Recursos aplicados en las operaciones</i>	6.284	1.	Baliabideak, eragiketetan sortutakoak <i>Recursos procedentes de las operaciones</i>	----
3.	Ibilgetua erosi <i>Adquisiciones de inmovilizado</i>	14.822			
	b) Ibilgetze materialak <i>Inmovilizaciones materiales</i>	14.822			
	APLIKAZIOAK GUZTIRA TOTAL APLICACIONES	21.106		JATORRIAK GUZTIRA TOTAL ORÍGENES	----
	APLIKAZIOEN GAINENAKO JATORRIEN SOBERA EXCESO DE ORÍGENES SOBRE APLICACIONES	----		JATORRIEN GAINENAKO APLIKAZIOEN SOBERA EXCESO DE APLICACIONES SOBRE ORÍGENES	21.106

KAPITAL ZIRKULATZAILEAREN ALDAKETA VARIACIÓN DEL CAPITAL CIRCULANTE		30/09/2008
3.	Zordunak <i>Deudores</i>	19.451
4.	Hartzekodunak <i>Acreedores</i>	(3.501.358)
7.	Altxortegia <i>Tesorería</i>	3.460.801
	KAPITAL ZIRKULATZAILEAREN ALDAKETA GUZTIRA TOTAL VARIACION DEL CAPITAL CIRCULANTE	(21.106)

Basquetour, S.A.

EGINDAKOAREN KAPITAL AURREKONTUA
PRESUPUESTO DE CAPITAL REALIZADO

Euro / Euros

INBERTSIOAK INVERSIONES		AURREKONTUA PRESUPUESTO	EGINDAKOA REALIZADO	ALDEA DIFERENCIA	%
I.	EKITALDIAN APLIKATUTAKO BALIABIDEAK RECURSOS APLICADOS EN EL EJERCICIO	-----	6.284	(6.284)	***
III.	IBILGETUAREN EROSKETAK ADQUISICIONES DE INMOVILIZADO	21.000	14.822	6.178	71
2.	IBILGETZE MATERIALAK INMOVILIZACIONES MATERIALES	21.000	14.822	6.178	71
226	Altzariak. Mobiliario.	9.000	10.942	(1.942)	122
227	Ekipoak, informazioa prozesatzeko. Equipos para procesos de información.	12.000	3.880	8.120	32
INBERTSIOAK GUZTIRA TOTAL INVERSIONES		21.000	21.106	(106)	101

Euro / Euros

FINANTZIAZIOA FINANCIACIÓN		AURREKONTUA PRESUPUESTO	EGINDAKOA REALIZADO	ALDEA DIFERENCIA	%
II.	AKZIODUNEN EKARPENAK APORTACIONES DE ACCIONISTAS	21.000	-----	21.000	0
1.	EAEKO ARLO PUBLIKOA SECTOR PÚBLICO DE LA CAE	21.000	-----	21.000	0
130	Kapital diru-laguntza ofizialak. Subvenciones oficiales de capital.	21.000	-----	21.000	0
1300	Kapital diru-laguntza ofizialak. EAeko Administrazioa. Subvenciones oficiales de capital. Administración de la CAE	21.000	-----	21.000	0
1	Inbertsioak finantzatzeko EAetik, Industria, Merkataritza eta Turismo Sailetik, jasoko direnak. A recibir de la CAE, Departamento de Industria, Comercio y Turismo, para financiar inversiones.	21.000	-----	21.000	0
VII.	KAPITAL ZIRKULATZAILEAREN MURRIZKETA DISMINUCIÓN DEL CAPITAL CIRCULANTE	-----	21.106	(21.106)	***
FINANTZIAZIOA GUZTIRA TOTAL FINANCIACIÓN		21.000	21.106	(106)	101

Basquetour, S.A.

EGINDAKOAREN USTIAPEN AURREKONTUA
PRESUPUESTO DE EXPLOTACION REALIZADO

Euro / Euros


GASTUAK GASTOS		AURREKONTUA PRESUPUESTO	EGINDAKOA REALIZADO	ALDEA DIFERENCIA	%
III.	PERTSONAL-GASTUAK GASTOS DE PERSONAL	726.126	436.625	289.501	60
640	Soldata eta alokairuak. Sueldos y salarios.	566.745	341.496	225.249	60
1	Baltzuak abenduaren 31rako aurreikusten duen plantilla 11 langile jotzen du. La plantilla de la sociedad prevista a 31 de diciembre asciende a 11 personas.	516.745	341.496	175.249	66
2	1 lanpostuko plantillaren gehikuntza. Incremento de plantilla en 1 plaza.	50.000	-----	50.000	0
642	Gizarte segurantza, baltzuen kargurako. Seguridad social a cargo de la empresa.	146.620	85.635	60.985	58
643	Ekarpenak, pentsioak osatzeko sistemetarako. Aportaciones a sistemas complementarios de pensiones.	12.761	7.994	4.767	63
649	Bestelako gastu sozialak. Otros gastos sociales.	-----	1.500	(1.500)	***
IV.	AMORTIZAZIOAK AMORTIZACIONES	12.000	11.825	175	99
682	Amortizazioa, ibilgetu materialarena. Amortización del inmovilizado material.	12.000	11.825	175	99
VI.	USTIAPENEN BESTE ZENBAIT GASTU OTROS GASTOS DE EXPLOTACIÓN	9.283.931	5.313.512	3.970.419	57
1.	KANPO ZERBITZUAK SERVICIOS EXTERIORES	9.283.931	5.313.512	3.970.419	57
621	Errentamenduak eta kanonak. Arrendamientos y cánones.	37.315	8.567	28.748	23
1	Administrazio eta finantzak. Administración y finanzas.	37.315	8.567	28.748	23
622	Konponketak eta kontserbazioa. Reparaciones y conservación.	53.248	10.617	42.631	20
623	Zerbitzuak, profesional independenteenak. Servicios de profesionales independientes.	4.221.436	1.951.675	2.269.761	46
1	Zuzendaritza Orokorra. Dirección General.	40.000	-----	40.000	0
2	Administrazio eta finantzak. Administración y Finanzas.	45.000	46.025	(1.025)	102
3	Sustapen eta Marketing. Promoción y Marketing.	2.910.000	1.702.687	1.207.313	59
4	Lehiakortasuna. Competitividad.	1.226.436	202.963	1.023.473	17
625	Aseguru-sariak. Primas de seguros.	3.245	3.349	(104)	103
626	Banku-zerbitzuak eta antzekoak. Servicios bancarios y similares.	-----	145	(145)	***
627	Publizitatea, propaganda eta harreman publikoak. Publicidad, propaganda y relaciones públicas.	4.209.719	3.192.896	1.016.823	76
1	Sustapen eta Marketing. Promoción y Marketing.	3.929.793	2.924.113	1.005.680	74
2	Lehiakortasuna. Competitividad.	275.600	268.621	6.979	97
3	Zuzendaritza Orokorra. Dirección General.	4.326	162	4.164	4
628	Hornidurak. Suministros.	20.204	-----	20.204	0
629	Bestelako zerbitzuak. Otros servicios.	738.764	146.263	592.501	19
6290	Bulego-gastuak. Gastos de oficina.	9.425	3.157	6.268	33

Euro / Euros

GASTUAK GASTOS		AURREKONTUA PRESUPUESTO	EGINDAKOA REALIZADO	ALDEA DIFERENCIA	%
6291	Komunikazioak. Comunicaciones.	94.648	23.047	71.601	24
1	Telefonoak, posta eta mezularitza Teléfonos, Correos y Mensajería	94.648	23.047	71.601	24
6293	Bidaia-gastuak. Gastos de viaje.	226.720	100.542	126.178	44
1	Zuzendaritza Orokorra. Dirección General.	56.680	6.491	50.189	11
2	Sustapen eta Marketing. Promoción y Marketing.	113.360	83.054	30.306	73
3	Lehiakortasuna. Competitividad.	56.680	10.997	45.683	19
6295	Argitalpenak. Publicaciones.	6.598	9.958	(3.360)	151
1	Administrazio eta Finantzak. Administración y Finanzas.	6.598	9.958	(3.360)	151
6299	Bestelako hainbat zerbitzu. Otros servicios diversos.	401.373	9.559	391.814	2
1	Zuzendaritza Orokorra. Dirección General.	342.941	----	342.941	0
2	Administrazio eta Finantzak. Administración y Finanzas.	3.895	8.341	(4.446)	214
3	Sustapen eta Marketing. Promoción y Marketing.	54.537	1.218	53.319	2
VIII. GASTU FINANTZARIOAK GASTOS FINANCIEROS		12.160	----	12.160	0
4.	BESTELAKO GASTU FINANTZARIOAK OTROS GASTOS FINANCIEROS	12.160	----	12.160	0
GASTUAK GUZTIRA TOTAL GASTOS		10.034.217	5.761.962	4.272.255	57

Euro / Euros

DIRU-SARRERAK INGRESOS		AURREKONTUA PRESUPUESTO	EGINDAKOA REALIZADO	ALDEA DIFERENCIA	%
V. JASO BEHARREKO DIRU-LAGUNTZAK SUBVENCIONES A RECIBIR		10.022.217	5.706.776	4.315.441	57
740	Diru-laguntza ofizialak, ustiapenerako. Subvenciones oficiales a la explotación.	10.022.217	5.706.776	4.315.441	56
7400	Diru-laguntza ofizialak ustiapenerako. EAEko Administrazioa. Subvenciones oficiales a la explotación. Administración de la CAE	10.022.217	5.706.776	4.315.441	57
1	Ustiapen gastuak finantzatzeko EAEtik, Industria, Merkataritza eta Turismo Saitetik, jasoko direnak. A recibir de la CAE, Departamento de Industria, Comercio y Turismo, para financiar gastos de explotación.	10.022.217	5.706.776	4.315.441	57
VI. DIRU-SARRERA FINANTZARIOAK INGRESOS FINANCIEROS		----	32.947	(32.947)	***
3.	BESTELAKO INTERESAK ETA DIRU-SARRERA ASIMILATUAK OTROS INTERESES E INGRESOS ASIMILADOS	----	32.947	(32.947)	***
VIII. EKITALDIKO GALERA PÉRDIDA DEL EJERCICIO		12.000	22.239	(10.239)	(185)
DIRU-SARRERAK GUZTIRA TOTAL INGRESOS		10.034.217	5.761.962	4.272.255	57



S.P.R.I., S.A. eta partaidetzako Baltzu Publikoak
S.P.R.I., S.A. y las Sociedades Públicas participadas



Industriaren Sustapen eta Eraldaketarako Baltzua, S.A.
Sociedad para la Promoción y Reconversión Industrial, S.A.



S.P.R.I., S.A.

EGOERA BALANTZEA
BALANCE DE SITUACION

Euro / Euros

AKTIBO ACTIVO	30/09/2008	PASIBO PASIVO	30/09/2008
B) Ibilgetua Inmovilizado	289.989.604	A) Fondo propioak Fondos propios	238.305.090
III. Ibilgetze materialak <i>Inmovilizaciones materiales</i>	2.774.328	I. Kapital harpidetua <i>Capital suscrito</i>	241.839.200
IV. Ibilgetze finantzarioak <i>Inmovilizaciones financieras</i>	286.863.938	V. Aurreko ekitaldietako emaitzak <i>Resultados de ejercicios anteriores</i>	(3.325.004)
VI. Zordunak, epe luzerako trafiko-eragiketengatikoak <i>Deudores por operaciones de tráfico l/p</i>	351.338	VI. Galdu- irabaziak (mozkina edo galera) <i>Pérdidas y ganancias(beneficio o pérdida)</i>	(209.106)
C) Gastuak, hainbat ekitalditan banatzekoak Gastos a distribuir en varios ejercicios	4.815.910	C) Diru-sarrerak, hainbat ekitalditan banatzekoak Ingresos a distribuir en varios ejercicios	16.934.378
D) Aktibo zirkulatuak Activo circulante	52.762.525	D) Hornidurak, arrisku eta gastuetarako Provisiones para riesgos y gastos	1.748.058
III. Zordunak <i>Deudores</i>	26.468.229	E) Hartzekodunak, epe luzera Acreedores a largo plazo	33.404.351
IV. Inbertsio finantzario iragankorrak <i>Inversiones financieras temporales</i>	5.076.362	F) Hartzekodunak, epe laburrera Acreedores a corto plazo	56.353.784
VI. Altxortegia <i>Tesorería</i>	21.179.884	G) Hornidurak, arrisku eta gastuetarako epe laburrera Provisiones para riesgos y gastos a corto plazo	822.378
VII. Periodokatzeagatikoko doikuntzak <i>Ajustes por periodificación</i>	38.050		
AKTIBOA GUZTIRA TOTAL ACTIVO	347.568.039	PASIBOA GUZTIRA TOTAL PASIVO	347.568.039

S.P.R.I., S.A.

GALDU-IRABAZIEN KONTUA
CUENTA DE PERDIDAS Y GANANCIAS

Euro / Euros

ZOR DEBE	30/09/2008	HARTZEKO HABER	30/09/2008
A) GASTUAK GASTOS		B) DIRU-SARRERAK INGRESOS	
3. Pertsonal gastuak <i>Gastos de personal</i>	3.797.979	1. Negozio-kopuruen zenbateko garbia <i>Importe neto de la cifra de negocios</i>	273.151
4. Zuzkidurak, ibilgetu-amortizazioetarako <i>Dotaciones para amortizaciones de inmovilizado</i>	209.106	4. Ustiapeneko beste diru-sarrera batzuk <i>Otros ingresos de explotación</i>	39.976.381
6. Ustiapeneko bestelako gastuak <i>Otros gastos de explotación</i>	38.273.360		
I. USTIAPENENKO MOZKINA BENEFICIO DE EXPLOTACIÓN	----	I. USTIAPENENKO GALERAK PÉRDIDAS DE EXPLOTACIÓN	2.030.913
7. Gastu finantzarioak eta asimilatuak <i>Gastos financieros y gastos asimilados</i>	34.562	5. Diru-sarrerak kapital-partaidetzekoak <i>Ingresos de participaciones en capital</i>	626.359
8. Inbertsio finantzarioen horniduretako aldaketa <i>Variación de las provisiones de inversiones financ.</i>	(187.255)	7. Bestelako interesak eta diru-sarrera asimilatuak <i>Otros intereses e ingresos asimilados</i>	901.679
II. EMAITZA FINANTZARIO POSITIBOAK RESULTADOS FINANCIEROS POSITIVOS	1.680.731	II. EMAITZA FINANTZARIO NEGATIBOAK RESULTADOS FINANCIEROS NEGATIVOS	----
III. MOZKINAK, IHARDUERA ARRUNTETAKOAK BENEFICIOS DE LAS ACTIVIDADES ORDINARIAS	----	III. GALERAK, IHARDUERA ARRUNTETAKOAK PÉRDIDAS DE LAS ACTIVIDADES ORDINARIAS	350.182
		11. Kap.diru-lag. ta ekit. emaitz. esleit. beste batzuk <i>Subv. cap. y otras transf. al rtdo. del ejercicio</i>	140.976
IV. APARTEKO EMAITZA POSITIBOAK RESULTADOS EXTRAORDINARIOS POSITIVOS	141.076	12. Diru-sarrera bereziak <i>Ingresos extraordinarios</i>	100
V. ZERGA AURREKO MOZKINAK BENEFICIOS ANTES DE IMPUESTOS	----	IV. APARTEKO EMAITZA NEGATIBOAK RESULTADOS EXTRAORDINARIOS NEGATIVOS	----
VI. EKITALDIKO EMAITZA (MOZKINAK) RESULTADO DEL EJERCICIO (BENEFICIOS)	----	V. ZERGA AURREKO GALERAK PÉRDIDAS ANTES DE IMPUESTOS	209.106
		VI. EKITALDIKO EMAITZA (GALERAK) RESULTADO DEL EJERCICIO (PÉRDIDAS)	209.106

S.P.R.I., S.A.

FINANTZAKETA TAULA
CUADRO DE FINANCIACION

Euro / Euros

APLIKAZIOAK APLICACIONES		30/09/2008	JATORRIAK ORIGENES		30/09/2008
1.	Baliabideak, eragiketetan aplikatutakoak <i>Recursos aplicados en las operaciones</i>	140.976	1.	Baliabideak, eragiketetan sortutakoak <i>Recursos procedentes de las operaciones</i>	----
3.	Ibilgetua erosi <i>Adquisiciones de inmovilizado</i>	13.199.161	5.	Ibilgetua saldu, aurre kitatu edo e/l bihurtu <i>Enaj., cancel. anticip. o traspaso a c/p de inmov.</i>	2.064.215
b)	Ibilgetze materialak <i>Inmovilizaciones materiales</i>	199.161	c)	Ibilgetze finantzarioak <i>Inmovilizaciones financieras</i>	2.064.215
c)	Ibilgetze finantzarioak <i>Inmovilizaciones financieras</i>	13.000.000	c1)	Taldeko balztzuak <i>Empresas del grupo</i>	140.976
c1)	Taldeko balztzuak <i>Empresas del grupo</i>	13.000.000	c3)	Bestelako inbertsio finantzarioak <i>Otras inversiones financieras</i>	1.923.239
7.	Epe luzerako zorrak kitatu edo e/l bihurtu <i>Cancelación o traspaso a c/p de deudas a l/p</i>	1.909.070			
a)	Zorrak kreditu erakundeekin <i>Deudas con entidades de crédito</i>	1.909.070			
APLIKAZIOAK GUZTIRA TOTAL APLICACIONES		15.249.207	JATORRIAK GUZTIRA TOTAL ORIGENES		2.064.215
APLIKAZIOEN GAINEKO JATORRIEN SOBERA EXCESO DE ORIGENES SOBRE APLICACIONES		----	JATORRIEN GAINEKO APLIKAZIOEN SOBERA EXCESO DE APLICACIONES SOBRE ORIGENES		13.184.992

KAPITAL ZIRKULATZAILEAREN ALDAKETA VARIACION DEL CAPITAL CIRCULANTE		30/09/2008
3.	Zordunak <i>Deudores</i>	5.807.889
4.	Hartzekodunak <i>Acreedores</i>	(22.794.887)
5.	Inbertsio finantzario iragankorrak <i>Inversiones financieras temporales</i>	199.333
7.	Altxortegia <i>Tesorería</i>	3.597.850
8.	Periodokatzeagatiko doikuntzak <i>Ajustes por periodificación</i>	4.823
KAPITAL ZIRKULATZAILEAREN ALDAKETA GUZTIRA TOTAL VARIACION DEL CAPITAL CIRCULANTE		(13.184.992)

S.P.R.I., S.A.

EGINDAKOAREN KAPITAL AURREKONTUA
PRESUPUESTO DE CAPITAL REALIZADO

Euro / Euros

INBERTSIOAK INVERSIONES		AURREKONTUA PRESUPUESTO	EGINDAKOA REALIZADO	ALDEA DIFERENCIA	%
I.	EKITALDIAN APLIKATUTAKO BALIABIDEAK RECURSOS APLICADOS EN EL EJERCICIO	187.971	140.976	46.995	75
III.	IBILGETUAREN EROSKETAK ADQUISICIONES DE INMOVILIZADO	43.653.188	13.199.161	30.454.027	30
2.	IBILGETZE MATERIALAK INMOVILIZACIONES MATERIALES	712.110	199.161	512.949	28
225	Bestelako instalazioak. Otras instalaciones.	391.400	44.602	346.798	11
1	Idazkaritza nagusia. Secretaría general.	391.400	44.602	346.798	11
226	Altzariak. Mobiliario.	20.200	14.132	6.068	70
1	Idazkaritza nagusia. Secretaría general.	20.200	14.132	6.068	70
227	Ekipoak, informazioa prozesatzeko. Equipos para procesos de información.	300.510	132.452	168.058	44
1	Informazio gizartea. Sociedad de la información.	300.510	132.452	168.058	44
228	Garraio osagaiak. Elementos de transporte.	-----	7.975	(7.975)	***
3.	IBILGETZE FINANTZARIOAK EA EKO ARLO PUBLIKOAN INMOVILIZACIONES FINANCIERAS EN EL SECTOR PUBLICO DE LA CAE	37.941.078	13.000.000	24.941.078	34
240	Partaidetzak, taldeko baltzuetakoak. Participaciones en empresas del grupo.	37.941.078	8.000.000	29.941.078	21
2400	Partaidetzak taldeko baltzuetan kapital harpidetzagatik. Participaciones en empresas del grupo por suscripción de capital.	37.941.078	8.000.000	29.941.078	21
1	Donostiako Teknologi Elkartegia, SA. Parque Tecnológico de San Sebastián, S.A.	5.916.600	-----	5.916.600	0
2	Sprilur, SA. Sprilur, S.A.	5.000.000	5.000.000	-----	100
3	Teknologi Elkartegia, S.A. Parque Tecnológico, S.A.	18.600.000	-----	18.600.000	0
4	Arabako Teknologi Elkartegia, SA. Parque Tecnológico de Álava, S.A.	5.766.300	3.000.000	2.766.300	52
5	Sprilur, S.A. Sprilur, S.A.	2.500.000	-----	2.500.000	0
.	II.1.1 Industrialdeak biziberritzea. II.1.1 Regenerar zonas industriales.				
6	Sprilur, S.A. Sprilur, S.A.	158.178	-----	158.178	0
.	VI.5 Lurzoru industrialia Ondarroa. VI.5 Suelo industrial Ondarroa.				
244	Epe luzerako kredituak, taldeko baltzuei emandakoak. Créditos a largo plazo a empresas del grupo.	-----	5.000.000	(5.000.000)	***
1	Anticipo Reintegrable a conceder a Sprilur, S.A. para la adquisición de nueva "Bolsa de suelo industrial".	-----	5.000.000	(5.000.000)	***
4.	BESTELAKO IBILGETZE FINANTZARIOAK OTRAS INMOVILIZACIONES FINANCIERAS	5.000.000	-----	5.000.000	0
241	Partaidetzak, baltzu elkartuetakoak. Participaciones en empresas asociadas.	5.000.000	-----	5.000.000	0
2410	Partaidetzak baltzu elkartuetan kapital harpidetzagatik. Participaciones en empresas asociadas por suscripción de capital.	5.000.000	-----	5.000.000	0
1	Arrisku Kapitaleko Fondoak. Fondos Capital-Riesgo.	5.000.000	-----	5.000.000	0
VII.	EPE LUZERAKO ZORRAK KITATU EDO EPE LABURRERA BIHURTU CANCELACION O TRASPASO A CORTO PLAZO DE DEUDAS A LARGO PLAZO	1.579.170	1.909.070	(329.900)	121

Euro / Euros

INBERTSIOAK INVERSIONES		AURREKONTUA PRESUPUESTO	EGINDAKOA REALIZADO	ALDEA DIFERENCIA	%
2.	ZORRAK, KREDITU-ERAKUNDEEKIKOAK DEUDAS CON ENTIDADES DE CRÉDITO	1.579.170	1.909.070	(329.900)	121
IX. KAPITAL ZIRKULTAZILEAREN GEHIKUNTZA AUMENTO DEL CAPITAL CIRCULANTE		27.030	----	13.212.022	***
INBERTSIOAK GUZTIRA TOTAL INVERSIONES		45.447.359	15.249.207	30.198.152	34

Euro / Euros

FINANTZIAZIOA FINANCIACIÓN		AURREKONTUA PRESUPUESTO	EGINDAKOA REALIZADO	ALDEA DIFERENCIA	%
II. AKZIODUNEN EKARPENAK APORTACIONES DE ACCIONISTAS		32.878.578	----	32.878.578	0
1.	EAEKO ARLO PUBLIKOAK SECTOR PÚBLICO DE LA CAE	32.878.578	----	32.878.578	0
100	Kapital soziala. Capital social.	32.878.578	----	32.878.578	0
1004	Kapital soziala. EAEko Arlo Publikoa. Capital Social. Sector Público de la CAE	32.878.578	----	32.878.578	0
1	Inbertsioak finantzatzeko EAEk, Industria, Merkataritza eta Turismo Sailak, harpidetuko duen kapital-zabalkuntza. Ampliación de capital a suscribir por la CAE, Departamento de Industria, Comercio y Turismo, para financiar inversiones.	32.878.578	----	32.878.578	0
V. IBILGETUA SALDU, AURRE KITATU EDO EPE LABURRERA BIHURTU ENAJENACION, CANCEL. ANTICIPADA O TRASPASO A C/P DE INMOV.		12.568.781	2.064.215	10.504.566	16
2.	IBILGETZE MATERIALAK INMOVILIZACIONES MATERIALES	----	----	----	***
229	Bestelako ibilgetu materiala. Otro inmovilizado material.	----	2.542.245	(2.542.245)	***
1	E.P.C. eraikina (Eibar). Edificio E.P.C. (Eibar).	----	2.542.245	(2.542.245)	***
282	Amortizazio metatua, ibilgetu materialarena. Amortización acumulada del inmovilizado material.	----	(2.542.245)	2.542.245	***
2829	Amortizazio metatua, bestelako ibilgetu materialarena. Amortización acumulada de otro inmovilizado material.	----	(2.542.245)	2.542.245	***
3.	IBILGETZE FINANTZARIOAK ARLO PUBLIKOAN INMOVILIZACIONES FINANCIERAS EN EL SECTOR PÚBLICO	12.087.971	140.976	11.946.995	1
244	Epe luzerako kredituak, taldeko baltzuei emandakoak. Créditos a largo plazo a empresas del grupo.	12.087.971	140.976	11.946.995	1
1	Sprilur, S.A. Sprilur, S.A.	187.971	140.976	46.995	75
2	Teknologi Elkartegia, S.A. Parque Tecnológico, S.A.	11.900.000	----	11.900.000	0
4.	BESTELAKO IBILGETZE FINANTZARIOAK OTRAS INMOVILIZACIONES FINANCIERAS	480.810	1.923.239	(1.442.429)	400
251	Errenta finkoko baloreak. Valores de renta fija.	480.810	1.923.239	(1.442.429)	400
1	Operazio finantzario inbertsio murrizketa. Disminución inversión garante de operación financiera.	480.810	1.923.239	(1.442.429)	400
VII. KAPITAL ZIRKULTAZILEAREN MURRIZKETA DISMINUCIÓN DEL CAPITAL CIRCULANTE		----	13.184.992	----	0
FINANTZIAZIOA GUZTIRA TOTAL FINANCIACIÓN		45.447.359	15.249.207	30.198.152	34

S.P.R.I., S.A.

EGINDAKOAREN USTIAPEN AURREKONTUA
PRESUPUESTO DE EXPLOTACION REALIZADO

Euro / Euros

GASTUAK GASTOS		AURREKONTUA PRESUPUESTO	EGINDAKOA REALIZADO	ALDEA DIFERENCIA	%
III.	PERTSONAL-GASTUAK GASTOS DE PERSONAL	5.310.400	3.797.979	1.512.421	72
640	Soldata eta alokairuak. Sueldos y salarios.	4.325.270	3.084.220	1.241.050	71
1	Baltzuak abenduaren 31rako aurreikusten duen plantilla 73 langile jotzen du. La plantilla de la sociedad prevista a 31 de diciembre asciende a 73 personas.	4.325.270	3.084.220	1.241.050	71
642	Gizarte segurantz, baltzuen kargurako. Seguridad social a cargo de la empresa.	877.000	519.770	357.230	59
643	Ekarpenak, pentsioak osatzeko sistematarako. Aportaciones a sistemas complementarios de pensiones.	108.130	74.796	33.334	69
649	Bestelako gastu sozialak. Otros gastos sociales.	----	119.193	(119.193)	***
1	Besteak. Otros.	----	119.193	(119.193)	***
IV.	AMORTIZAZIOAK AMORTIZACIONES	528.500	209.106	319.394	40
682	Amortizazioa, ibilgetu materialarena. Amortización del inmovilizado material.	528.500	209.106	319.394	40
VI.	USTIAPENEN BESTE ZENBAIT GASTU OTROS GASTOS DE EXPLOTACIÓN	21.305.824	12.472.116	8.833.708	59
1.	KANPO ZERBITZUAK SERVICIOS EXTERIORES	21.305.824	12.468.448	8.837.376	59
621	Errentamenduak eta kanonak. Arrendamientos y cánones.	1.071.830	560.241	511.589	52
1	Nazioarteko. Internacionalización.	600.000	481.696	118.304	80
2	Idazkaritza nagusia. Secretaría general.	471.830	78.545	393.285	17
622	Konponketak eta kontserbazioa. Reparaciones y conservación.	165.400	51.290	114.110	31
1	Nazioarteko. Internacionalización.	17.060	33.958	(16.898)	199
2	Idazkaritza nagusia. Secretaría general.	148.340	17.332	131.008	12
623	Zerbitzuak, profesional independenteenak. Servicios de profesionales independientes.	17.443.724	9.186.866	8.256.858	53
1	Nazioarteko. Internacionalización.	2.310.000	873.914	1.436.086	38
2	Komunikazio eta marketina. Comunicación y marketing.	703.860	130.177	573.683	18
3	Idazkaritza nagusia. Secretaría general.	331.540	766.060	(434.520)	231
4	Administrazio eta finantzak. Administración y finanzas.	56.840	177.615	(120.775)	312
5	Zuzendaritza nagusia. Dirección general.	289.500	438.265	(148.765)	151
6	Sustapena Enpresa. Promoción Empresarial.	3.012.130	1.250.380	1.761.750	42
7	Berrikuntza Teknologia (TBUE). Innovación Tecnológica (UETI).	1.868.454	468.315	1.400.139	25
8	Zuzendaritza korporatiboa. Dirección corporativa.	861.790	503.401	358.389	58
9	Berrikuntza (Sistemako nazioarte). Innovación (Internacionalización del sistema).	724.000	24.848	699.152	3
10	Berrikuntza eta enpresen transformazio (Euskadi berritzaile). Innovación y transformación empresarial (Euskadi innovadora).	324.000	1.318.878	(994.878)	407

GASTUAK GASTOS		AURREKONTUA PRESUPUESTO	EGINDAKOA REALIZADO	ALDEA DIFERENCIA	%
11	Berrikuntza eta enpresen transformazio (INNOVA). <i>Innovación y transformación empresarial (INNOVA).</i>	948.870	1.322.260	(373.390)	139
12	Berrikuntza eta enpresen transformazio (Behatoki estrategikoak). <i>Innovación y transformación empresarial (Observatorios estratégicos).</i>	1.000.000	-----	1.000.000	0
13	Berrikuntza eta enpresen transformazio (Berrikuntza esparru eta agenteak). <i>Innovación y transformación empresarial (Espacios y agentes de innovación).</i>	124.820	-----	124.820	0
14	Berrikuntza eta enpresen transformazio (Kudeaketa eraginkorra). <i>Innovación y transformación empresarial (Gestión eficaz).</i>	1.800.000	-----	1.800.000	0
15	Informazio eta ezagutzen gizartea (Euskadi ikasten IT txartela). <i>Sociedad de la información y conocimiento (Euskadi aprende IT txartela).</i>	300.000	210.618	89.382	70
16	Informazio eta ezagutzen gizartea (Lehiakortasunako ICTak). <i>Sociedad de la información y conocimiento (TICs para la competitividad).</i>	2.287.920	1.702.135	585.785	74
17	Berrikuntza eta enpresen transformazioa (zerbitzu aurreratuak). <i>Innovación y transformación empresarial (servicios avanzados).</i>	500.000	-----	500.000	0
625	Aseguru-sariak. Primas de seguros.	47.630	14.158	33.472	30
1	Nazioarteko. <i>Internacionalización.</i>	2.270	1.516	754	67
2	Idazkaritza nagusia. <i>Secretaría general.</i>	45.360	12.642	32.718	28
626	Banku-zerbitzuak eta antzekoak. Servicios bancarios y similares.	-----	11.745	(11.745)	***
627	Publizitatea, propaganda eta harreman publikoak. Publicidad, propaganda y relaciones públicas.	1.026.570	1.572.769	(546.199)	153
1	Nazioarteko. <i>Internacionalización.</i>	125.060	59.655	65.405	48
2	Komunikazio eta marketina. <i>Comunicación y marketing.</i>	671.980	1.069.018	(397.038)	159
3	Idazkaritza nagusia. <i>Secretaría general.</i>	10.940	940	10.000	9
4	Administrazio eta finantzak. <i>Administración y finanzas.</i>	680	161	519	24
5	Zuzendaritza nagusia. <i>Dirección general.</i>	83.960	409.672	(325.712)	488
6	Sustapena enpresa. <i>Promoción empresarial.</i>	133.950	33.323	100.627	25
628	Hornidurak. Suministros.	65.400	5.518	59.882	8
1	Nazioarteko. <i>Internacionalización.</i>	5.690	3.969	1.721	70
2	Idazkaritza nagusia. <i>Secretaría general.</i>	59.710	1.549	58.161	3
629	Bestelako zerbitzuak. Otros servicios.	1.485.270	1.065.861	419.409	71
6290	Bulego-gastuak. <i>Gastos de oficina.</i>	60.940	51.717	9.223	85
1	Nazioarteko. <i>Internacionalización.</i>	3.410	17.670	(14.260)	518
2	Idazkaritza nagusia. <i>Secretaría general.</i>	57.530	34.047	23.483	59
6291	Komunikazioak. <i>Comunicaciones.</i>	233.110	255.206	(22.096)	109
1	Nazioarteko. <i>Internacionalización.</i>	45.470	51.683	(6.213)	114
2	Idazkaritza nagusia. <i>Secretaría general.</i>	187.640	203.523	(15.883)	108
6293	Bidaia-gastuak. <i>Gastos de viaje.</i>	769.910	521.777	248.133	68
1	Nazioarteko. <i>Internacionalización.</i>	383.220	268.442	114.778	70

Euro / Euros

GASTUAK GASTOS		AURREKONTUA PRESUPUESTO	EGINDAKOIA REALIZADO	ALDEA DIFERENCIA	%
2	Komunikazio eta marketina. <i>Comunicación y marketing.</i>	162.320	80	162.240	0
3	Zuzendaritza nagusia. <i>Dirección general.</i>	22.740	177.180	(154.440)	779
4	Administrazio eta finantzak. <i>Administración y finanzas.</i>	6.830	529	6.301	8
5	Idazkaritza nagusia. <i>Secretaría general.</i>	13.660	7.068	6.592	52
6	Sustapena enpresa. <i>Promoción empresarial.</i>	72.930	17.518	55.412	24
7	Berrikuntza teknologia (TBUE). <i>Innovación tecnológica (UETI).</i>	108.210	50.960	57.250	47
6295	Argitalpenak. <i>Publicaciones.</i>	15.950	24.547	(8.597)	154
1	Nazioarteko. <i>Internacionalización.</i>	5.690	2.063	3.627	36
2	Idazkaritza nagusia. <i>Secretaría general.</i>	10.260	22.484	(12.224)	219
6299	Bestelako hainbat zerbitzu. <i>Otros servicios diversos.</i>	405.360	212.614	192.746	52
1	Nazioarteko. <i>Internacionalización.</i>	39.790	12.883	26.907	32
2	Idazkaritza nagusia. <i>Secretaría general.</i>	68.320	5.661	62.659	8
3	Administrazio eta finantzak. <i>Administración y finanzas.</i>	5.120	-----	5.120	0
4	Zuzendaritza nagusia. <i>Dirección general.</i>	153.710	155.830	(2.120)	101
5	Sustapena enpresa. <i>Promoción empresarial.</i>	13.890	-----	13.890	0
6	Berrikuntza teknologia (TBUE). <i>Innovación tecnológica (UETI).</i>	124.530	38.240	86.290	31
2.	ZERGAK TRIBUTOS	-----	3.668	(3.668)	***
VII. EMAN BEHARREKO DIRU-LAGUNTZAK SUBVENCIONES A CONCEDER		49.866.121	25.801.244	24.064.877	52
652	Eman beharreko ustiapen diru-laguntzak. Subvenciones de explotación a conceder.	49.866.121	25.801.244	24.064.877	51
6520	Ustiapen diru-laguntzak EAEko Arlo Publiko erakunde eman beharrekoak. <i>Subvenciones de explotación a conceder a entidades del Sector Público de la CAE</i>	187.971	140.976	46.995	75
1	Sprilur, S.A.ri diru-laguntza (Epsilon proiektua). <i>Subvención a Sprilur, S.A. (Proyecto Epsilon).</i>	187.971	140.976	46.995	75
6521	Ustiapen diru-laguntzak beste batzuei eman beharrekoak. <i>Subvenciones de explotación a conceder a otros.</i>	49.678.150	25.660.268	24.017.882	52
1	Ekintzaile. <i>Ekintzaile.</i>	3.500.000	963.831	2.536.169	28
2	Barne Ekintzaile. <i>Barne Ekintzaile.</i>	875.000	195.000	680.000	22
3	Gizaldi txandatuak. <i>Relevo generacional.</i>	900.000	272.075	627.925	30
4	BIC BERRILAN, S.A. Sustapena enpresa (EBZak). <i>BIC BERRILAN, S.A. Promoción empresarial (CEIs).</i>	175.000	70.826	104.174	40
5	CEI SAIOLAN, S.A. Sustapena enpresa (EBZak). <i>CEI SAIOLAN, S.A. Promoción empresarial (CEIs).</i>	40.000	40.000	-----	100
6	CEDEMI, S.A. Sustapena enpresa (EBZak). <i>CEDEMI, S.A. Promoción empresarial (CEIs).</i>	587.456	363.616	223.840	62
7	AFI Industria. <i>AFI Industria.</i>	6.000.000	839.163	5.160.837	14
8	AFI Merkataritza. <i>AFI Comercio.</i>	2.060.000	1.026.506	1.033.494	50

Euro / Euros

GASTUAK GASTOS		AURREKONTUA PRESUPUESTO	EGINDAKOA REALIZADO	ALDEA DIFERENCIA	%
9	AFI Turismo. AFI Turismo.	450.000	117.942	332.058	26
10	Lekuak eta innovako agenteak. Espacios y agentes de innovación.	623.980	----	623.980	0
11	Euskadi erretilu ezagutza (Lehiakortasunaren Erakunde). Euskadi fuente de conocimiento (Instituto de Competitividad).	900.000	868.904	31.096	97
12	Euskadi ikasten. Euskadi aprende.	371.320	----	371.320	0
13	Kudeatzaile bikainak. Gestores excelentes.	1.100.000	----	1.100.000	0
14	PESI (Lehiakortasunako IKTak). PESI (TICs para la competitividad).	8.600.000	3.027.647	5.572.353	35
15	Sustapena enpresa (Beste EBZak). Promoción empresarial (Otros CEIs).	597.544	----	597.544	0
16	Innova. Innova.	16.147.850	16.466.900	(319.050)	102
17	Ekipamendu produktiboen eraberritze programa. Programa Renovación Equipos Productivos.	2.250.000	841.380	1.408.620	37
18	Hornitzaileen trakzioa. Tracción proveedores.	1.000.000	----	1.000.000	0
19	Profesional autonomoen maileguen birfinantzaketa. Refinanciación préstamos profesionales autónomos.	3.000.000	----	3.000.000	0
.	VI.3 Langile autonomoak. VI.3 Trabajadores autónomos.				
20	Autonomoen belaunaldi ondorengotza. Relevo generacional autónomos.	500.000	----	500.000	0
.	VI.3 Langile autonomoak. VI.3 Trabajadores autónomos.				
21	Besteak. Otras.	----	566.478	(566.478)	***
VIII. GASTU FINANTZARIOAK GASTOS FINANCIEROS		1.731.090	(152.693)	1.883.783	(9)
2.	INTERESAK, ZORRENAK INTERESES DE DEUDAS	1.731.090	34.562	1.696.528	2
5.	HORNIDUREN ALDAKETA, INBERTSIO FINANTZARIOENAK VARIACION DE LAS PROVISIONES DE INVERSIONES FINANCIERAS	----	(187.255)	187.255	***
IX. APARTEKO GALERAK PÉRDIDAS EXTRAORDINARIAS		3.005.060	----	3.005.060	0
1.	HORNIDUREN ALDAKETA VARIACIÓN DE PROVISIONES	3.005.060	----	3.005.060	0
GASTUAK GUZTIRA TOTAL GASTOS		81.746.995	42.127.752	39.619.243	52

Euro / Euros

DIRU-SARRERAK INGRESOS		AURREKONTUA PRESUPUESTO	EGINDAKOA REALIZADO	ALDEA DIFERENCIA	%
I. NEGOZIO-KOPURUAREN ZENBATEKO NETOA IMPORTE NETO DE LA CIFRA DE NEGOCIOS		344.194	273.151	71.043	79
1.	SALMENTAK ETA ZERBITZU-PRESTAZIOAK, EAEKO ARLO PUBLIKOARI VENTAS Y PRESTACIONES DE SERVICIOS AL SECTOR PUBLICO DE LA CAE	185.054	105.121	79.933	57
705	Zerbitzu-prestazioak. Prestaciones de servicios.	185.054	105.121	79.933	56
7050	Zerbitzu-prestazioak EAEko Arlo Publikoari. Prestaciones de servicios al Sector Público de la CAE	185.054	105.121	79.933	57
1	Gestión Capital Riesgo del País Vasco, S.A. Gestión Capital Riesgo del País Vasco, S.A.	95.000	4.400	90.600	5
2	Zuatzu Parque Empresarial, S.A. Zuatzu Parque Empresarial, S.A.	90.054	66.624	23.430	74
3	Parque Tecnológico, S.A. Parque Tecnológico, S.A.	----	7.699	(7.699)	***

Euro / Euros

DIRU-SARRERAK INGRESOS		AURREKONTUA PRESUPUESTO	EGINDAKOIA REALIZADO	ALDEA DIFERENCIA	%
4	Parque Tecnológico de San Sebastián, S.A. <i>Parque Tecnológico de San Sebastián, S.A.</i>	----	3.850	(3.850)	***
5	Parque Tecnológico de Alava, S.A. <i>Parque Tecnológico de Alava, S.A.</i>	----	3.850	(3.850)	***
6	C.E.I.A, S.A. <i>C.E.I.A., S.A.</i>	----	2.200	(2.200)	***
7	SPRILUR, S.A. <i>SPRILUR, S.A.</i>	----	16.498	(16.498)	***
2.	SALMENTAK ETA ZERBITZU-PRESTAZIOAK, BESTELAKO ERAKUNDEI <i>VENTAS Y PRESTACIONES DE SERVICIOS A OTRAS ENTIDADES</i>	159.140	168.030	(8.890)	106
705	Zerbitzu-prestazioak. <i>Prestaciones de servicios.</i>	159.140	168.030	(8.890)	105
7051	Zerbitzu-prestazioak beste batzuei. <i>Prestaciones de servicios a otros.</i>	159.140	168.030	(8.890)	106
1	Nazioarteko. <i>Internacionalización.</i>	159.140	165.848	(6.708)	104
2	Besteak. <i>Otros.</i>	----	2.182	(2.182)	***
V.	JASO BEHARREKO DIRU-LAGUNTZAK <i>SUBVENCIONES A RECIBIR</i>	77.281.909	39.976.381	37.305.528	52
740	Diru-laguntza ofizialak, ustiapenerako. <i>Subvenciones oficiales a la explotación.</i>	74.551.609	39.426.827	35.124.782	52
7400	Diru-laguntza ofizialak ustiapenerako. EAEko Administrazioa. <i>Subvenciones oficiales a la explotación. Administración de la CAE</i>	74.551.609	39.426.827	35.124.782	53
1	Ustiapen gastuak finantzatzeko EAEtik, Industria, Merkataritza eta Turismo Sailetik, jasoko direnak. <i>A recibir de la CAE, Departamento de Industria, Comercio y Turismo, para financiar gastos de explotación.</i>	74.551.609	39.426.827	35.124.782	53
741	Bestelako diru-laguntzak, ustiapenerako. <i>Otras subvenciones a la explotación.</i>	2.730.300	549.554	2.180.746	20
7410	Bestelako ustiapen diru-laguntzak. EAEko Arlo Publikoko Baltzuak. <i>Otras subvenciones a la explotación. Empresas del Sector Público de la CAE</i>	1.125.000	420.690	704.310	37
1	Ekipamendu Produktiboen Eraberritze Programa finantzatzeko, Osalanetik jasoko direnak. <i>A recibir de Osalan para financiar el Programa Renovación de Equipos Productivos.</i>	1.125.000	420.690	704.310	37
7411	Bestelako ustiapen diru-laguntzak. Bestelako baltzuak. <i>Otras subvenciones a la explotación. Otras empresas.</i>	1.605.300	128.864	1.476.436	8
1	Epe luzerako maileguaren interesak. <i>Intereses préstamo a largo plazo.</i>	1.605.300	----	1.605.300	0
2	Besteak. <i>Otros.</i>	----	128.864	(128.864)	***
VI.	DIRU-SARRERA FINANTZARIOAK <i>INGRESOS FINANCIEROS</i>	399.361	1.528.038	(1.128.677)	383
1.	DIBIDENDUAK <i>DIVIDENDOS</i>	----	626.359	(626.359)	***
760	Diru-sarrerak, kapital-partaidetzekoak. <i>Ingresos de participaciones en capital.</i>	----	626.359	(626.359)	***
7600	Diru-sarrerak, taldeko baltzuetako kapital-partaidetzekoak. <i>Ingresos de participaciones en capital de empresas del grupo.</i>	----	626.359	(626.359)	***
1	Gestión Capital-Riesgo del País Vasco, S.A. <i>Gestión Capital-Riesgo del País Vasco, S.A.</i>	----	626.359	(626.359)	***
3.	BESTELAKO INTERESAK ETA DIRU-SARRERA ASIMILATUAK <i>OTROS INTERESES E INGRESOS ASIMILADOS</i>	399.361	901.679	(502.318)	226
VII.	APARTEKO MOZKINAK <i>BENEFICIOS EXTRAORDINARIOS</i>	187.971	141.076	46.895	75
2.	KAPITAL DIRU-LAGUNTZAK, EKITALDIKO EMAITZARI ESLEITUTAKOAK <i>SUBVENCIONES DE CAPITAL TRANSFERIDAS AL RESULTADO DEL EJERCICIO</i>	187.971	140.976	46.995	75
3.	APARTEKO DIRU-SARRERAK <i>INGRESOS EXTRAORDINARIOS</i>	----	100	(100)	***

Euro / Euros

DIRU-SARRERAK INGRESOS	AURREKONTUA PRESUPUESTO	EGINDAKOA REALIZADO	ALDEA DIFERENCIA	%
778 Aparteko diru-sarrerak. Ingresos extraordinarios.	-----	100	(100)	***
VIII. EKITALDIKO GALERA PÉRDIDA DEL EJERCICIO	3.533.560	209.106	3.324.454	(6)
DIRU-SARRERAK GUZTIRA TOTAL INGRESOS	81.746.995	42.127.752	39.619.243	52



Arabako Eraberrikuntza Industrialdea, S.A.
Centro de Empresas e Innovación de Alava, S.A.



Arabako Eraberrikuntza Industrialdea, S.A.

EGOERA BALANTZEA
BALANCE DE SITUACION

Euro / Euros

AKTIBO ACTIVO	30/09/2008	PASIBO PASIVO	30/09/2008
B) Ibilgetua <i>Inmovilizado</i>	3.572.741	A) Fondo propioak <i>Fondos propios</i>	3.619.538
III. Ibilgetze materialak <i>Inmovilizaciones materiales</i>	3.572.741	I. Kapital harpidetua <i>Capital suscrito</i>	4.836.000
D) Aktibo zirkulatzailea <i>Activo circulante</i>	345.323	V. Aurreko ekitaldietako emaitzak <i>Resultados de ejercicios anteriores</i>	(578.273)
III. Zordunak <i>Deudores</i>	321.609	VI. Galdu-irabaziak (mozkina edo galera) <i>Pérdidas y ganancias(beneficio o pérdida)</i>	(638.189)
IV. Inbertsio finantzario iragankorrak <i>Inversiones financieras temporales</i>	10.813	C) Diru-sarrerak, hainbat ekitalditan banatzekoa <i>Ingresos a distribuir en varios ejercicios</i>	135.918
VI. Altxortegia <i>Tesorería</i>	5.457	E) Hartzekodunak, epe luzera <i>Acreedores a largo plazo</i>	35.578
VII. Periodokatzeagatikoko doikuntzak <i>Ajustes por periodificación</i>	7.444	F) Hartzekodunak, epe laburrera <i>Acreedores a corto plazo</i>	127.030
AKTIBOA GUZTIRA TOTAL ACTIVO	3.918.064	PASIBOA GUZTIRA TOTAL PASIVO	3.918.064

Arabako Eraberrikuntza Industrialdea, S.A.

GALDU-IRABAZIEN KONTUA
CUENTA DE PERDIDAS Y GANANCIAS

Euro / Euros

ZOR DEBE	30/09/2008	HARTZEKO HABER	30/09/2008
A) GASTUAK GASTOS		B) DIRU-SARRERAK INGRESOS	
4. Pertsonal gastuak <i>Gastos de personal</i>	358.502	1. Negozio-kopuruen zenbateko garbia <i>Importe neto de la cifra de negocios</i>	529.816
5. Zuzkidurak, ibilgetu-amortizazioetarako <i>Dotaciones para amortizaciones de inmovilizado</i>	135.000	5. Ustiapeneko beste diru-sarrera batzuk <i>Otros ingresos de explotación</i>	22.384
7. Ustiapeneko bestelako gastuak <i>Otros gastos de explotación</i>	704.773		
I. USTIAPENENKO MOZKINA BENEFICIO DE EXPLOTACIÓN	----	I. USTIAPENENKO GALERAK PÉRDIDAS DE EXPLOTACIÓN	646.075
		8. Bestelako interesak eta diru-sarrera asimilatuak <i>Otros intereses e ingresos asimilados</i>	7.886
II. EMAITZA FINANTZARIO POSITIBOAK RESULTADOS FINANCIEROS POSITIVOS	7.886	II. EMAITZA FINANTZARIO NEGATIBOAK RESULTADOS FINANCIEROS NEGATIVOS	----
III. MOZKINAK, IHARDUERA ARRUNTETAKOAK BENEFICIOS DE LAS ACTIVIDADES ORDINARIAS	----	III. GALERAK, IHARDUERA ARRUNTETAKOAK PÉRDIDAS DE LAS ACTIVIDADES ORDINARIAS	638.189
IV. APARTEKO EMAITZA POSITIBOAK RESULTADOS EXTRAORDINARIOS POSITIVOS	----	IV. APARTEKO EMAITZA NEGATIBOAK RESULTADOS EXTRAORDINARIOS NEGATIVOS	----
V. ZERGA AURREKO MOZKINAK BENEFICIOS ANTES DE IMPUESTOS	----	V. ZERGA AURREKO GALERAK PÉRDIDAS ANTES DE IMPUESTOS	638.189
VI. EKITALDIKO EMAITZA (MOZKINAK) RESULTADO DEL EJERCICIO (BENEFICIOS)	----	VI. EKITALDIKO EMAITZA (GALERAK) RESULTADO DEL EJERCICIO (PÉRDIDAS)	638.189

Arabako Eraberrikuntza Industrialdea, S.A.

FINANTZAKETA TAULA
CUADRO DE FINANCIACION

Euro / Euros

APLIKAZIOAK APLICACIONES		30/09/2008	JATORRIAK ORIGENES		30/09/2008
1.	Baliabideak, eragiketetan aplikatutakoak <i>Recursos aplicados en el ejercicio</i>	503.189	1.	Baliabideak, eragiketetan sortutakoak <i>Recursos procedentes de las operaciones</i>	-----
3.	Ibilgetua erosi <i>Adquisiciones de inmovilizado</i>	77.551			
	b) Ibilgetze materialak <i>Inmovilizaciones materiales</i>	77.551			
	APLIKAZIOAK GUZTIRA TOTAL APLICACIONES	580.740		JATORRIAK GUZTIRA TOTAL ORIGENES	-----
	APLIKAZIOEN GAINEKO JATORRIEN SOBERA EXCESO DE ORIGENES SOBRE APLICACIONES	-----		JATORRIEN GAINEKO APLIKAZIOEN SOBERA EXCESO DE APLICACIONES SOBRE ORIGENES	580.740

KAPITAL ZIRKULATZAILEAREN ALDAKETA VARIACION DEL CAPITAL CIRCULANTE		30/09/2008
3.	Zordunak <i>Deudores</i>	(120.740)
4.	Hartzekodunak <i>Acreedores</i>	-----
7.	Altzortegia <i>Tesorería</i>	(460.000)
	KAPITAL ZIRKULATZAILEAREN ALDAKETA GUZTIRA TOTAL VARIACION DEL CAPITAL CIRCULANTE	(580.740)

Arabako Eraberrikuntza Industrialdea, S.A.

EGINDAKOAREN KAPITAL AURREKONTUA
PRESUPUESTO DE CAPITAL REALIZADO

Euro / Euros

INBERTSIOAK INVERSIONES		AURREKONTUA PRESUPUESTO	EGINDAKOA REALIZADO	ALDEA DIFERENCIA	%
I.	EKITALDIAN APLIKATUTAKO BALIABIDEAK RECURSOS APLICADOS EN EL EJERCICIO	33.683	503.189	(469.506)	***
III.	IBILGETUAREN EROSKETAK ADQUISICIONES DE INMOVILIZADO	200.000	77.551	122.449	39
2.	IBILGETZE MATERIALAK INMOVILIZACIONES MATERIALES	200.000	77.551	122.449	39
225	Bestelako instalazioak. Otras instalaciones.	135.120	42.465	92.655	31
1	Instalazioen zaharberrikuntza lanak. Reforma de instalaciones diversas.	135.120	42.465	92.655	31
226	Altzariak. Mobiliario.	----	6.741	(6.741)	***
227	Ekipoak, informazioa prozesatzeko. Equipos para procesos de información.	64.880	28.345	36.535	44
INBERTSIOAK GUZTIRA TOTAL INVERSIONES		233.683	580.740	(347.057)	249

Euro / Euros

FINANTZIAZIOA FINANCIACIÓN		AURREKONTUA PRESUPUESTO	EGINDAKOA REALIZADO	ALDEA DIFERENCIA	%
VII.	KAPITAL ZIRKULATZAILEAREN MURRIZKETA DISMINUCIÓN DEL CAPITAL CIRCULANTE	233.683	580.740	(347.057)	(249)
FINANTZIAZIOA GUZTIRA TOTAL FINANCIACIÓN		233.683	580.740	(347.057)	249

Arabako Eraberrikuntza Industrialdea, S.A.

EGINDAKOAREN USTIAPEN AURREKONTUA
PRESUPUESTO DE EXPLOTACION REALIZADO

Euro / Euros

GASTUAK GASTOS		AURREKONTUA PRESUPUESTO	EGINDAKOA REALIZADO	ALDEA DIFERENCIA	%
IV.	PERTSONAL-GASTUAK GASTOS DE PERSONAL	352.708	358.502	(5.794)	102
640	Soldata eta alokairuak. Sueldos y salarios.	284.442	293.880	(9.438)	103
1	Baltzuak abenduaren 31rako aurreikusten duen plantilla 3 langile jotzen du eta beste bi behin-behinekoak. La plantilla de la sociedad prevista a 31 de diciembre asciende a 3 fijos y 2 temporales.	284.442	293.880	(9.438)	103
642	Gizarte segurantza, baltzuen kargurako. Seguridad social a cargo de la empresa.	62.577	54.927	7.650	88
643	Ekarpenak, pentsioak osatzeko sistemarako. Aportaciones a sistemas complementarios de pensiones.	5.689	9.695	(4.006)	170
V.	AMORTIZAZIOAK AMORTIZACIONES	180.000	135.000	45.000	75
682	Amortizazioa, ibilgetu materialarena. Amortización del inmovilizado material.	180.000	135.000	45.000	75
VI.	TRAFIKO-HORNIDUREN ALDAKETA VARIACIÓN DE LAS PROVISIONES DE TRÁFICO	13.770	-----	13.770	0
VII.	USTIAPENKO BESTE ZENBAIT GASTU OTROS GASTOS DE EXPLOTACIÓN	879.397	704.773	174.624	80
1.	KANPO ZERBITZUAK SERVICIOS EXTERIORES	862.423	697.786	164.637	81
621	Errentamenduak eta kanonak. Arrendamientos y cánones.	-----	38.182	(38.182)	***
622	Konponketak eta kontserbazioa. Reparaciones y conservación.	34.000	86.656	(52.656)	255
623	Zerbitzuak, profesional independenteenak. Servicios de profesionales independientes.	54.691	393.376	(338.685)	719
624	Garraioak. Transportes.	1.061	-----	1.061	0
625	Aseguru-sariak. Primas de seguros.	9.548	2.505	7.043	26
626	Banku-zerbitzuak eta antzekoak. Servicios bancarios y similares.	-----	337	(337)	***
627	Publizitatea, propaganda eta harreman publikoak. Publicidad, propaganda y relaciones públicas.	6.365	94.772	(88.407)	***
628	Hornidurak. Suministros.	29.175	37.759	(8.584)	129
629	Bestelako zerbitzuak. Otros servicios.	727.583	44.199	683.384	6
6290	Bidaia-gastuak. Gastos de viaje.	16.126	24.593	(8.467)	153
6291	Komunikazioak. Comunicaciones.	7.638	124	7.514	2
6292	Bulego-gastuak. Gastos de oficina.	3.183	15.351	(12.168)	482
6295	Komunitate gastuak. Gastos de comunidades.	13.792	4.131	9.661	30
6299	Beste zerbitzu batzuen gastuak. Gastos de otros servicios.	686.844	-----	686.844	0
1	Beste zerbitzu batzuk. Otros servicios diversos.	17.999	-----	17.999	0
2	Araba Digitala. Araba Digitala.	668.845	-----	668.845	0
2.	ZERGAK TRIBUTOS	16.974	6.987	9.987	41

Euro / Euros

GASTUAK GASTOS	AURREKONTUA PRESUPUESTO	EGINDAKOA REALIZADO	ALDEA DIFERENCIA	%
GASTUAK GUZTIRA TOTAL GASTOS	1.425.875	1.198.275	227.600	84

Euro / Euros

DIRU-SARRERAK INGRESOS	AURREKONTUA PRESUPUESTO	EGINDAKOA REALIZADO	ALDEA DIFERENCIA	%
I. NEGOZIO-KOPURUAREN ZENBATEKO NETOA IMPORTE NETO DE LA CIFRA DE NEGOCIOS	1.176.192	529.816	646.376	45
705 Zerbitzu-prestazioak. Prestaciones de servicios.	855.800	284.383	571.417	33
7051 Zerbitzu-prestazioak beste batzuei. Prestaciones de servicios a otros.	855.800	284.383	571.417	33
1 Prestakuntza eta aholkularitza lanak. Trabajos de formación y consultoría.	32.000	1.650	30.350	5
2 Araba Digitala. Araba Digitala.	823.800	282.733	541.067	34
706 Diru-sarrerak higiezin errentamenduetatik. Ingresos por arrendamientos de inmuebles.	320.392	280.339	40.053	87
1 Modulua alokatu. Alquiler de módulos.	320.392	280.339	40.053	87
708 Itzulketak, salmenta eta antzeko eragiketenak. Devoluciones de ventas y operaciones similares.	-----	(34.906)	34.906	***
V. USTIAPENENKO BESTELAKO DIRU-SARRERAK OTROS INGRESOS DE EXPLOTACIÓN	-----	22.384	(22.384)	***
759 Diru-sarrerak, hainbat zerbitzuetatik. Ingresos por servicios diversos.	-----	22.384	(22.384)	***
VI. JASO BEHARREKO DIRU-LAGUNTZAK SUBVENCIONES A RECIBIR	32.000	-----	32.000	0
740 Diru-laguntza ofizialak, ustiapenerako. Subvenciones oficiales a la explotación.	32.000	-----	32.000	0
7401 Diru-laguntza ofizialak ustiapenerako. Bestelako Administrazio Publikoak. Subvenciones oficiales a la explotación. Otras administraciones públicas.	32.000	-----	32.000	0
VII. DIRU-SARRERA FINANTZARIOAK INGRESOS FINANCIEROS	4.000	7.886	(3.886)	197
3. BESTELAKO INTERESAK ETA DIRU-SARRERA ASIMILATUAK OTROS INTERESES E INGRESOS ASIMILADOS	4.000	7.886	(3.886)	197
VIII. APARTEKO MOZKINAK BENEFICIOS EXTRAORDINARIOS	32.000	-----	32.000	0
2. KAPITAL DIRU-LAGUNTZAK, EKITALDIKO EMAITZARI ESLEITUTAKOAK SUBVENCIONES DE CAPITAL TRANSFERIDAS AL RESULTADO DEL EJERCICIO	32.000	-----	32.000	0
IX. EKITALDIKO GALERA PÉRDIDA DEL EJERCICIO	181.683	638.189	(456.506)	(351)
DIRU-SARRERAK GUZTIRA TOTAL INGRESOS	1.425.875	1.198.275	227.600	84



Teknologi Elkartegia, S.A.
Parque Tecnológico, S.A.



Parque Tecnológico -Tecnologi Elkartegia, S.A.

EGOERA BALANTZEA
BALANCE DE SITUACION

Euro / Euros

AKTIBO ACTIVO	30/09/2008	PASIBO PASIVO	30/09/2008
B) Ibilgetua Inmovilizado	81.248.521	A) Fondo propioak Fondos propios	66.993.625
III. Ibilgetze materialak <i>Inmovilizaciones materiales</i>	76.721.274	I. Kapital harpidetua <i>Capital suscrito</i>	50.196.400
IV. Ibilgetze finantzarioak <i>Inmovilizaciones financieras</i>	22.377	IV. Erreserbak <i>Reservas</i>	9.898.678
VI. Zordunak, epe luzerako trafiko-eragiketengatikoak <i>Deudores por operaciones de tráfico l/p</i>	4.504.870	V. Aurreko ekitaldietako emaitzak <i>Resultados de ejercicios anteriores</i>	4.808.839
D) Aktibo zirkulatzailea Activo circulante	23.750.398	VI. Galdu-irabaziak (mozkina edo galera) <i>Pérdidas y ganancias(beneficio o pérdida)</i>	2.089.708
II. Izakinak <i>Existencias</i>	11.015.842	E) Hartzekodunak, epe luzera Acreedores a largo plazo	20.478.880
III. Zordunak <i>Deudores</i>	6.976.716	F) Hartzekodunak, epe laburrera Acreedores a corto plazo	17.526.414
IV. Inbertsio finantzario iragankorrak <i>Inversiones financieras temporales</i>	32.404		
VI. Altxortegia <i>Tesorería</i>	5.711.434		
VII. Periodokatzeagatiko doikuntzak <i>Ajustes por periodificación</i>	14.002		
AKTIBOA GUZTIRA TOTAL ACTIVO	104.998.919	PASIBOA GUZTIRA TOTAL PASIVO	104.998.919

Parque Tecnológico -Tecnologi Elkartegia, S.A.

GALDU-IRABAZIEN KONTUA
CUENTA DE PERDIDAS Y GANANCIAS

Euro / Euros

ZOR DEBE	30/09/2008	HARTZEKO HABER	30/09/2008
A) GASTUAK GASTOS		B) DIRU-SARRERAK INGRESOS	
2. Hornikuntzak <i>Aprovisionamientos</i>	2.474.634	1. Negozio-kopuruen zenbateko garbia <i>Importe neto de la cifra de negocios</i>	11.056.060
4. Pertsonal gastuak <i>Gastos de personal</i>	710.012	5. Ustiapeneko beste diru-sarrera batzuk <i>Otros ingresos de explotación</i>	100.766
5. Zuzkidurak, ibilgetu-amortizazioetarako <i>Dotaciones para amortizaciones de inmovilizado</i>	3.047.386		
7. Ustiapeneko bestelako gastuak <i>Otros gastos de explotación</i>	3.055.480		
I. USTIAPENENKO MOZKINA BENEFICIO DE EXPLOTACIÓN	1.869.314	I. USTIAPENENKO GALERAK PÉRDIDAS DE EXPLOTACIÓN	----
8. Gastu finantzarioak eta asimilatuak <i>Gastos financieros y gastos asimilados</i>	186.718	8. Bestelako interesak eta diru-sarrera asimilatuak <i>Otros intereses e ingresos asimilados</i>	320.639
II. EMAITZA FINANTZARIO POSITIBOAK RESULTADOS FINANCIEROS POSITIVOS	133.921	II. EMAITZA FINANTZARIO NEGATIBOAK RESULTADOS FINANCIEROS NEGATIVOS	----
III. MOZKINAK, IHARDUERA ARRUNTETAKOAK BENEFICIOS DE LAS ACTIVIDADES ORDINARIAS	2.003.235	III. GALERAK, IHARDUERA ARRUNTETAKOAK PÉRDIDAS DE LAS ACTIVIDADES ORDINARIAS	----
		13. Diru-sarrera bereziak <i>Ingresos extraordinarios</i>	253
IV. APARTEKO EMAITZA POSITIBOAK RESULTADOS EXTRAORDINARIOS POSITIVOS	86.473	14. Diru-sarr. ta mozkinak, beste ekitaldi batzuetakoak <i>Ingresos y beneficios de otros ejercicios</i>	86.220
V. ZERGA AURREKO MOZKINAK BENEFICIOS ANTES DE IMPUESTOS	2.089.708	IV. APARTEKO EMAITZA NEGATIBOAK RESULTADOS EXTRAORDINARIOS NEGATIVOS	----
VI. EKITALDIKO EMAITZA (MOZKINAK) RESULTADO DEL EJERCICIO (BENEFICIOS)	2.089.708	V. ZERGA AURREKO GALERAK PÉRDIDAS ANTES DE IMPUESTOS	----
		VI. EKITALDIKO EMAITZA (GALERAK) RESULTADO DEL EJERCICIO (PÉRDIDAS)	----

Parque Tecnológico -Tecnologi Elkartegia, S.A.

FINANTZAKETA TAULA
CUADRO DE FINANCIACION

Euro / Euros

APLIKAZIOAK APLICACIONES		30/09/2008	JATORRIAK ORÍGENES		30/09/2008
1.	Baliabideak, eragiketetan aplikatutakoak <i>Recursos aplicados en el ejercicio</i>	-----	1.	Baliabideak, eragiketetan sortutakoak <i>Recursos procedentes de las operaciones</i>	5.137.093
3.	Ibilgetua erosi <i>Adquisiciones de inmovilizado</i>	13.680.682	4.	Epe luzerako zorrak <i>Deudas a largo plazo</i>	94.600
b)	Ibilgetze materialak <i>Inmovilizaciones materiales</i>	13.673.182	d)	Bestelako baltzuak <i>Otras empresas</i>	94.600
c)	Ibilgetze finantzarioak <i>Inmovilizaciones financieras</i>	7.500	5.	Ibilgetua saldu, aurre kitatu edo e/l bihurtu <i>Enaj., cancel. anticip. o traspaso a c/p de inmov.</i>	2.451.408
c3)	Bestelako inbertsio finantzarioak <i>Otras inversiones financieras</i>	7.500	b)	Ibilgetze materialak <i>Inmovilizaciones materiales</i>	2.451.408
APLIKAZIOAK GUZTIRA TOTAL APLICACIONES		13.680.682	JATORRIAK GUZTIRA TOTAL ORÍGENES		7.683.101
APLIKAZIOEN GAINEKO JATORRIEN SOBERA EXCESO DE ORÍGENES SOBRE APLICACIONES		-----	JATORRIEN GAINEKO APLIKAZIOEN SOBERA EXCESO DE APLICACIONES SOBRE ORÍGENES		5.997.581

KAPITAL ZIRKULATZAILEAREN ALDAKETA VARIACIÓN DEL CAPITAL CIRCULANTE		30/09/2008
3.	Zordunak <i>Deudores</i>	(3.773.287)
4.	Hartzekodunak <i>Acreedores</i>	1.914.118
7.	Altxortegia <i>Tesorería</i>	(4.144.256)
8.	Periodokatzeagatikoko doikuntzak <i>Ajustes por periodificación</i>	5.844
KAPITAL ZIRKULATZAILEAREN ALDAKETA GUZTIRA TOTAL VARIACION DEL CAPITAL CIRCULANTE		(5.997.581)

Parque Tecnológico -Tecnologi Elkartegia, S.A.

EGINDAKOAREN KAPITAL AURREKONTUA
PRESUPUESTO DE CAPITAL REALIZADO

Euro / Euros

INBERTSIOAK INVERSIONES		AURREKONTUA PRESUPUESTO	EGINDAKOA REALIZADO	ALDEA DIFERENCIA	%
III.	IBILGETUAREN EROSKETAK ADQUISICIONES DE INMOVILIZADO	66.305.798	13.680.682	52.625.116	21
2.	IBILGETZE MATERIALAK INMOVILIZACIONES MATERIALES	66.283.798	13.673.182	52.610.616	21
220	Lur-sailak eta ondasun naturalak. Terrenos y bienes naturales.	38.468.761	6.543.261	31.925.500	17
1	Lursailen erosketak. Compras de Terrenos.	38.468.761	6.543.261	31.925.500	17
.	Lehendik agindutako gastua. Gasto comprometido en años anteriores.				
221	Higiezinak errentamendurako. Inmuebles para arrendamiento.	14.397.771	227.082	14.170.689	2
1	Eraikin berrien Eraikuntza. Construcción de nuevos Edificios.	14.397.771	227.082	14.170.689	2
.	Lehendik agindutako gastua. Gasto comprometido en años anteriores.				
223	Instalazio teknikoak eta makineria. Instalaciones técnicas y maquinaria.	13.321.266	272.938	13.048.328	2
1	Lursailak urbanizatu. Urbanizaciones de Parcelas de Terreno.	6.997.127	----	6.997.127	0
.	Lehendik agindutako gastua. Gasto comprometido en años anteriores.				
2	Instalazioen garapena. Alokatzeko lokalak egokitu. Desarrollo de instalaciones. Adecuación de locales para arrendamiento.	2.724.696	231.472	2.493.224	8
3	Eraikinen elkar instalazioak. Instalaciones Comunes Edificios.	3.599.443	41.466	3.557.977	1
226	Altzariak. Mobiliario.	60.000	59.098	902	98
1	Beste altzariak. Otro mobiliario.	60.000	59.098	902	98
227	Ekipoak, informazioa prozesatzeko. Equipos para procesos de información.	36.000	6.287	29.713	17
231	Higiezinaren bideango eraikinak, errentamendurako. Construcciones en curso de inmuebles para arrendamiento.	----	6.418.733	(6.418.733)	***
1	Eraikin Berrien Proiektuak Proyecto Nuevos Edificios	----	5.725.505	(5.725.505)	***
2	Martxa Dagoen Hirigintza Urbanización en Curso	----	492.709	(492.709)	***
3	Bulego Berriztapena Acondicionamiento de Oficinas	----	427.601	(427.601)	***
4	Finkora Egindako Traspasoa. Traspaso a Fijo	----	(227.082)	227.082	***
233	Instalazio teknikoak eta makineria, muntaketan. Instalaciones técnicas y maquinaria, en montaje.	----	145.783	(145.783)	***
1	Instalazio Teknikoa. Instalaciones Técnicas.	----	145.783	(145.783)	***
4.	BESTELAKO IBILGETZE FINANTZARIOAK OTRAS INMOVILIZACIONES FINANCIERAS	22.000	7.500	14.500	34
250	Inbertsio finantzario iraunkorrek kapitalean. Inversiones financieras permanentes en capital.	----	100	(100)	***
254	Epe luzerako kredituak, pertsonalari emandakoak. Créditos a largo plazo al personal.	22.000	7.400	14.600	34
VII.	EPE LUZERAKO ZORRAK KITATU EDO EPE LABURRERA BIHURTU CANCELACION O TRASPASO A CORTO PLAZO DE DEUDAS A LARGO PLAZO	12.460.619	----	12.460.619	0
2.	ZORRAK, KREDITU-ERAKUNDEEKIKOAK DEUDAS CON ENTIDADES DE CRÉDITO	498.840	----	498.840	0

Euro / Euros

INBERTSIOAK INVERSIONES		AURREKONTUA PRESUPUESTO	EGINDAKOA REALIZADO	ALDEA DIFERENCIA	%
3.	ZORRAK, TALDEKO BALTZUEKIKOAK DEUDAS CON EMPRESAS DEL GRUPO	11.900.000	----	11.900.000	0
4.	BESTELAKO HARTZEKODUNAK OTROS ACREEDORES	61.779	----	61.779	0
INBERTSIOAK GUZTIRA TOTAL INVERSIONES		78.766.417	13.680.682	65.085.735	17

Euro / Euros

FINANTZIAZIOA FINANCIACIÓN		AURREKONTUA PRESUPUESTO	EGINDAKOA REALIZADO	ALDEA DIFERENCIA	%
I.	EKITALDIAN SORTUTAKO BALIABIDEAK RECURSOS GENERADOS EN EL EJERCICIO	3.975.982	5.137.093	(1.161.111)	(129)
II.	AKZIODUNEN EKARPENAK APORTACIONES DE ACCIONISTAS	43.700.000	----	43.700.000	0
1.	EAEKO ARLO PUBLIKOA SECTOR PÚBLICO DE LA CAE	18.600.000	----	18.600.000	0
100	Kapital soziala. Capital social.	18.600.000	----	18.600.000	0
1004	Kapital soziala. EAEko Arlo Publikoa. Capital Social. Sector Público de la CAE	18.600.000	----	18.600.000	0
1	Inbertsioak finantzatzeko, Spri, SAK harpidetuko duen kapital-zabalkuntza. Ampliación de capital a suscribir por Spri, S.A. para financiar inversiones.	18.600.000	----	18.600.000	0
2.	BESTE ZENBAIT EKARPEN OTRAS APORTACIONES	25.100.000	----	25.100.000	0
100	Kapital soziala. Capital social.	25.100.000	----	25.100.000	0
1005	Kapital soziala. Bestelako Ekarpnenak. Capital Social. Otras Aportaciones.	25.100.000	----	25.100.000	0
1	Inbertsioak finantzatzeko, beste bazkideek harpidetuko duten kapital-zabalkuntza. Ampliación de capital a suscribir por el resto de socios para financiar inversiones.	25.100.000	----	25.100.000	0
IV.	ZORRAK EPE LUZERA DEUDAS A LARGO PLAZO	20.034.851	94.600	19.940.251	0
170	Epe luzerako zorrak, kreditu-erakundeekikoak. Deudas a largo plazo con entidades de crédito.	20.000.000	----	20.000.000	0
1700	Epe luzerako maileguak, kreditu-erakundeenak. Préstamos a largo plazo de entidades de crédito.	20.000.000	----	20.000.000	0
184	Errentariengandik jasotako fidantzak, epe luzera. Fianzas recibidas de arrendatarios, a largo plazo.	34.851	94.600	(59.749)	271
1	Harturiko Fidantza eta Gordailuak. Fianzas y Depósitos Recibidos.	34.851	94.600	(59.749)	271
V.	IBILGETUA SALDU, AURRE KITATU EDO EPE LABURRERA BIHURTU ENAJENACION, CANC. ANTICIPADA O TRASPASO A C/P DE INMOV.	2.899.081	2.451.408	447.673	85
2.	IBILGETZE MATERIALAK INMOVILIZACIONES MATERIALES	2.883.081	2.451.408	431.673	85
220	Lur-sailak eta ondasun naturalak. Terrenos y bienes naturales.	1.495.121	122.206	1.372.915	8
1	Lursailak eta eraikinak salmentagatiko ezabapenak. Bajas por venta de parcelas y edificios.	1.495.121	122.206	1.372.915	8
221	Higiezinak errentamendurako. Inmuebles para arrendamiento.	458.916	2.120.604	(1.661.688)	462
1	Eraikinak saltzeagatiko Baja. Baja por venta de Edificios.	458.916	2.120.604	(1.661.688)	462
223	Instalazio teknikoak eta makineria. Instalaciones técnicas y maquinaria.	1.275.991	425.702	850.289	33
1	Lursailen salmentagatiko ezabapena. Baja por venta de terrenos.	1.070.000	----	1.070.000	0
2	Eraikinak saltzeagatiko Bajak. Baja por venta de Edificios.	205.991	425.702	(219.711)	207

Euro / Euros

FINANTZIAZIOA FINANCIACIÓN		AURREKONTUA PRESUPUESTO	EGINDAKOA REALIZADO	ALDEA DIFERENCIA	%
226	Altzariak. Mobiliario.	30.000	123	29.877	0
1	Altzarien bajak. Bajas de mobiliario.	30.000	123	29.877	0
227	Ekipoak, informazioa prozesatzeko. Equipos para procesos de información.	30.000	----	30.000	0
1	Informazio-prozesuetarako ekipamenduen bajak. Bajas de Equipos para procesos de información.	30.000	----	30.000	0
282	Amortizazio metatua, ibilgetu materialarena. Amortización acumulada del inmovilizado material.	(406.947)	(217.227)	(189.720)	53
2821	Amortizazio metatua, eraikuntzena. Amortización acumulada de construcciones.	(118.949)	(129.074)	10.125	109
2822	Amortizazio metatua, instalazio teknikoena. Amortización acumulada de instalaciones técnicas.	(227.998)	(88.034)	(139.964)	39
2826	Amortizazio metatua, altzariena. Amortización acumulada de mobiliario.	(30.000)	(119)	(29.881)	0
2827	Amortizazio metatua, informazioa prozesatzeko ekipamenduen. Amortización acumulada de equipos para procesos de información.	(30.000)	----	(30.000)	0
4.	BESTELAKO IBILGETZE FINANTZARIOAK OTRAS INMOVILIZACIONES FINANCIERAS	16.000	----	16.000	0
254	Epe luzerako kredituak, pertsonalari emandakoak. Créditos a largo plazo al personal.	16.000	----	16.000	0
VII.	KAPITAL ZIRKULATZAILEAREN MURRIZKETA DISMINUCIÓN DEL CAPITAL CIRCULANTE	8.156.503	5.997.581	2.158.922	(74)
FINANTZIAZIOA GUZTIRA TOTAL FINANCIACIÓN		78.766.417	13.680.682	65.085.735	17

Parque Tecnológico -Tecnologi Elkartegia, S.A.

EGINDAKOAREN USTIAPEN AURREKONTUA
PRESUPUESTO DE EXPLOTACION REALIZADO

Euro / Euros

GASTUAK GASTOS		AURREKONTUA PRESUPUESTO	EGINDAKOA REALIZADO	ALDEA DIFERENCIA	%
III.	IBILGETUA IZAKINERA TRANSFERITU TRANSFERENCIAS DE INMOVILIZADO A EXISTENCIAS	2.883.081	2.474.634	408.447	86
IV.	PERTSONAL-GASTUAK GASTOS DE PERSONAL	1.147.450	710.012	437.438	62
640	Soldata eta alokairuak. Sueldos y salarios.	910.618	566.966	343.652	62
1	Baltzuak abenduaren 31rako aurreikusten duen plantilla 14 langile jotzen du. La plantilla de la Sociedad prevista a 31 de diciembre asciende a 14 personas.	855.061	566.966	288.095	66
2	4 lanpostuko plantillaren gehikuntza. Incremento de plantilla en 4 plazas.	55.557	-----	55.557	0
642	Gizarte segurantz, baltzuaren kargurako. Seguridad social a cargo de la empresa.	214.066	129.683	84.383	61
643	Ekarpenak, pentsioak osatzeko sistemetarako. Aportaciones a sistemas complementarios de pensiones.	22.766	13.363	9.403	59
V.	AMORTIZAZIOAK AMORTIZACIONES	4.063.181	3.047.386	1.015.795	75
682	Amortizazioa, ibilgetu materialarena. Amortización del inmovilizado material.	4.063.181	3.047.386	1.015.795	75
VI.	TRAFIKO-HORNIDUREN ALDAKETA VARIACIÓN DE LAS PROVISIONES DE TRÁFICO	92.556	-----	92.556	0
VII.	USTIAPENEN BESTE ZENBAIT GASTU OTROS GASTOS DE EXPLOTACIÓN	4.730.619	3.055.480	1.675.139	65
1.	KANPO ZERBITZUAK SERVICIOS EXTERIORES	4.570.619	3.054.156	1.516.463	67
621	Errentamenduak eta kanonak. Arrendamientos y cánones.	130.000	82.728	47.272	64
1	Alokairuak. Arrendamientos.	130.000	82.728	47.272	64
622	Konponketak eta kontserbazioa. Reparaciones y conservación.	2.370.995	1.743.302	627.693	74
1	Lorezaintza. Jardinería.	300.000	208.846	91.154	70
2	Garbiketa. Limpieza.	425.000	300.119	124.881	71
3	Egitura mekaniko-elektrokoaren mantenimendua. Mantenimiento mecánico-eléctrico.	221.000	165.309	55.691	75
4	Igogailuak. Ascensores.	100.000	39.590	60.410	40
5	Zaintza. Vigilancia.	370.000	261.801	108.199	71
6	Telefonia. Telefonía.	55.000	48.553	6.447	88
7	Eraikinen ez-ohizko konponketak. Reparaciones extraordinarias edificios.	440.000	518.435	(78.435)	118
8	Zenbait elkarte. Gremios varios.	459.995	200.649	259.346	44
623	Zerbitzuak, profesional independenteenak. Servicios de profesionales independientes.	450.000	258.098	191.902	57
1	Aholkularitza juridikoa, fiskala, e.a. Asesoría jurídica, fiscal, etc.	75.000	15.969	59.031	21
2	Aholkularitza teknikoa. Asesoría técnica.	200.000	139.389	60.611	70
3	Informatika zerbitzuak. Servicios informáticos.	95.000	50.568	44.432	53
4	Bestelako zerbitzuak. Otros servicios.	80.000	52.172	27.828	65

Euro / Euros

GASTUAK GASTOS		AURREKONTUA PRESUPUESTO	EGINDAKOA REALIZADO	ALDEA DIFERENCIA	%
624	Garraioak. Transportes.	54.000	33.714	20.286	62
625	Aseguru-sariak. Primas de seguros.	105.000	71.289	33.711	68
1	Aseguruak. Seguros.	105.000	71.289	33.711	68
626	Banku-zerbitzuak eta antzekoak. Servicios bancarios y similares.	1.000	729	271	73
627	Publizitatea, propaganda eta harreman publikoak. Publicidad, propaganda y relaciones públicas.	510.000	303.593	206.407	60
1	Urteko Berriemate Plana. Plan Comunicación Anual.	510.000	303.593	206.407	60
628	Hornidurak. Suministros.	462.069	269.724	192.345	58
1	Energia. Energía.	228.000	177.251	50.749	78
2	Ura. Agua.	155.000	64.966	90.034	42
3	Bestelako hornidurak. Otros suministros.	79.069	27.507	51.562	35
629	Bestelako zerbitzuak. Otros servicios.	487.555	290.979	196.576	59
6290	Bidaia-gastuak. Gastos de viaje.	100.000	54.570	45.430	55
6291	Komunikazioak. Comunicaciones.	65.000	35.724	29.276	55
6292	Bulego-gastuak. Gastos de oficina.	50.000	19.348	30.652	39
6293	Argitalpenak. Publicaciones.	5.000	-----	5.000	0
6294	Bilera, hitzaldi eta ikastaro gastuak. Gastos de reuniones, conferencias y cursos.	25.000	-----	25.000	0
6299	Beste zerbitzu batzuen gastuak. Gastos de otros servicios.	242.555	181.337	61.218	75
1	Beste batzuk. Otros.	242.555	181.337	61.218	75
2.	ZERGAK TRIBUTOS	160.000	1.324	158.676	1
IX.	GASTU FINANTZARIOAK GASTOS FINANCIEROS	1.334.542	186.718	1.147.824	14
2.	INTERESAK, ZORRENGATIKOAK INTERESES DE DEUDAS	1.329.542	185.930	1.143.612	14
4.	BESTELAKO GASTU FINANTZARIOAK OTROS GASTOS FINANCIEROS	5.000	788	4.212	16
XII.	EKITALDIKO MOZKINA BENEFICIO DEL EJERCICIO	-----	2.089.708	-----	0
GASTUAK GUZTIRA TOTAL GASTOS		14.251.429	11.563.938	2.687.491	81

Euro / Euros

DIRU-SARRERAK INGRESOS		AURREKONTUA PRESUPUESTO	EGINDAKOA REALIZADO	ALDEA DIFERENCIA	%
I.	NEGOZIO-KOPURUAREN ZENBATEKO NETOA IMPORTE NETO DE LA CIFRA DE NEGOCIOS	13.984.230	11.056.060	2.928.170	79
700	Eraikinen salmentak. Ventas de edificaciones.	755.233	4.773.717	(4.018.484)	632
7003	Eraikinen erabilpen tertziarioetarako. Edificios para usos terciarios.	755.233	4.773.717	(4.018.484)	632
1	Ekitaldian saltzekoak diren Eraikinak. Edificios a vender en el ejercicio.	755.233	4.773.717	(4.018.484)	632

DIRU-SARRERAK INGRESOS		AURREKONTUA PRESUPUESTO	EGINDAKOA REALIZADO	ALDEA DIFERENCIA	%
701	Salmentak, lur-sail eta orubeenak. Ventas de terrenos y solares.	5.250.000	----	5.250.000	0
1	Ekitaldian salgai dauden lursailak. Parcelas de terreno a vender en el ejercicio.	5.250.000	----	5.250.000	0
705	Zerbitzu-prestazioak. Prestaciones de servicios.	1.671.445	1.339.251	332.194	80
7051	Zerbitzu-prestazioak beste batzuei. Prestaciones de servicios a otros.	1.671.445	1.339.251	332.194	80
1	Komunitate gastuen eragina. Repercusión gastos comunidad.	1.464.730	1.164.481	300.249	80
2	Bestelako diru-sarrerak. Otros ingresos.	206.715	174.770	31.945	85
706	Diru-sarrerak higiezinaren errentamenduengatik. Ingresos por arrendamientos de inmuebles.	6.307.552	4.943.092	1.364.460	78
1	Norbere aretoen akurapena. Arrendamiento de locales propios.	6.307.552	4.943.092	1.364.460	78
VI.	JASO BEHARREKO DIRU-LAGUNTZAK SUBVENCIONES A RECIBIR	100.000	100.766	(766)	101
740	Diru-laguntza ofizialak, ustiapenerako. Subvenciones oficiales a la explotación.	100.000	100.766	(766)	100
7401	Diru-laguntza ofizialak ustiapenerako. Bestelako Administrazio Publikoak. Subvenciones oficiales a la explotación. Otras administraciones públicas.	100.000	100.766	(766)	101
1	Ikerketa edo/ta Kooperazio Proiektuak. Proyectos de Investigación y/o Cooperación.	100.000	100.766	(766)	101
VII.	DIRU-SARRERA FINANTZARIOAK INGRESOS FINANCIEROS	80.000	320.639	(240.639)	401
3.	BESTELAKO INTERESAK ETA DIRU-SARRERA ASIMILATUAK OTROS INTERESES E INGRESOS ASIMILADOS	80.000	320.639	(240.639)	401
VIII.	APARTEKO MOZKINAK BENEFICIOS EXTRAORDINARIOS	----	86.473	(86.473)	***
3.	APARTEKO DIRU-SARRERAK INGRESOS EXTRAORDINARIOS	----	86.473	(86.473)	***
778	Aparteko diru-sarrerak. Ingresos extraordinarios.	----	253	(253)	***
779	Diru-sarrera eta mozkinak, aurreko ekitaldietakoak. Ingresos y beneficios de ejercicios anteriores.	----	86.220	(86.220)	***
IX.	EKITALDIKO GALERA PÉRDIDA DEL EJERCICIO	87.199	----	2.176.907	***
DIRU-SARRERAK GUZTIRA TOTAL INGRESOS		14.251.429	11.563.938	2.687.491	81



Euskal Herriko Arrisku Kapitalaren Gestioa, S.A.
Gestión de Capital Riesgo del País Vasco, S.A.



Gestión Capital Riesgo del País Vasco, S.A.

EGOERA BALANTZEA
BALANCE DE SITUACION

Euro / Euros

AKTIBO ACTIVO	30/09/2008	PASIBO PASIVO	30/09/2008
B) Ibilgetua Inmovilizado	87.462	A) Fondo propioak Fondos propios	2.807.823
III. Ibilgetze materialak Inmovilizaciones materiales	87.462	I. Kapital harpidetua Capital suscrito	690.000
D) Aktibo zirkulatzailea Activo circulante	2.933.478	IV. Erreserbak Reservas	1.378.093
III. Zordunak Deudores	1.058.463	V. Aurreko ekitaldietako emaitzak Resultados de ejercicios anteriores	(71.095)
IV. Inbertsio finantzario iragankorrak Inversiones financieras temporales	104.671	VI. Galdu- irabaziak (mozkina edo galera) Pérdidas y ganancias(beneficio o pérdida)	810.825
VI. Altxortegia Tesorería	1.770.344	D) Hornidurak, arrisku eta gastuetarako Provisiones para riesgos y gastos	90.000
		F) Hartzekodunak, epe laburrera Acreedores a corto plazo	123.117
AKTIBOA GUZTIRA TOTAL ACTIVO	3.020.940	PASIBOA GUZTIRA TOTAL PASIVO	3.020.940

Gestión Capital Riesgo del País Vasco, S.A.

GALDU-IRABAZIEN KONTUA
CUENTA DE PERDIDAS Y GANANCIAS

Euro / Euros

ZOR DEBE	30/09/2008	HARTZEKO HABER	30/09/2008
A) GASTUAK GASTOS		B) DIRU-SARRERAK INGRESOS	
3. Pertsonal gastuak <i>Gastos de personal</i>	635.799	1. Negozio-kopuruen zenbateko garbia <i>Importe neto de la cifra de negocios</i>	1.536.576
4. Zuzkidurak, ibilgetu-amortizazioetarako <i>Dotaciones para amortizaciones de inmovilizado</i>	12.786	4. Ustiapeneko beste diru-sarrera batzuk <i>Otros ingresos de explotación</i>	3.907
6. Ustiapeneko bestelako gastuak <i>Otros gastos de explotación</i>	130.783		
I. USTIAPENENKO MOZKINA BENEFICIO DE EXPLOTACIÓN	761.115	I. USTIAPENENKO GALERAK PÉRDIDAS DE EXPLOTACIÓN	----
		7. Bestelako interesak eta diru-sarrera asimilatuak <i>Otros intereses e ingresos asimilados</i>	58.172
II. EMAITZA FINANTZARIO POSITIBOAK RESULTADOS FINANCIEROS POSITIVOS	58.172	II. EMAITZA FINANTZARIO NEGATIBOAK RESULTADOS FINANCIEROS NEGATIVOS	----
III. MOZKINAK, IHARDUERA ARRUNTETAKOAK BENEFICIOS DE LAS ACTIVIDADES ORDINARIAS	819.287	III. GALERAK, IHARDUERA ARRUNTETAKOAK PÉRDIDAS DE LAS ACTIVIDADES ORDINARIAS	----
IV. APARTEKO EMAITZA POSITIBOAK RESULTADOS EXTRAORDINARIOS POSITIVOS	----	IV. APARTEKO EMAITZA NEGATIBOAK RESULTADOS EXTRAORDINARIOS NEGATIVOS	----
V. ZERGA AURREKO MOZKINAK BENEFICIOS ANTES DE IMPUESTOS	819.287	V. ZERGA AURREKO GALERAK PÉRDIDAS ANTES DE IMPUESTOS	----
15. Sozietateen gaineko zerga <i>Impuesto sobre Sociedades</i>	8.462		
VI. EKITALDIKO EMAITZA (MOZKINAK) RESULTADO DEL EJERCICIO (BENEFICIOS)	810.825	VI. EKITALDIKO EMAITZA (GALERAK) RESULTADO DEL EJERCICIO (PÉRDIDAS)	----

Gestión Capital Riesgo del País Vasco, S.A.

FINANTZAKETA TAULA
CUADRO DE FINANCIACION

Euro / Euros

APLIKAZIOAK APLICACIONES	30/09/2008	JATORRIAK ORÍGENES	30/09/2008
1. Baliabideak, eragiketetan aplikatutakoak <i>Recursos aplicados en las operaciones</i>	----	1. Baliabideak, eragiketetan sortutakoak <i>Recursos procedentes de las operaciones</i>	815.571
		2. Akziodunen ekarpenak <i>Aportaciones de accionistas</i>	(965.894)
		a) Kapital-zabalkuntzak <i>Ampliaciones de capital</i>	(965.894)
APLIKAZIOAK GUZTIRA TOTAL APLICACIONES	----	JATORRIAK GUZTIRA TOTAL ORÍGENES	(150.323)
APLIKAZIOEN GAINEKO JATORRIEN SOBERA EXCESO DE ORÍGENES SOBRE APLICACIONES	----	JATORRIEN GAINEKO APLIKAZIOEN SOBERA EXCESO DE APLICACIONES SOBRE ORÍGENES	150.323

KAPITAL ZIRKULATZAILEAREN ALDAKETA VARIACIÓN DEL CAPITAL CIRCULANTE	30/09/2008
3. Zordunak <i>Deudores</i>	244.739
4. Hartzekodunak <i>Acreedores</i>	347.272
7. Altxortegia <i>Tesorería</i>	(742.334)
KAPITAL ZIRKULATZAILEAREN ALDAKETA GUZTIRA TOTAL VARIACION DEL CAPITAL CIRCULANTE	(150.323)

Gestión Capital Riesgo del País Vasco, S.A.

EGINDAKOAREN KAPITAL AURREKONTUA
PRESUPUESTO DE CAPITAL REALIZADO

Euro / Euros

INBERTSIOAK INVERSIONES	AURREKONTUA PRESUPUESTO	EGINDAKOA REALIZADO	ALDEA DIFERENCIA	%
III. IBILGETUAREN EROSKETAK ADQUISICIONES DE INMOVILIZADO	230.000	-----	230.000	0
1. IBILGETZE INMATERIALAK INMOVILIZACIONES INMATERIALES	100.000	-----	100.000	0
215 Aplikazio informatikoak. Aplicaciones informáticas.	100.000	-----	100.000	0
2. IBILGETZE MATERIALAK INMOVILIZACIONES MATERIALES	130.000	-----	130.000	0
226 Altzariak. Mobiliario.	30.000	-----	30.000	0
227 Ekipoak, informazioa prozesatzeko. Equipos para procesos de información.	100.000	-----	100.000	0
IX. KAPITAL ZIRKULATZAILAREN GEHIKUNTZA AUMENTO DEL CAPITAL CIRCULANTE	267.908	-----	418.231	(56)
INBERTSIOAK GUZTIRA TOTAL INVERSIONES	497.908	-----	497.908	0

Euro / Euros

FINANTZIAZIOA FINANCIACIÓN	AURREKONTUA PRESUPUESTO	EGINDAKOA REALIZADO	ALDEA DIFERENCIA	%
I. EKITALDIAN SORTUTAKO BALIABIDEAK RECURSOS GENERADOS EN EL EJERCICIO	497.908	815.571	(317.663)	(164)
III. ERRESERBAK ETA AURREKO EKITALDIKO EMAITZAK RESERVAS Y RESULTADOS DE EJERCICIOS ANTERIORES	-----	(965.894)	965.894	***
VII. KAPITAL ZIRKULATZAILAREN MURRIZKETA DISMINUCIÓN DEL CAPITAL CIRCULANTE	-----	150.323	-----	0
FINANTZIAZIOA GUZTIRA TOTAL FINANCIACIÓN	497.908	-----	497.908	0

Gestión Capital Riesgo del País Vasco, S.A.

EGINDAKOAREN USTIAPEN AURREKONTUA
PRESUPUESTO DE EXPLOTACION REALIZADO

Euro / Euros

GASTUAK GASTOS		AURREKONTUA PRESUPUESTO	EGINDAKOA REALIZADO	ALDEA DIFERENCIA	%
III.	PERTSONAL-GASTUAK GASTOS DE PERSONAL	984.192	635.799	348.393	65
640	Soldata eta alokairuak. Sueldos y salarios.	820.334	537.741	282.593	66
1	Baltzuak abenduaren 31rako aurrekusten duen plantila 11 langile jotzen du. La plantilla de la sociedad prevista a 31 de diciembre asciende a 11 personas.	820.334	537.741	282.593	66
642	Gizarte segurantza, baltzuen kargurako. Seguridad social a cargo de la empresa.	143.350	84.578	58.772	59
643	Ekarpenak, pentsioak osatzeko sistemetarako. Aportaciones a sistemas complementarios de pensiones.	20.508	13.480	7.028	66
IV.	AMORTIZAZIOAK AMORTIZACIONES	52.000	12.786	39.214	25
681	Amortizazioa, ibilgetu inmaterialarena. Amortización del inmovilizado inmaterial.	30.000	----	30.000	0
682	Amortizazioa, ibilgetu materialarena. Amortización del inmovilizado material.	22.000	12.786	9.214	58
VI.	USTIAPENEN BESTE ZENBAIT GASTU OTROS GASTOS DE EXPLOTACIÓN	471.500	130.783	340.717	28
1.	KANPO ZERBITZUAK SERVICIOS EXTERIORES	461.500	126.917	334.583	28
621	Errentamenduak eta kanonak. Arrendamientos y cánones.	30.000	9.593	20.407	32
1	Beste alokairu batzuk. Otros alquileres.	30.000	9.593	20.407	32
622	Konponketak eta kontserbazioa. Reparaciones y conservación.	30.000	9.164	20.836	31
623	Zerbitzuak, profesional independenteenak. Servicios de profesionales independientes.	195.000	41.820	153.180	21
1	Spri baltzuak eskaintako pertsonal zerbitzuak. Prestación de personal de Spri, S.A.	95.000	----	95.000	0
2	Aholkularitzak. Asesorías.	100.000	41.820	58.180	42
625	Aseguru-sariak. Primas de seguros.	6.000	1.780	4.220	30
626	Banku-zerbitzuak eta antzekoak. Servicios bancarios y similares.	500	38	462	8
627	Publizitatea, propaganda eta harreman publikoak. Publicidad, propaganda y relaciones públicas.	60.000	17.981	42.019	30
628	Hornidurak. Suministros.	30.000	8.092	21.908	27
629	Bestelako zerbitzuak. Otros servicios.	110.000	38.449	71.551	34
6290	Bulego-gastuak. Gastos de oficina.	40.000	6.994	33.006	17
6291	Komunikazioak. Comunicaciones.	20.000	9.331	10.669	47
6293	Bidaia-gastuak. Gastos de viaje.	50.000	22.124	27.876	44
2.	ZERGA TRIBUTOS	10.000	3.866	6.134	39
X.	SOZIALDAREN GAINEN ZERGAK ETA BESTELAKOAK IMPUESTOS SOBRE SOCIEDADES Y OTROS	245.160	8.462	236.698	3
XI.	EKITALDIKO MOZKINA BENEFICIO DEL EJERCICIO	445.908	810.825	(364.917)	182
GASTUAK GUZTIRA TOTAL GASTOS		2.198.760	1.598.655	600.105	73

Euro / Euros

DIRU-SARRERAK INGRESOS		AURREKONTUA PRESUPUESTO	EGINDAKOA REALIZADO	ALDEA DIFERENCIA	%
I.	NEGOZIO-KOPURUAREN ZENBATEKO NETOA IMPORTE NETO DE LA CIFRA DE NEGOCIOS	2.130.760	1.536.576	594.184	72
2.	SALMENTAK ETA ZERBITZU-PRESTAZIOAK, BESTELAKO ERAKUNDEI VENTAS Y PRESTACIONES DE SERVICIOS A OTRAS ENTIDADES	2.130.760	1.536.576	594.184	72
705	Zerbitzu-prestazioak. Prestaciones de servicios.	2.130.760	1.536.576	594.184	72
7051	Zerbitzu-prestazioak beste batzuei. Prestaciones de servicios a otros.	2.130.760	1.536.576	594.184	72
1	Socade kudeatzeagatiko diru-sarrerak. Ingresos por gestión de Socade.	450.760	338.069	112.691	75
2	SPE baltzua kudeatzeagatiko diru-sarrerak. Ingresos por la gestión de Sociedades de Promoción de Empresas.	480.000	342.837	137.163	71
3	KAF kudeatzeagatiko diru-sarrerak. Ingresos por la gestión de Fondos de Capital Riesgo.	1.200.000	855.670	344.330	71
IV.	USTIAPENENKO BESTELAKO DIRU-SARRERAK OTROS INGRESOS DE EXPLOTACION	8.000	3.907	4.093	49
759	Diru-sarrerak, hainbat zerbitzuengatik. Ingresos por servicios diversos.	8.000	3.907	4.093	49
VI.	DIRU-SARRERA FINANTZARIOAK INGRESOS FINANCIEROS	60.000	58.172	1.828	97
3.	BESTELAKO INTERESAK ETA DIRU-SARRERA ASIMILATUAK OTROS INTERESES E INGRESOS ASIMILADOS	60.000	58.172	1.828	97
DIRU-SARRERAK GUZTIRA TOTAL INGRESOS		2.198.760	1.598.655	600.105	73



Arabako Teknologi Elkartegia, S.A.
Parque Tecnológico de Alava, S.A.



Parque T. de Alava - Arabako T. Elkartegia, S.A.

EGOERA BALANTZEA
BALANCE DE SITUACION

Euro / Euros

AKTIBO ACTIVO	30/09/2008	PASIBO PASIVO	30/09/2008
B) Ibilgetua Inmovilizado	26.227.684	A) Fondo propioak Fondos propios	34.455.833
III. Ibilgetze materialak <i>Inmovilizaciones materiales</i>	25.623.793	I. Kapital harpidetua <i>Capital suscrito</i>	41.537.800
IV. Ibilgetze finantzarioak <i>Inmovilizaciones financieras</i>	6.000	IV. Erreserbak <i>Reservas</i>	92.794
VI. Zordunak, epe luzerako trafiko-eragiketengatikoak <i>Deudores por operaciones de tráfico l/p</i>	597.891	V. Aurreko ekitaldietako emaitzak <i>Resultados de ejercicios anteriores</i>	(7.311.511)
D) Aktibo zirkulatzaila Activo circulante	14.659.983	VI. Galdu-irabaziak (mozkina edo galera) <i>Pérdidas y ganancias(beneficio o pérdida)</i>	136.750
II. Izakinak <i>Existencias</i>	7.856.307	C) Diru-sarrerak, hainbat ekitalditan banatzekoa Ingresos a distribuir en varios ejercicios	61.060
III. Zordunak <i>Deudores</i>	1.614.151	E) Hartzekodunak, epe luzera Acreedores a largo plazo	4.273.205
IV. Inbertsio finantzario iragankorrak <i>Inversiones financieras temporales</i>	3.225	F) Hartzekodunak, epe laburrera Acreedores a corto plazo	2.097.569
VI. Altxortegia <i>Tesorería</i>	5.186.300		
AKTIBOA GUZTIRA TOTAL ACTIVO	40.887.667	PASIBOA GUZTIRA TOTAL PASIVO	40.887.667

Parque T. de Alava - Arabako T. Elkartegia, S.A.

GALDU-IRABAZIEN KONTUA
CUENTA DE PERDIDAS Y GANANCIAS

Euro / Euros

ZOR DEBE		30/09/2008	HARTZEKO HABER		30/09/2008
A) GASTUAK GASTOS			B) DIRU-SARRERAK INGRESOS		
2. Hornikuntzak <i>Aprovisionamientos</i>		1.699.334	1. Negozio-kopuruen zenbateko garbia <i>Importe neto de la cifra de negocios</i>		4.201.914
4. Pertsonal gastuak <i>Gastos de personal</i>		359.219	5. Ustiapeneko beste diru-sarrera batzuk <i>Otros ingresos de explotación</i>		66.190
5. Zuzkidurak, ibilgetu-amortizazioetarako <i>Dotaciones para amortizaciones de inmovilizado</i>		996.484			
6. Trafiko-horniduretako aldaketa <i>Variación de las provisiones de tráfico</i>		2.831			
7. Ustiapeneko bestelako gastuak <i>Otros gastos de explotación</i>		1.089.355			
I. USTIAPENENKO MOZKINA BENEFICIO DE EXPLOTACIÓN		120.881	I. USTIAPENENKO GALERAK PÉRDIDAS DE EXPLOTACIÓN		----
8. Gastu finantzarioak eta asimilatuak <i>Gastos financieros y gastos asimilados</i>		81.431	8. Bestelako interesak eta diru-sarrera asimilatuak <i>Otros intereses e ingresos asimilados</i>		97.300
II. EMAITZA FINANTZARIO POSITIBOAK RESULTADOS FINANCIEROS POSITIVOS		15.869	II. EMAITZA FINANTZARIO NEGATIBOAK RESULTADOS FINANCIEROS NEGATIVOS		----
III. MOZKINAK, IHARDUERA ARRUNTETAKOAK BENEFICIOS DE LAS ACTIVIDADES ORDINARIAS		136.750	III. GALERAK, IHARDUERA ARRUNTETAKOAK PÉRDIDAS DE LAS ACTIVIDADES ORDINARIAS		----
IV. APARTEKO EMAITZA POSITIBOAK RESULTADOS EXTRAORDINARIOS POSITIVOS		----	IV. APARTEKO EMAITZA NEGATIBOAK RESULTADOS EXTRAORDINARIOS NEGATIVOS		----
V. ZERGA AURREKO MOZKINAK BENEFICIOS ANTES DE IMPUESTOS		136.750	V. ZERGA AURREKO GALERAK PÉRDIDAS ANTES DE IMPUESTOS		----
VI. EKITALDIKO EMAITZA (MOZKINAK) RESULTADO DEL EJERCICIO (BENEFICIOS)		136.750	VI. EKITALDIKO EMAITZA (GALERAK) RESULTADO DEL EJERCICIO (PÉRDIDAS)		----

Parque T. de Alava - Arabako T. Elkartegia, S.A.

FINANTZAKETA TAULA
CUADRO DE FINANCIACION

Euro / Euros

APLIKAZIOAK APLICACIONES		30/09/2008	JATORRIAK ORIGENES		30/09/2008
1.	Baliabideak, eragiketetan aplikatutakoak <i>Recursos aplicados en el ejercicio</i>	----	1.	Baliabideak, eragiketetan sortutakoak <i>Recursos procedentes de las operaciones</i>	1.133.234
3.	Ibilgetua erosi <i>Adquisiciones de inmovilizado</i>	3.104.620			
	b) Ibilgetze materialak <i>Inmovilizaciones materiales</i>	3.104.620			
	APLIKAZIOAK GUZTIRA TOTAL APLICACIONES	3.104.620		JATORRIAK GUZTIRA TOTAL ORIGENES	1.133.234
	APLIKAZIOEN GAINEKO JATORRIEN SOBERA EXCESO DE ORIGENES SOBRE APLICACIONES	----		JATORRIEN GAINEKO APLIKAZIOEN SOBERA EXCESO DE APLICACIONES SOBRE ORIGENES	1.971.386

KAPITAL ZIRKULATZAILEAREN ALDAKETA VARIACION DEL CAPITAL CIRCULANTE		30/09/2008
3.	Zordunak <i>Deudores</i>	----
4.	Hartzekodunak <i>Acreedores</i>	----
7.	Altzortegia <i>Tesorería</i>	(1.971.386)
	KAPITAL ZIRKULATZAILEAREN ALDAKETA GUZTIRA TOTAL VARIACION DEL CAPITAL CIRCULANTE	(1.971.386)

Parque T. de Alava - Arabako T. Elkartegia, S.A.

EGINDAKOAREN KAPITAL AURREKONTUA
PRESUPUESTO DE CAPITAL REALIZADO

Euro / Euros

INBERTSIOAK INVERSIONES		AURREKONTUA PRESUPUESTO	EGINDAKOA REALIZADO	ALDEA DIFERENCIA	%
III.	IBILGETUAREN EROSKETAK ADQUISICIONES DE INMOVILIZADO	10.215.000	3.104.620	7.110.380	30
2.	IBILGETZE MATERIALAK INMOVILIZACIONES MATERIALES	10.200.000	3.104.620	7.095.380	30
220	Lur-sailak eta ondasun naturalak. Terrenos y bienes naturales.	4.000.000	1.299.310	2.700.690	32
1	Lur-sailen erosketak. Adquisición de terrenos.	4.000.000	1.299.310	2.700.690	32
.	Lehendik agindutako gastua. Gasto comprometido en años anteriores.				
221	Higiezinak errentamendurako. Inmuebles para arrendamiento.	6.000.000	1.805.310	4.194.690	30
1	Eraikinen eraikuntzak. Construcción de edificios.	6.000.000	1.805.310	4.194.690	30
.	Lehendik agindutako gastua. Gasto comprometido en años anteriores.				
223	Instalazio teknikoak eta makineria. Instalaciones técnicas y maquinaria.	178.000	----	178.000	0
1	Eraikinetan bulegoen moldapena. Acondicionamiento de oficinas en edificios.	178.000	----	178.000	0
.	Lehendik agindutako gastua. Gasto comprometido en años anteriores.				
226	Altzariak. Mobiliario.	6.000	----	6.000	0
227	Ekipoak, informazioa prozesatzeko. Equipos para procesos de información.	6.000	----	6.000	0
229	Bestelako ibilgetu materiala. Otro inmovilizado material.	10.000	----	10.000	0
4.	BESTELAKO IBILGETZE FINANTZARIOAK OTRAS INMOVILIZACIONES FINANCIERAS	9.000	----	9.000	0
254	Epe luzerako kredituak, pertsonalari emandakoak. Créditos a largo plazo al personal.	9.000	----	9.000	0
5.	KREDITU KOMERTZIALAK, EPE LUZERA CRÉDITOS COMERCIALES A LARGO PLAZO	6.000	----	6.000	0
VII.	EPE LUZERAKO ZORRAK KITATU EDO EPE LABURRERA BIHURTU CANCELACION O TRASPASO A CORTO PLAZO DE DEUDAS A LARGO PLAZO	375.000	----	375.000	0
2.	ZORRAK, KREDITU-ERAKUNDEEKIKOAK DEUDAS CON ENTIDADES DE CRÉDITO	375.000	----	375.000	0
IX.	KAPITAL ZIRKULATZAILAREN GEHIKUNTZA AUMENTO DEL CAPITAL CIRCULANTE	359.810	----	2.331.196	(548)
INBERTSIOAK GUZTIRA TOTAL INVERSIONES		10.949.810	3.104.620	7.845.190	28

Euro / Euros

FINANTZIAZIOA FINANCIACIÓN		AURREKONTUA PRESUPUESTO	EGINDAKOA REALIZADO	ALDEA DIFERENCIA	%
I.	EKITALDIAN SORTUTAKO BALIABIDEAK RECURSOS GENERADOS EN EL EJERCICIO	909.810	1.133.234	(223.424)	(125)
II.	AKZIODUNEN EKARPENAK APORTACIONES DE ACCIONISTAS	9.000.000	----	9.000.000	0
1.	EAEKO ARLO PUBLIKOA SECTOR PÚBLICO DE LA CAE	5.766.300	----	5.766.300	0
100	Kapital soziala. Capital social.	5.766.300	----	5.766.300	0
1004	Kapital soziala. EAEko Arlo Publikoa. Capital Social. Sector Público de la CAE	5.766.300	----	5.766.300	0

FINANTZIAZIOA FINANCIACION		AURREKONTUA PRESUPUESTO	EGINDAKOA REALIZADO	ALDEA DIFERENCIA	%
1	Inbertsioak finantzatzeko, SPRI, S.A.k harpidetuko duen kapital-zabalkuntza. <i>Ampliación de capital a suscribir por SPRI, S.A., para financiar inversiones.</i>	5.766.300	----	5.766.300	0
2.	BESTE ZENBAIT EKARPEN OTRAS APORTACIONES	3.233.700	----	3.233.700	0
100	Kapital soziala. Capital social.	3.233.700	----	3.233.700	0
1005	Kapital soziala. Bestelako Ekarpenak. <i>Capital Social. Otras Aportaciones.</i>	3.233.700	----	3.233.700	0
1	Inbertsioak finantzatzeko, Álava Agencia de Desarrollo, S.A.k harpidetuko duen kapital-zabalkuntza. <i>Ampliación de capital a suscribir por Álava Agencia de Desarrollo, S.A., para financiar inversiones.</i>	3.024.900	----	3.024.900	0
2	Inbertsioak finantzatzeko, Gasteizko Udalak harpidetuko duen kapital-zabalkuntza. <i>Ampliación de capital a suscribir por el Ayuntamiento de Vitoria-Gasteiz, para financiar inversiones.</i>	208.800	----	208.800	0
IV.	ZORRAK EPE LUZERA DEUDAS A LARGO PLAZO	1.030.000	----	1.030.000	0
170	Epe luzerako zorrak, kreditu-erakundeekikoak. <i>Deudas a largo plazo con entidades de crédito.</i>	1.000.000	----	1.000.000	0
1700	Epe luzerako maileguak, kreditu-erakundeenak. <i>Préstamos a largo plazo de entidades de crédito.</i>	1.000.000	----	1.000.000	0
184	Errentariengandik jasotako fidantzak, epe luzera. <i>Fianzas recibidas de arrendatarios, a largo plazo.</i>	30.000	----	30.000	0
V.	IBILGETUA SALDU, AURRE KITATU EDO EPE LABURRERA BIHURTU ENAJENACION, CANC. ANTICIPADA O TRASPASO A C/P DE INMOV.	10.000	----	10.000	0
5.	KREDITU KOMERTZIALAK, EPE LUZERA <i>CRÉDITOS COMERCIALES A LARGO PLAZO</i>	10.000	----	10.000	0
VII.	KAPITAL ZIRKULTATZAILEAREN MURRIZKETA DISMINUCIÓN DEL CAPITAL CIRCULANTE	----	1.971.386	----	0
FINANTZIAZIOA GUZTIRA TOTAL FINANCIACIÓN		10.949.810	3.104.620	7.845.190	28

Parque T. de Alava - Arabako T. Elkartegia, S.A.

EGINDAKOAREN USTIAPEN AURREKONTUA
PRESUPUESTO DE EXPLOTACION REALIZADO

Euro / Euros

GASTUAK GASTOS		AURREKONTUA PRESUPUESTO	EGINDAKOA REALIZADO	ALDEA DIFERENCIA	%
II.	HORNIKUNTZAK APROVISIONAMIENTOS	1.430.000	1.699.334	(269.334)	119
4.	IZAKINEN ALDAKETA VARIACIÓN DE EXISTENCIAS	1.430.000	1.699.334	(269.334)	119
IV.	PERTSONAL-GASTUAK GASTOS DE PERSONAL	532.299	359.219	173.080	67
640	Soldata eta alokairuak. Sueldos y salarios.	430.000	288.475	141.525	67
1	Baltzuak abenduaren 31rako aurreikusten duen plantilla 7 langile jotzen du. La plantilla de la sociedad prevista para el 31 de diciembre asciende a 7 personas.	400.000	288.475	111.525	72
2	2 lanpostuko plantillaren gehikuntza. Incremento de plantilla en 2 plazas.	30.000	----	30.000	0
642	Gizarte segurantz, baltzuaren kargurako. Seguridad social a cargo de la empresa.	90.899	63.532	27.367	70
643	Ekarpenak, pentsioak osatzeko sistemetarako. Aportaciones a sistemas complementarios de pensiones.	11.400	7.212	4.188	63
V.	AMORTIZAZIOAK AMORTIZACIONES	1.328.645	996.484	332.161	75
682	Amortizazioa, ibilgetu materialarena. Amortización del inmovilizado material.	1.328.645	996.484	332.161	75
VI.	TRAFIKO-HORNIDUREN ALDAKETA VARIACIÓN DE LAS PROVISIONES DE TRÁFICO	12.000	2.831	9.169	24
VII.	USTIAPENEN BESTE ZENBAIT GASTU OTROS GASTOS DE EXPLOTACIÓN	1.481.906	1.089.355	392.551	74
1.	KANPO ZERBITZUAK SERVICIOS EXTERIORES	1.420.724	998.965	421.759	70
621	Errentamenduak eta kanonak. Arrendamientos y cánones.	10.300	8.828	1.472	86
622	Konponketak eta kontserbazioa. Reparaciones y conservación.	734.488	543.506	190.982	74
1	Kontserbaziorako Hirigintza Erakundea. Entidad Urbanística de Conservación.	280.000	196.336	83.664	70
2	Zaingo eta segurtasunaren mantenimendua. Vigilancia y mantenimiento de seguridad.	90.000	82.768	7.232	92
3	Garbiketa. Limpieza.	105.000	87.999	17.001	84
4	Ahots eta datu sarea. Red de voz y datos.	22.000	13.377	8.623	61
5	Lorezaintza. Jardinería.	40.000	34.876	5.124	87
6	Giroztea. Climatización.	85.000	40.380	44.620	48
7	Elektrizitate sistemak. Sistemas eléctricos.	59.488	58.817	671	99
8	Sistema informatikoak. Sistemas informáticos.	3.000	2.666	334	89
9	Beste batzuk. Otros.	50.000	26.287	23.713	53
623	Zerbitzuak, profesional independenteenak. Servicios de profesionales independientes.	184.847	133.224	51.623	72
1	Beste kanpo zerbitzuak. Otros servicios exteriores.	30.067	----	30.067	0
2	Aholkularitza eta auditoriak. Asesoría fiscal y jurídica.	43.600	62.827	(19.227)	144
3	Aholkularitza teknikoa eta kalitatea. Auditoría financiera y de calidad.	19.620	1.882	17.738	10

Euro / Euros

GASTUAK GASTOS		AURREKONTUA PRESUPUESTO	EGINDAKOA REALIZADO	ALDEA DIFERENCIA	%
4	Informatika eta diseinua. <i>Informática y diseño.</i>	34.880	26.046	8.834	75
5	Heziketa eta langileak. <i>Formación y personal.</i>	13.080	20.796	(7.716)	159
6	Gela eta ekitaldien kudeaketa. <i>Gestión de salas y actos.</i>	43.600	21.673	21.927	50
625	Aseguru-sariak. <i>Primas de seguros.</i>	42.436	34.363	8.073	81
626	Banku-zerbitzuak eta antzekoak. <i>Servicios bancarios y similares.</i>	1.061	703	358	66
627	Publizitatea, propaganda eta harreman publikoak. <i>Publicidad, propaganda y relaciones públicas.</i>	140.000	57.778	82.222	41
1	Urteko Komunikazio Egitasmoa. <i>Plan de Comunicación Anual.</i>	140.000	57.778	82.222	41
628	Hornidurak. <i>Suministros.</i>	189.991	153.770	36.221	81
1	Gasa. <i>Gas.</i>	37.485	22.721	14.764	61
2	Energia elektrikoa. <i>Energía eléctrica.</i>	135.200	115.171	20.029	85
3	Ura. <i>Agua.</i>	3.900	2.154	1.746	55
4	Telefonia. <i>Teléfono.</i>	13.406	13.724	(318)	102
629	Bestelako zerbitzuak. <i>Otros servicios.</i>	117.601	66.793	50.808	56
6290	Bidaia-gastuak. <i>Gastos de viaje.</i>	25.000	24.735	265	99
6291	Komunikazioak. <i>Comunicaciones.</i>	15.000	1.533	13.467	10
6292	Bulego-gastuak. <i>Gastos de oficina.</i>	9.000	7.478	1.522	83
6293	Argitalpenak. <i>Publicaciones.</i>	20.000	----	20.000	0
6294	Bilera, hitzaldi eta ikastaro gastuak. <i>Gastos de reuniones, conferencias y cursos.</i>	3.000	----	3.000	0
6295	Komunitate gastuak. <i>Gastos de comunidades.</i>	4.000	----	4.000	0
6299	Beste zerbitzu batzuen gastuak. <i>Gastos de otros servicios.</i>	41.601	33.047	8.554	79
2.	ZERGAK TRIBUTOS	61.182	90.390	(29.208)	148
IX.	GASTU FINANTZARIOAK GASTOS FINANCIEROS	160.000	81.431	78.569	51
2.	INTERESA, ZORRENGATIKOAK INTERESES DE DEUDAS	160.000	81.431	78.569	51
XII.	EKITALDIKO MOZKINA BENEFICIO DEL EJERCICIO	----	136.750	----	0
GASTUAK GUZTIRA TOTAL GASTOS		4.944.850	4.365.404	579.446	88

Euro / Euros

DIRU-SARREKAK INGRESOS		AURREKONTUA PRESUPUESTO	EGINDAKOA REALIZADO	ALDEA DIFERENCIA	%
I.	NEGOZIO-KOPURUAREN ZENBATEKO NETOA IMPORTE NETO DE LA CIFRA DE NEGOCIOS	4.481.015	4.201.914	279.101	94
700	Eraikinen salmentak. <i>Ventas de edificaciones.</i>	600.000	522.985	77.015	87
7003	Eraikinak erabilpen tertziarioetarako. <i>Edificios para usos terciarios.</i>	600.000	522.985	77.015	87

Euro / Euros

DIRU-SARRERAK INGRESOS		AURREKONTUA PRESUPUESTO	EGINDAKOA REALIZADO	ALDEA DIFERENCIA	%
1	Gure eraikinetako bulegoen salmenta. <i>Venta de locales en edificios propios.</i>	600.000	522.985	77.015	87
701	Salmentak, lur-sail eta orubeenak. <i>Ventas de terrenos y solares.</i>	2.236.000	2.827.443	(591.443)	126
1	Lursailen salmenta. <i>Venta de parcelas.</i>	2.236.000	2.827.443	(591.443)	126
706	Diru-sarrerak higiezin errentamenduengatik. <i>Ingresos por arrendamientos de inmuebles.</i>	1.645.015	851.486	793.529	52
1	Tokien errentamendua. <i>Arrendamiento de locales.</i>	1.285.015	677.858	607.157	53
2	Aretoak alokatu. <i>Alquiler de salas.</i>	50.000	14.649	35.351	29
3	Gastuen egozketa. <i>Repercusión de gastos.</i>	230.000	139.198	90.802	61
4	Berrikuntza zerbitzuengatik diru-sarrerak. <i>Ingresos por servicios de innovación.</i>	80.000	19.781	60.219	25
V.	USTIAPENENKO BESTELAKO DIRU-SARRERAK <i>OTROS INGRESOS DE EXPLOTACIÓN</i>	30.000	66.190	(36.190)	221
759	Diru-sarrerak, hainbat zerbitzuengatik. <i>Ingresos por servicios diversos.</i>	30.000	66.190	(36.190)	221
VII.	DIRU-SARRERA FINANTZARIOAK <i>INGRESOS FINANCIEROS</i>	35.000	97.300	(62.300)	278
3.	BESTELAKO INTERESAK ETA DIRU-SARRERA ASIMILATUAK <i>OTROS INTERESES E INGRESOS ASIMILADOS</i>	35.000	97.300	(62.300)	278
IX.	EKITALDIKO GALERA <i>PÉRDIDA DEL EJERCICIO</i>	398.835	-----	535.585	34
DIRU-SARRERAK GUZTIRA <i>TOTAL INGRESOS</i>		4.944.850	4.365.404	579.446	88



Donostiako Teknologi Elkartegia, S.A.
Parque Tecnológico de San Sebastián, S.A.



P. Tecnológ. S.S. - Donostiako T. Elkartegia, S.A.

EGOERA BALANTZEA
BALANCE DE SITUACION

Euro / Euros

AKTIBO ACTIVO	30/09/2008	PASIBO PASIVO	30/09/2008
B) Ibilgetua Inmovilizado	31.542.522	A) Fondo propioak Fondos propios	52.659.338
III. Ibilgetze materialak <i>Inmovilizaciones materiales</i>	28.627.499	I. Kapital harpidetua <i>Capital suscrito</i>	53.519.400
IV. Ibilgetze finantzarioak <i>Inmovilizaciones financieras</i>	2.654	IV. Erreserbak <i>Reservas</i>	1.200.376
VI. Zordunak, epe luzerako trafiko-eragiketengatikoak <i>Deudores por operaciones de tráfico l/p</i>	2.912.369	V. Aurreko ekitaldietako emaitzak <i>Resultados de ejercicios anteriores</i>	(2.707.004)
D) Aktibo zirkulatzaila Activo circulante	32.351.847	VI. Galdu-irabaziak (mozkina edo galera) <i>Pérdidas y ganancias(beneficio o pérdida)</i>	646.566
II. Izakinak <i>Existencias</i>	26.051.803	E) Hartzekodunak, epe luzera Acreedores a largo plazo	8.533.019
III. Zordunak <i>Deudores</i>	1.054.689	F) Hartzekodunak, epe laburrera Acreedores a corto plazo	2.702.012
IV. Inbertsio finantzario iragankorrak <i>Inversiones financieras temporales</i>	3.060		
VI. Altxortegia <i>Tesorería</i>	5.242.295		
AKTIBOA GUZTIRA TOTAL ACTIVO	63.894.369	PASIBOA GUZTIRA TOTAL PASIVO	63.894.369

P. Tecnológ. S.S. - Donostiako T. Elkartegia, S.A.

GALDU-IRABAZIEN KONTUA
CUENTA DE PERDIDAS Y GANANCIAS

Euro / Euros

ZOR DEBE	30/09/2008	HARTZEKO HABER	30/09/2008
A) GASTUAK GASTOS		B) DIRU-SARRERAK INGRESOS	
2. Hornikuntzak <i>Aprovisionamientos</i>	579.067	1. Negozio-kopuruen zenbateko garbia <i>Importe neto de la cifra de negocios</i>	2.834.394
4. Pertsonal gastuak <i>Gastos de personal</i>	516.808	5. Ustiapeneko beste diru-sarrera batzuk <i>Otros ingresos de explotación</i>	621.711
5. Zuzkidurak, ibilgetu-amortizazioetarako <i>Dotaciones para amortizaciones de inmovilizado</i>	607.346		
7. Ustiapeneko bestelako gastuak <i>Otros gastos de explotación</i>	1.274.010		
I. USTIAPENENKO MOZKINA BENEFICIO DE EXPLOTACIÓN	478.874	I. USTIAPENENKO GALERAK PÉRDIDAS DE EXPLOTACIÓN	----
8. Gastu finantzarioak eta asimilatuak <i>Gastos financieros y gastos asimilados</i>	125.499	8. Bestelako interesak eta diru-sarrera asimilatuak <i>Otros intereses e ingresos asimilados</i>	289.325
II. EMAITZA FINANTZARIO POSITIBOAK RESULTADOS FINANCIEROS POSITIVOS	163.826	II. EMAITZA FINANTZARIO NEGATIBOAK RESULTADOS FINANCIEROS NEGATIVOS	----
III. MOZKINAK, IHARDUERA ARRUNTETAKOAK BENEFICIOS DE LAS ACTIVIDADES ORDINARIAS	642.700	III. GALERAK, IHARDUERA ARRUNTETAKOAK PÉRDIDAS DE LAS ACTIVIDADES ORDINARIAS	----
IV. APARTEKO EMAITZA POSITIBOAK RESULTADOS EXTRAORDINARIOS POSITIVOS	3.866	13. Diru-sarrera bereziak <i>Ingresos extraordinarios</i>	3.866
V. ZERGA AURREKO MOZKINAK BENEFICIOS ANTES DE IMPUESTOS	646.566	IV. APARTEKO EMAITZA NEGATIBOAK RESULTADOS EXTRAORDINARIOS NEGATIVOS	----
VI. EKITALDIKO EMAITZA (MOZKINAK) RESULTADO DEL EJERCICIO (BENEFICIOS)	646.566	V. ZERGA AURREKO GALERAK PÉRDIDAS ANTES DE IMPUESTOS	----
		VI. EKITALDIKO EMAITZA (GALERAK) RESULTADO DEL EJERCICIO (PÉRDIDAS)	----

P. Tecnológ. S.S. - Donostiako T. Elkartegia, S.A.

FINANTZAKETA TAULA
CUADRO DE FINANCIACION

Euro / Euros

APLIKAZIOAK APLICACIONES	30/09/2008	JATORRIAK ORIGENES	30/09/2008
1. Baliabideak, eragiketetan aplikatutakoak <i>Recursos aplicados en el ejercicio</i>	-----	1. Baliabideak, eragiketetan sortutakoak <i>Recursos procedentes de las operaciones</i>	730.677
3. Ibilgetua erosi <i>Adquisiciones de inmovilizado</i>	8.207.290	2. Akziodunen ekarpenak <i>Aportaciones de accionistas</i>	3.264.688
b) Ibilgetze materialak <i>Inmovilizaciones materiales</i>	5.296.242	a) Kapital-zabalkuntzak <i>Ampliaciones de capital</i>	3.264.688
d) Kreditu komertzialak, epe luzera <i>Créditos comerciales a largo plazo</i>	2.911.048	4. Epe luzerako zorrak <i>Deudas a largo plazo</i>	7.248
7. Epe luz. zorrak kitatu edo epe laburrera bihurtu <i>Cancelación o traspaso a c/p de deudas a l/p</i>	3.028.151	d) Bestelako baltzuak <i>Otras empresas</i>	7.248
c) Baltzu elkartuenak <i>De empresas asociadas</i>	3.028.151	5. Ibilgetua saldu, aurre kitatu edo e/l bihurtu <i>Enaj., cancel. anticip. o traspaso a c/p de inmov.</i>	4.744.811
		b) Ibilgetze materialak <i>Inmovilizaciones materiales</i>	4.744.811
APLIKAZIOAK GUZTIRA TOTAL APLICACIONES	11.235.441	JATORRIAK GUZTIRA TOTAL ORIGENES	8.747.424
APLIKAZIOEN GAINEKO JATORRIEN SOBERA EXCESO DE ORIGENES SOBRE APLICACIONES	-----	JATORRIEN GAINEKO APLIKAZIOEN SOBERA EXCESO DE APLICACIONES SOBRE ORIGENES	2.488.017

KAPITAL ZIRKULATZAILEAREN ALDAKETA VARIACION DEL CAPITAL CIRCULANTE	30/09/2008
2. Izakinak <i>Existencias</i>	(176.910)
3. Zordunak <i>Deudores</i>	(340.643)
4. Hartzekodunak <i>Acreedores</i>	1.393.145
5. Inbertsio finantzario iragankorrak <i>Inversiones financieras temporales</i>	(2.426)
7. Altxortegia <i>Tesorería</i>	(3.361.183)
KAPITAL ZIRKULATZAILEAREN ALDAKETA GUZTIRA TOTAL VARIACION DEL CAPITAL CIRCULANTE	(2.488.017)

P. Tecnológ. S.S. - Donostiako T. Elkartegia, S.A.

EGINDAKOAREN KAPITAL AURREKONTUA
PRESUPUESTO DE CAPITAL REALIZADO

Euro / Euros

INBERTSIOAK INVERSIONES		AURREKONTUA PRESUPUESTO	EGINDAKOA REALIZADO	ALDEA DIFERENCIA	%
III.	IBILGETUAREN EROSKETAK ADQUISICIONES DE INMOVILIZADO	11.098.492	8.207.290	2.891.202	74
2.	IBILGETZE MATERIALAK INMOVILIZACIONES MATERIALES	11.098.492	5.296.242	5.802.250	48
220	Lur-sailak eta ondasun naturalak. Terrenos y bienes naturales.	4.128.736	1.908.060	2.220.676	46
1	Urbanizazio Lanak/ Lursailak lurrez bete. Obras Urbanización/ Rellenos.	4.128.736	1.908.060	2.220.676	46
.	Lehendik agindutako gastua. Gasto comprometido en años anteriores.				
221	Higiezinak errentamendurako. Inmuebles para arrendamiento.	3.400.533	----	3.400.533	0
1	A1.1 Eraikinaren Eraikitzea Amaiera. Finalización Construcción Nuevo Edificio A1.1.	3.100.533	----	3.100.533	0
2	DTEren Eraikuntzetan Berrikuntzak. Obras de Mejora en Edificios propiedad del PTSS.	300.000	----	300.000	0
222	Higiezinak norberaren erabilerarako. Inmuebles para uso propio.	----	12.548	(12.548)	***
223	Instalazio teknikoak eta makineria. Instalaciones técnicas y maquinaria.	192.223	65.806	126.417	34
1	Ikus-entzuneko ekipamenduaren berrikuntza. Nuevo Equipamiento Audiovisual.	192.223	65.806	126.417	34
225	Bestelako instalazioak. Otras instalaciones.	250.000	272.758	(22.758)	109
1	Lokalen Egokitzea. Acondicionamiento Oficinas.	250.000	272.758	(22.758)	109
226	Altzariak. Mobiliario.	12.000	----	12.000	0
227	Ekipoak, informazioa prozesatzeko. Equipos para procesos de información.	15.000	15.659	(659)	104
231	Higiezinaren bideango eraikinak, errentamendurako. Construcciones en curso de inmuebles para arrendamiento.	3.100.000	3.021.411	78.589	97
1	A1.2 Eraikin Berria. Nuevo Edificio A1.2.	3.100.000	29.544	3.070.456	1
.	Lehendik agindutako gastua. Gasto comprometido en años anteriores.				
2	A1.1 Eraikinaren eraikitzea Construcción en curso A1.1	----	2.769.825	(2.769.825)	***
3	Arbide Dorreen Ingurunearen Eraikitzea Construcción en Curso Entorno Torres Arbide	----	885.970	(885.970)	***
4	xxx Traspaso a Existencias	----	(885.970)	885.970	***
5	Construcción 4-c 100 4-c 100 eraikinaren eraikitzea	----	222.042	(222.042)	***
5.	KREDITU KOMERTZIALAK, EPE LUZERA CRÉDITOS COMERCIALES A LARGO PLAZO	----	2.911.048	(2.911.048)	***
VII.	EPE LUZERAKO ZORRAK KITATU EDO EPE LABURRERA BIHURTU CANCELACION O TRASPASO A CORTO PLAZO DE DEUDAS A LARGO PLAZO	1.128.486	3.028.151	(1.899.665)	268
2.	ZORRAK, KREDITU-ERAKUNDEEKIKOAK DEUDAS CON ENTIDADES DE CRÉDITO	1.128.486	----	1.128.486	0
4.	BESTELAKO HARTZEKODUNAK OTROS ACREEDORES	----	3.028.151	(3.028.151)	***
INBERTSIOAK GUZTIRA TOTAL INVERSIONES		12.226.978	11.235.441	991.537	92

FINANTZIAZIOA FINANCIACION		AURREKONTUA PRESUPUESTO	EGINDAKOA REALIZADO	ALDEA DIFERENCIA	%
I.	EKITALDIAN SORTUTAKO BALIABIDEAK RECURSOS GENERADOS EN EL EJERCICIO	965.847	730.677	235.170	(76)
II.	AKZIODUNEN EKARPENAK APORTACIONES DE ACCIONISTAS	9.000.000	2.205.000	6.795.000	25
1.	EAEKO ARLO PUBLIKOA SECTOR PÚBLICO DE LA CAE	5.916.600	-----	5.916.600	0
100	Kapital soziala. Capital social.	5.916.600	-----	5.916.600	0
1004	Kapital soziala. EAEko Arlo Publikoa. Capital Social. Sector Público de la CAE	5.916.600	-----	5.916.600	0
1	Inbertsioak finantzatzeko ISBEk, harpidetuko duen kapital-zabalkuntza. Ampliación de Capital a suscribir por SPRI, S.A., para financiar inversiones.	5.916.600	-----	5.916.600	0
2.	BESTE ZENBAIT EKARPEN OTRAS APORTACIONES	3.083.400	2.205.000	878.400	72
100	Kapital soziala. Capital social.	3.083.400	2.205.000	878.400	71
1005	Kapital soziala. Bestelako Ekarpnenak. Capital Social. Otras Aportaciones.	3.083.400	2.205.000	878.400	72
1	Inbertsioak finantzatzeko, Kutxa, Gipuzkoako Foru Aldundiak eta Donostiako Udalak harpidetuko duen kapital-zabalkuntza. Ampliación de Capital a suscribir por Kutxa, Diputación Foral de de Gipuzkoa y Ayuntamiento de Donostia.	3.083.400	2.205.000	878.400	72
III.	ERRESERBAK ETA AURREKO EKITALDIKO EMAITZAK RESERVAS Y RESULTADOS DE EJERCICIOS ANTERIORES	-----	1.059.688	(1.059.688)	***
IV.	ZORRAK EPE LUZERA DEUDAS A LARGO PLAZO	1.168.486	7.248	1.161.238	1
170	Epe luzerako zorrak, kreditu-erakundeekikoak. Deudas a largo plazo con entidades de crédito.	1.128.486	-----	1.128.486	0
1700	Epe luzerako maileguak, kreditu-erakundeenak. Préstamos a largo plazo de entidades de crédito.	1.128.486	-----	1.128.486	0
184	Errentariengandik jasotako fidantzak, epe luzera. Fianzas recibidas de arrendatarios, a largo plazo.	40.000	7.248	32.752	18
1	Bezero Berrien fidantzak. Fianzas de los nuevos arrendatarios.	40.000	7.248	32.752	18
V.	IBILGETUA SALDU, AURRE KITATU EDO EPE LABURRERA BIHURTU ENAJENACION, CANC. ANTICIPADA O TRASPASO A C/P DE INMOV.	-----	4.744.811	(4.744.811)	***
2.	IBILGETZE MATERIALAK INMOVILIZACIONES MATERIALES	-----	4.744.811	(4.744.811)	***
220	Lur-sailak eta ondasun naturalak. Terrenos y bienes naturales.	-----	2.363.852	(2.363.852)	***
1	NPG2008 Reklasifikazioa Reclasificación NPG 2008 - Operaciones Arrdto Financiero	-----	368.273	(368.273)	***
2	Reklasifikazioa Reclasificación a Existencias	-----	1.908.060	(1.908.060)	***
3	Lokalaren lur-sailaren salmenta kostua Coste venta terreno de local	-----	87.519	(87.519)	***
221	Higiezinak errentamendurako. Inmuebles para arrendamiento.	-----	2.380.959	(2.380.959)	***
1	Lokaleen salmenta Venta de locales	-----	2.380.959	(2.380.959)	***
VII.	KAPITAL ZIRKULTAZAILEAREN MURRIZKETA DISMINUCIÓN DEL CAPITAL CIRCULANTE	1.092.645	2.488.017	(1.395.372)	(228)
FINANTZIAZIOA GUZTIRA TOTAL FINANCIACIÓN		12.226.978	11.235.441	991.537	92

P. Tecnológ. S.S. - Donostiako T. Elkartegia, S.A.

EGINDAKOAREN USTIAPEN AURREKONTUA
PRESUPUESTO DE EXPLOTACION REALIZADO

Euro / Euros

GASTUAK GASTOS		AURREKONTUA PRESUPUESTO	EGINDAKOA REALIZADO	ALDEA DIFERENCIA	%
II.	HORNIKUNTZAK APROVISIONAMIENTOS	864.960	579.067	285.893	67
4.	IZAKINEN ALDAKETA VARIACIÓN DE EXISTENCIAS	864.960	579.067	285.893	67
IV.	PERTSONAL-GASTUAK GASTOS DE PERSONAL	654.513	516.808	137.705	79
640	Soldata eta alokairuak. Sueldos y salarios.	517.427	422.429	94.998	82
1	Baltzuak abenduaren 31rako aurreikusten duen plantilla 9 langile jotzen du. La plantilla de la Sociedad prevista a 31 diciembre asciende a 9 personas.	479.627	394.079	85.548	82
2	1 lanpostuko plantillaren gehikuntza. Incremento de plantilla en 1 plaza.	37.800	28.350	9.450	75
642	Gizarte segurantz, baltzuaren kargurako. Seguridad social a cargo de la empresa.	124.150	84.781	39.369	68
643	Ekarpenak, pentsioak osatzeko sistemetarako. Aportaciones a sistemas complementarios de pensiones.	12.936	9.598	3.338	74
V.	AMORTIZAZIOAK AMORTIZACIONES	1.215.998	607.346	608.652	50
681	Amortizazioa, ibilgetu inmaterialarena. Amortización del inmovilizado inmaterial.	-----	1.820	(1.820)	***
682	Amortizazioa, ibilgetu materialarena. Amortización del inmovilizado material.	1.215.998	605.526	610.472	50
VII.	USTIAPENEN BESTE ZENBAIT GASTU OTROS GASTOS DE EXPLOTACIÓN	1.766.790	1.274.010	492.780	72
1.	KANPO ZERBITZUAK SERVICIOS EXTERIORES	1.617.266	1.104.460	512.806	68
620	Ekitaldiko gastuak, ikerketa eta garapenerako. Gastos en investigación y desarrollo del ejercicio.	16.400	-----	16.400	0
1	Parkeak garaturiko Transferentzia eta Lankidetz, Teknologikoko proiektuek eragindako gastuak. Gastos derivados de los Proyectos de Transferencia y Colaboración Tecnológica desarrollados por el Parque.	16.400	-----	16.400	0
622	Konponketak eta kontserbazioa. Reparaciones y conservación.	487.701	404.525	83.176	83
1	Igogailuen mantenimendua, aire egokitzea, komunikazio sistemak eta zenbait konpontze-lanak. Mantenimiento ascensores, climatización, sistemas de comunicación y reparación en general.	487.701	404.525	83.176	83
623	Zerbitzuak, profesional independenteenak. Servicios de profesionales independientes.	279.392	198.144	81.248	71
1	Erregistroak eta notariak, aholkularitzak eta auditoretzak. Registros y notarías, asesorías y auditorías.	279.392	198.144	81.248	71
624	Garraioak. Transportes.	2.353	3.357	(1.004)	143
625	Aseguru-sariak. Primas de seguros.	60.602	57.162	3.440	94
626	Banku-zerbitzuak eta antzekoak. Servicios bancarios y similares.	965	395	570	41
627	Publizitatea, propaganda eta harreman publikoak. Publicidad, propaganda y relaciones públicas.	97.353	56.153	41.200	58
1	Komunikabideak, mailing, komunikabideko aholkularitzak. Medios de comunicación, mailing, asesoría comunicación.	97.353	56.153	41.200	58
628	Hornidurak. Suministros.	363.621	245.191	118.430	67
1	Ura, gasa, argindarra. Agua, gas, electricidad.	363.621	245.191	118.430	67
629	Bestelako zerbitzuak. Otros servicios.	308.879	139.533	169.346	45

Euro / Euros

GASTUAK GASTOS		AURREKONTUA PRESUPUESTO	EGINDAKOA REALIZADO	ALDEA DIFERENCIA	%
6290	Bidaia-gastuak. Gastos de viaje.	22.801	24.279	(1.478)	106
6291	Komunikazioak. Comunicaciones.	66.063	40.977	25.086	62
6292	Bulego-gastuak. Gastos de oficina.	9.702	4.807	4.895	50
6293	Argitalpenak. Publicaciones.	1.757	927	830	53
6294	Bilera, hitzaldi eta ikastaro gastuak. Gastos de reuniones, conferencias y cursos.	12.706	7.839	4.867	62
6299	Beste zerbitzu batzuen gastuak. Gastos de otros servicios.	195.850	60.704	135.146	31
1	Informatikako osagarriak, kongresuentzat zerbitzuak, posta harpidetza, e.a. Consumibles informáticos, suscripciones, servicios para congresos, correo, etc.	157.151	60.704	96.447	39
2	Beste batzuk. Otros.	38.699	----	38.699	0
2.	ZERGAK TRIBUTOS	149.524	169.550	(20.026)	113
IX. GASTU FINANTZARIOAK GASTOS FINANCIEROS		146.671	125.499	21.172	86
2.	INTERESAK, ZORRENGATIKOAK INTERESES DE DEUDAS	146.671	125.499	21.172	86
XII. EKITALDIKO MOZKINA BENEFICIO DEL EJERCICIO		----	646.566	----	0
GASTUAK GUZTIRA TOTAL GASTOS		4.648.932	3.749.296	899.636	81

Euro / Euros

DIRU-SARRERAK INGRESOS		AURREKONTUA PRESUPUESTO	EGINDAKOA REALIZADO	ALDEA DIFERENCIA	%
I. NEGOZIO-KOPURUAREN ZENBATEKO NETOA IMPORTE NETO DE LA CIFRA DE NEGOCIOS		3.624.359	2.834.394	789.965	78
701	Salmentak, lur-sail eta orubeenak. Ventas de terrenos y solares.	1.528.580	1.493.260	35.320	98
1	Lur-sailaren salmenta. Venta de Parcela.	454.580	404.400	50.180	89
2	Lokalen Salmenta. Venta de locales.	1.074.000	1.088.860	(14.860)	101
706	Diru-sarrerak higiezinaren errentamenduengatik. Ingresos por arrendamientos de inmuebles.	2.095.779	1.341.134	754.645	64
1	Enpresa eraikinen alokairuak. Alquileres edificios empresariales.	2.095.779	1.341.134	754.645	64
V. USTIAPENENKO BESTELAKO DIRU-SARRERAK OTROS INGRESOS DE EXPLOTACIÓN		564.422	601.184	(36.762)	107
759	Diru-sarrerak, hainbat zerbitzuengatik. Ingresos por servicios diversos.	564.422	601.184	(36.762)	107
1	Ustiapeneko Bestelako Diru-Sarrerak. Otros ingresos de explotación.	564.422	601.184	(36.762)	107
VI. JASO BEHARREKO DIRU-LAGUNTZAK SUBVENCIONES A RECIBIR		120.000	20.527	99.473	17
740	Diru-laguntza ofizialak, ustiapenerako. Subvenciones oficiales a la explotación.	120.000	20.527	99.473	17
7401	Diru-laguntza ofizialak ustiapenerako. Bestelako Administrazio Publikoak. Subvenciones oficiales a la explotación. Otras administraciones públicas.	120.000	20.527	99.473	17
1	SAIOTEK, I+G+b Plan Nazionala. SAIOTEK, Plan Nacional de I+D+i.	120.000	20.527	99.473	17
VII. DIRU-SARRERA FINANTZARIOAK INGRESOS FINANCIEROS		90.000	289.325	(199.325)	321

Euro / Euros

DIRU-SARRERAK INGRESOS		AURREKONTUA PRESUPUESTO	EGINDAKOA REALIZADO	ALDEA DIFERENCIA	%
3.	BESTELAKO INTERESAK ETA DIRU-SARRERA ASIMILATUAK OTROS INTERESES E INGRESOS ASIMILADOS	90.000	289.325	(199.325)	321
VIII. APARTEKO MOZKINAK BENEFICIOS EXTRAORDINARIOS		-----	3.866	(3.866)	***
3.	APARTEKO DIRU-SARRERAK INGRESOS EXTRAORDINARIOS	-----	3.866	(3.866)	***
	778 Aparteko diru-sarrerak. Ingresos extraordinarios.	-----	3.866	(3.866)	***
IX.	EKITALDIKO GALERA PÉRDIDA DEL EJERCICIO	250.151	-----	896.717	258
DIRU-SARRERAK GUZTIRA TOTAL INGRESOS		4.648.932	3.749.296	899.636	81



SPRILUR, S.A.



SPRILUR, S.A.

EGOERA BALANTZEA
BALANCE DE SITUACION

Euro / Euros

AKTIBO ACTIVO	30/09/2008	PASIBO PASIVO	30/09/2008
B) Ibilgetua Inmovilizado	134.977.944	A) Fondo propioak Fondos propios	139.494.949
II. Ibilgetze inmaterialak <i>Inmovilizaciones inmatrimales</i>	147.859	I. Kapital harpidetua <i>Capital suscrito</i>	138.172.600
III. Ibilgetze materialak <i>Inmovilizaciones materiales</i>	5.860.262	II. Jaulkipen saria <i>Prima de emisión</i>	2.313.897
IV. Ibilgetze finantzarioak <i>Inmovilizaciones financieras</i>	125.786.552	IV. Erreserbak <i>Reservas</i>	1.840.432
VI. Zordunak, epe luzerako trafiko-eragiketengatikoak <i>Deudores por operaciones de tráfico l/p</i>	3.183.271	V. Aurreko ekitaldietako emaitzak <i>Resultados de ejercicios anteriores</i>	(2.500.079)
C) Gastuak, hainbat ekitalditan banatzekoak Gastos a distribuir en varios ejercicios	157.100	VI. Galdu-irabaziak (mozkina edo galera) <i>Pérdidas y ganancias(beneficio o pérdida)</i>	(331.901)
D) Aktibo zirkulatuak Activo circulante	116.447.721	C) Diru-sarrerak, hainbat ekitalditan banatzekoak Ingresos a distribuir en varios ejercicios	5.475.845
II. Izakinak <i>Existencias</i>	105.294.673	E) Hartzekodunak, epe luzera Acreedores a largo plazo	11.006.757
III. Zordunak <i>Deudores</i>	6.157.978	F) Hartzekodunak, epe laburrera Acreedores a corto plazo	95.605.214
IV. Inbertsio finantzario iragankorrak <i>Inversiones financieras temporales</i>	605.949		
VI. Altxortegia <i>Tesorería</i>	4.389.121		
AKTIBOA GUZTIRA TOTAL ACTIVO	251.582.765	PASIBOA GUZTIRA TOTAL PASIVO	251.582.765

SPRILUR, S.A.

GALDU-IRABAZIEN KONTUA
CUENTA DE PERDIDAS Y GANANCIAS

Euro / Euros

ZOR DEBE	30/09/2008	HARTZEKO HABER	30/09/2008
A) GASTUAK GASTOS		B) DIRU-SARRERAK INGRESOS	
2. Hornikuntzak <i>Aprovisionamientos</i>	17.760.037	1. Negozio-kopuruen zenbateko garbia <i>Importe neto de la cifra de negocios</i>	16.557.906
4. Pertsonal gastuak <i>Gastos de personal</i>	1.223.650	2. Bideango promoz. eta amaitutako eraik. izak. gehitu <i>Aumento exist. promoc. curso y edific. construidos</i>	4.328.528
5. Zuzkidurak, ibilgetu-amortizazioetarako <i>Dotaciones para amortizaciones de inmovilizado</i>	497.770		
6. Trafiko-horniduretako aldaketa <i>Variación de las provisiones de tráfico</i>	(97.587)		
7. Ustiapeneko bestelako gastuak <i>Otros gastos de explotación</i>	798.649		
I. USTIAPENENKO MOZKINA BENEFICIO DE EXPLOTACIÓN	703.915	I. USTIAPENENKO GALERAK PÉRDIDAS DE EXPLOTACIÓN	----
8. Gastu finantzarioak eta asimilatuak <i>Gastos financieros y gastos asimilados</i>	2.126.775	7. Diru-sarr. best.balore negoz.ta akt.ibilget.kredit. <i>Ingresos de otros valor. negoc. y créd. act. inmov.</i>	866.957
		8. Bestelako interesak eta diru-sarrera asimilatuak <i>Otros intereses e ingresos asimilados</i>	224.002
II. EMAITZA FINANTZARIO POSITIBOAK RESULTADOS FINANCIEROS POSITIVOS	----	II. EMAITZA FINANTZARIO NEGATIBOAK RESULTADOS FINANCIEROS NEGATIVOS	1.035.816
III. MOZKINAK, IHARDUERA ARRUNTETAKOAK BENEFICIOS DE LAS ACTIVIDADES ORDINARIAS	----	III. GALERAK, IHARDUERA ARRUNTETAKOAK PÉRDIDAS DE LAS ACTIVIDADES ORDINARIAS	331.901
IV. APARTEKO EMAITZA POSITIBOAK RESULTADOS EXTRAORDINARIOS POSITIVOS	----	IV. APARTEKO EMAITZA NEGATIBOAK RESULTADOS EXTRAORDINARIOS NEGATIVOS	----
V. ZERGA AURREKO MOZKINAK BENEFICIOS ANTES DE IMPUESTOS	----	V. ZERGA AURREKO GALERAK PÉRDIDAS ANTES DE IMPUESTOS	331.901
VI. EKITALDIKO EMAITZA (MOZKINAK) RESULTADO DEL EJERCICIO (BENEFICIOS)	----	VI. EKITALDIKO EMAITZA (GALERAK) RESULTADO DEL EJERCICIO (PÉRDIDAS)	331.901

SPRILUR, S.A.

FINANTZAKETA TAULA
CUADRO DE FINANCIACION

Euro / Euros

APLIKAZIOAK APLICACIONES	30/09/2008	JATORRIAK ORIGENES	30/09/2008
1. Baliabideak, eragiketetan aplikatutakoak <i>Recursos aplicados en el ejercicio</i>	-----	1. Baliabideak, eragiketetan sortutakoak <i>Recursos procedentes de las operaciones</i>	165.869
3. Ibilgetua erosi <i>Adquisiciones de inmovilizado</i>	10.424.127	2. Akziodunen ekarpenak <i>Aportaciones de accionistas</i>	5.000.000
a) Ibilgetze inmaterialak <i>Inmovilizaciones inmateriales</i>	7.800	a) Kapital-zabalkuntzak <i>Ampliaciones de capital</i>	5.000.000
b) Ibilgetze materialak <i>Inmovilizaciones materiales</i>	10.064	4. Epe luzerako zorrak <i>Deudas a largo plazo</i>	5.000.000
c) Ibilgetze finantzarioak <i>Inmovilizaciones financieras</i>	10.386.679	b) Taldeko baltzuenak <i>De empresas del grupo</i>	5.000.000
c1) Taldeko baltzuak <i>Empresas del grupo</i>	8.356.517	5. Ibilgetua saldu, aurre kitatu edo e/l bihurtu <i>Enaj., cancel. anticip. o traspaso a c/p de inmov.</i>	2.380.375
c2) Baltzu elkartuak <i>Empresas asociadas</i>	2.015.062	c) Ibilgetze finantzarioak <i>Inmovilizaciones financieras</i>	2.380.375
c3) Bestelako inbertsio finantzarioak <i>Otras inversiones financieras</i>	15.100	c1) Taldeko baltzuak <i>Empresas del grupo</i>	2.370.971
d) Kreditu komertzialak, epe luzera <i>Créditos comerciales a largo plazo</i>	19.584	c3) Bestelako inbertsio finantzarioak <i>Otras inversiones financieras</i>	9.404
7. Epe luz. zorrak kitatu edo epe laburrera bihurtu <i>Cancelación o traspaso a c/p de deudas a l/p</i>	5.362		
d) Bestelako zorrenak <i>De otras deudas</i>	5.362		
APLIKAZIOAK GUZTIRA TOTAL APLICACIONES	10.429.489	JATORRIAK GUZTIRA TOTAL ORIGENES	12.546.244
APLIKAZIOEN GAINEKO JATORRIEN SOBERA EXCESO DE ORIGENES SOBRE APLICACIONES	2.116.755	JATORRIEN GAINEKO APLIKAZIOEN SOBERA EXCESO DE APLICACIONES SOBRE ORIGENES	-----

KAPITAL ZIRKULATZAILEAREN ALDAKETA VARIACIÓN DEL CAPITAL CIRCULANTE	30/09/2008
2. Izakinak <i>Existencias</i>	4.528.699
3. Zordunak <i>Deudores</i>	(3.561.310)
4. Hartzekodunak <i>Acreedores</i>	3.705.230
5. Inbertsio finantzario iragankorrak <i>Inversiones financieras temporales</i>	605.190
7. Altxortegia <i>Tesorería</i>	(3.095.908)
8. Periodokatzeagatiko doikuntzak <i>Ajustes por periodificación</i>	(65.146)
KAPITAL ZIRKULATZAILEAREN ALDAKETA GUZTIRA TOTAL VARIACION DEL CAPITAL CIRCULANTE	2.116.755

SPRILUR, S.A.

EGINDAKOAREN KAPITAL AURREKONTUA
PRESUPUESTO DE CAPITAL REALIZADO

Euro / Euros

INBERTSIOAK INVERSIONES		AURREKONTUA PRESUPUESTO	EGINDAKOA REALIZADO	ALDEA DIFERENCIA	%
III.	IBILGETUAREN EROSKETAK ADQUISICIONES DE INMOVILIZADO	44.175.417	10.424.127	33.751.290	24
1.	IBILGETZE INMATERIALAK INMOVILIZACIONES INMATERIALES	1.520.000	7.800	1.512.200	1
210	Ikerketa eta garapen-gastuak. Gastos de investigación y desarrollo.	1.500.000	-----	1.500.000	0
1	Gastuak, ikerketa eta garapenerako. Gastos de investigación y desarrollo.	1.500.000	-----	1.500.000	0
215	Aplikazio informatikoak. Aplicaciones informáticas.	20.000	7.800	12.200	39
2.	IBILGETZE MATERIALAK INMOVILIZACIONES MATERIALES	80.000	10.064	69.936	13
226	Altzariak. Mobiliario.	30.000	1.516	28.484	5
227	Ekipoak, informazioa prozesatzeko. Equipos para procesos de información.	50.000	8.548	41.452	17
3.	IBILGETZE FINANTZARIOAK EAEKO ARLO PUBLIKOAN INMOVILIZACIONES FINANCIERAS EN EL SECTOR PUBLICO DE LA CAE	30.917.239	8.356.517	22.560.722	27
240	Partaidetzak, taldeko baltzuetakoak. Participaciones en empresas del grupo.	4.446.973	1.660.858	2.786.115	37
2400	Partaidetzak taldeko baltzuetan kapital harpidetzagatik. Participaciones en empresas del grupo por suscripción de capital.	4.446.973	1.660.858	2.786.115	37
1	Zarautzko Industrialdea, S.A. Zarautzko Industrialdea, S.A.	2.550.000	-----	2.550.000	0
2	Lautadako Industrialdea, S.A. Lautadako Industrialdea, S.A.	1.896.973	1.660.858	236.115	88
244	Epe luzerako kredituak, taldeko baltzuei emandakoak. Créditos a largo plazo a empresas del grupo.	26.470.266	6.695.659	19.774.607	25
1	Urola Erdiko Industrialdea, S.A. Urola Erdiko Industrialdea, S.A.	5.379.971	220.000	5.159.971	4
2	Okamikako Industrialdea, S.A. Okamikako Industrialdea, S.A.	1.500.000	151.026	1.348.974	10
3	Zarautzko Industrialdea, S.A. Zarautzko Industrialdea, S.A.	4.200.000	-----	4.200.000	0
4	Lautadako Industrialdea, S.A. Lautadako Industrialdea, S.A.	3.735.000	-----	3.735.000	0
5	Debagoieneko Industrialdea, S.A. Debagoieneko Industrialdea, S.A.	6.805.696	200.000	6.605.696	3
6	Aiara Haraneko Industrialdea, S.A. Aiara Haraneko Industrialdea, S.A.	2.690.000	200.000	2.490.000	7
7	Urola Garaiko Industrialdea, S.A. Urola Garaiko Industrialdea, S.A.	1.280.000	-----	1.280.000	0
8	Mallabiako Industrialdea, S.A. Mallabiako Industrialdea, S.A.	879.599	1.811.468	(931.869)	206
9	Centro de Empresas de Zamudio, S.A. Centro de Empresas de Zamudio, S.A.	-----	2.318.587	(2.318.587)	***
10	Arratiako Industrialdea, S.A. Arratiako Industrialdea, S.A.	-----	1.144.578	(1.144.578)	***
11	Orduñako Industrialdea, S.A. Orduñako Industrialdea, S.A.	-----	550.000	(550.000)	***
12	Lautadako Industrialdea, S.A. Lautadako Industrialdea, S.A.	-----	100.000	(100.000)	***
248	Oraindik egin gabeko despoltsapenak, taldeko baltzuen akzioetakoak. Desembolsos pendientes sobre acciones de empresas del grupo.	-----	-----	-----	***
1	Lautadako Industrialdea, S.A. Lautadako Industrialdea, S.A.	-----	1.245.643	(1.245.643)	***

INBERTSIOAK INVERSIONES		AURREKONTUA PRESUPUESTO	EGINDAKOA REALIZADO	ALDEA DIFERENCIA	%
2	Lautadako Industrialdea, S.A. Lautadako Industrialdea, S.A.	----	(1.245.643)	1.245.643	***
4.	BESTELAKO IBILGETZE FINANTZARIOAK OTRAS INMOVILIZACIONES FINANCIERAS	11.658.178	2.030.162	9.628.016	17
241	Partaidetzak, baltzu elkartuetakoak. Participaciones en empresas asociadas.	9.000.000	2.015.062	6.984.938	22
2410	Partaidetzak baltzu elkartuetan kapital harpidetzagatik. Participaciones en empresas asociadas por suscripción de capital.	9.000.000	2.015.062	6.984.938	22
1	Urdulizko Industrialdea, S.A. Urdulizko Industrialdea, S.A.	3.000.000	35.000	2.965.000	1
2	Burtzeña Enpresa Parkea, S.A. Burtzeña Enpresa Parkea, S.A.	3.000.000	980.062	2.019.938	33
3	Ibar-Zaharra. Ibar-Zaharra.	3.000.000	----	3.000.000	0
4	Innovacion Polo Garaia Innovacion Polo Garaia	----	1.000.000	(1.000.000)	***
252	Epe luzerako kredituak. Créditos a largo plazo.	2.658.178	----	2.658.178	0
1	Pasaia birmoldaketa. Regeneración Pasaia.	2.500.000	----	2.500.000	0
.	II.1.1 Industrialdeak biziberritzea. II.1.1 Regenerar zonas industriales.				
2	Industri-lurzoria Ondarrun. Suelo industrial en Ondarra.	158.178	----	158.178	0
.	VI.5 Lurzoru industrialia Ondarra. VI.5 Suelo industrial Ondarra.				
254	Epe luzerako kredituak, pertsonalari emandakoak. Créditos a largo plazo al personal.	----	15.100	(15.100)	***
5.	KREDITU KOMERTZIALAK, EPE LUZERA CRÉDITOS COMERCIALES A LARGO PLAZO	----	19.584	(19.584)	***
VII.	EPE LUZERAKO ZORRAK KITATU EDO EPE LABURRERA BIHURTU CANCELACION O TRASPASO A CORTO PLAZO DE DEUDAS A LARGO PLAZO	1.594.881	5.362	1.589.519	0
3.	ZORRAK, TALDEKO BALTZUEKIKOAK DEUDAS CON EMPRESAS DEL GRUPO	187.971	----	187.971	0
4.	BESTELAKO HARTZEKODUNAK OTROS ACREEDORES	1.406.910	5.362	1.401.548	0
IX.	KAPITAL ZIRKULTAZAILEAREN GEHIKUNTZA AUMENTO DEL CAPITAL CIRCULANTE	1.334.056	2.116.755	(782.699)	159
INBERTSIOAK GUZTIRA TOTAL INVERSIONES		47.104.354	12.546.244	34.558.110	27

FINANTZIAZIOA FINANCIACIÓN		AURREKONTUA PRESUPUESTO	EGINDAKOA REALIZADO	ALDEA DIFERENCIA	%
I.	EKITALDIAN SORTUTAKO BALIABIDEAK RECURSOS GENERADOS EN EL EJERCICIO	812.293	165.869	646.424	(20)
II.	AKZIODUNEN EKARPENAK APORTACIONES DE ACCIONISTAS	7.658.178	5.000.000	2.658.178	65
1.	EAEKO ARLO PUBLIKOA SECTOR PÚBLICO DE LA CAE	7.658.178	5.000.000	2.658.178	65
100	Kapital soziala. Capital social.	7.658.178	5.000.000	2.658.178	65
1004	Kapital soziala. EAEko Arlo Publikoa. Capital Social. Sector Público de la CAE	7.658.178	5.000.000	2.658.178	65
1	Inbertsioak finantzatzeko SPRI, SAK harpidetuko duen kapital-zabalkuntza. Ampliación de capital a suscribir por SPRI, S.A. para financiar inversiones.	7.658.178	5.000.000	2.658.178	65
IV.	ZORRAK EPE LUZERA DEUDAS A LARGO PLAZO	31.632.162	5.000.000	26.632.162	16
160	Epe luzerako zorrak, taldeko baltzuekikoak. Deudas a largo plazo con empresas del grupo.	----	5.000.000	(5.000.000)	***

Euro / Euros

FINANTZIAZIOA FINANCIACIÓN		AURREKONTUA PRESUPUESTO	EGINDAKOA REALIZADO	ALDEA DIFERENCIA	%
1600	Epe luzerako maileguak, taldeko baltzuenak. <i>Préstamos a largo plazo de empresas del grupo.</i>	----	5.000.000	(5.000.000)	***
1	SPRI, S.A. (ANTICIPO)	----	5.000.000	(5.000.000)	***
170	Epe luzerako zorrak, kreditu-erakundeekikoak. <i>Deudas a largo plazo con entidades de crédito.</i>	31.632.162	----	31.632.162	0
1700	Epe luzerako maileguak, kreditu-erakundeenak. <i>Préstamos a largo plazo de entidades de crédito.</i>	31.632.162	----	31.632.162	0
V.	IBILGETUA SALDU, AURRE KITATU EDO EPE LABURRERA BIHURTU <i>ENAJENACION, CANC. ANTICIPADA O TRASPASO A C/P DE INMOV.</i>	7.001.721	2.380.375	4.621.346	34
3.	IBILGETZE FINANTZARIOAK ARLO PUBLIKOAN <i>INMOVILIZACIONES FINANCIERAS EN EL SECTOR PUBLICO</i>	6.692.438	2.370.971	4.321.467	35
244	Epe luzerako kredituak, taldeko baltzuei emandakoak. <i>Créditos a largo plazo a empresas del grupo.</i>	6.692.438	2.370.971	4.321.467	35
1	Debagoieneko Industrialdea, S.A. <i>Debagoieneko Industrialdea, S.A.</i>	1.722.582	----	1.722.582	0
2	Urola Erdiko Industrialdea, S.A. <i>Urola Erdiko Industrialdea, S.A.</i>	1.462.920	2.089	1.460.831	0
3	Aiara Haraneko Industrialdea, S.A. <i>Aiara Haraneko Industrialdea, S.A.</i>	500.000	450.000	50.000	90
4	Okamikako Industrialdea, S.A. <i>Okamikako Industrialdea, S.A.</i>	441.936	----	441.936	0
5	Centro de Empresas de Zamudio, S.A. <i>Centro de Empresas de Zamudio, S.A.</i>	505.000	523.882	(18.882)	104
6	Mallabiako Industrialdea, S.A. <i>Mallabiako Industrialdea, S.A.</i>	960.000	355.000	605.000	37
7	Arratiako Industrialdea, S.A. <i>Arratiako Industrialdea, S.A.</i>	1.100.000	740.000	360.000	67
8	Lautadako Industrialdea, S.A. <i>Lautadako Industrialdea, S.A.</i>	----	300.000	(300.000)	***
4.	BESTELAKO IBILGETZE FINANTZARIOAK <i>OTRAS INMOVILIZACIONES FINANCIERAS</i>	6.504	9.404	(2.900)	145
254	Epe luzerako kredituak, pertsonalari emandakoak. <i>Créditos a largo plazo al personal.</i>	6.504	7.439	(935)	114
260	Fidantza eratuak, epe luzera. <i>Fianzas constituidas a largo plazo.</i>	----	1.965	(1.965)	***
5.	KREDITU KOMERTZIALAK, EPE LUZERA <i>CRÉDITOS COMERCIALES A LARGO PLAZO</i>	302.779	----	302.779	0
FINANTZIAZIOA GUZTIRA TOTAL FINANCIACIÓN		47.104.354	12.546.244	34.558.110	27

SPRILUR, S.A.

EGINDAKOAREN USTIAPEN AURREKONTUA
PRESUPUESTO DE EXPLOTACION REALIZADO

Euro / Euros

GASTUAK GASTOS		AURREKONTUA PRESUPUESTO	EGINDAKOA REALIZADO	ALDEA DIFERENCIA	%
II.	HORNIKUNTZAK APROVISIONAMIENTOS	52.830.460	17.760.037	35.070.423	34
1.	EROSKETAK COMPRAS	52.830.460	17.760.037	35.070.423	34
602	Erosketak: Bestelako hornikuntzak. Compras de otros aprovisionamientos.	52.830.460	17.760.037	35.070.423	34
1	Ezkerraldea eta Pasaiaiko Badian Poligonoak. Polígonos Margen Izquierda y Bahía de Pasaia.	16.204.626	7.400.606	8.804.020	46
2	Lursailen erosketak eta urbanizazio lanak. Poligonoak Araba. Compra de terrenos y obras de urbanización. Polígonos Araba.	1.887.527	2.841.106	(953.579)	151
3	Lursailen erosketak eta urbanizazio lanak. Poligonoak Bizkaia. Compra de terrenos y obras de urbanización. Polígonos Bizkaia.	4.632.261	483.566	4.148.695	10
4	Lursailen erosketak eta urbanizazio lanak. Poligonoak Gipuzkoa. Compra de terrenos y obras de urbanización. Polígonos Gipuzkoa.	30.106.046	7.034.759	23.071.287	23
IV.	PERTSONAL-GASTUAK GASTOS DE PERSONAL	1.863.763	1.223.650	640.113	66
640	Soldata eta alokairuak. Sueldos y salarios.	1.439.199	998.242	440.957	69
1	Baltzuak abenduaren 31rako aurreikusten duen plantilla 27 langile jotzen du. La plantilla de la sociedad prevista a 31 de diciembre asciende a 27 personas.	1.439.199	998.242	440.957	69
641	Kalteordainak. Indemnizaciones.	----	7.108	(7.108)	***
642	Gizarte segurantzak, baltzuen kargurako. Seguridad social a cargo de la empresa.	388.584	194.289	194.295	50
643	Ekarpenak, pentsioak osatzeko sistemetarako. Aportaciones a sistemas complementarios de pensiones.	35.980	24.011	11.969	67
V.	AMORTIZAZIOAK AMORTIZACIONES	648.756	497.770	150.986	77
681	Amortizazioa, ibilgetu inmaterialarena. Amortización del inmovilizado inmaterial.	12.000	26.794	(14.794)	223
682	Amortizazioa, ibilgetu materialarena. Amortización del inmovilizado material.	636.756	470.976	165.780	74
VI.	TRAFIKO-HORNIDUREN ALDAKETA VARIACIÓN DE LAS PROVISIONES DE TRÁFICO	500.000	(97.587)	597.587	(20)
VII.	USTIAPENEN BESTE ZENBAIT GASTU OTROS GASTOS DE EXPLOTACIÓN	2.792.334	798.649	1.993.685	29
1.	KANPO ZERBITZUAK SERVICIOS EXTERIORES	2.732.624	794.641	1.937.983	29
621	Errentamenduak eta kanonak. Arrendamientos y cánones.	24.197	19.256	4.941	80
622	Konponketak eta kontserbazioa. Reparaciones y conservación.	143.431	80.381	63.050	56
1	Bestelako berriztapen eta zaintze gastuak. Reparaciones y conservación.	143.431	80.381	63.050	56
623	Zerbitzuak, profesional independenteenak. Servicios de profesionales independientes.	578.074	141.268	436.806	24
1	Zerbitzuak, profesional independenteenak. Servicios de profesionales independientes.	578.074	141.268	436.806	24
625	Aseguru-sariak. Primas de seguros.	86.344	66.021	20.323	76
626	Banku-zerbitzuak eta antzekoak. Servicios bancarios y similares.	400	46	354	12
627	Publizitatea, propaganda eta harreman publikoak. Publicidad, propaganda y relaciones públicas.	1.225.000	261.702	963.298	21
1	Publizitatea, propaganda eta harreman publikoak. Publicidad, propaganda y relaciones públicas.	1.225.000	261.702	963.298	21

Euro / Euros

GASTUAK GASTOS		AURREKONTUA PRESUPUESTO	EGINDAKOAK REALIZADO	ALDEA DIFERENCIA	%
628	Hornidurak. Suministros.	66.593	44.108	22.485	66
629	Bestelako zerbitzuak. Otros servicios.	608.585	181.859	426.726	29
6290	Bidaia-gastuak. Gastos de viaje.	340.867	102.849	238.018	30
1	Bidaia-gastuak. Gastos de viaje.	340.867	102.849	238.018	30
6291	Komunikazioak. Comunicaciones.	42.225	18.222	24.003	43
6292	Bulego-gastuak. Gastos de oficina.	33.160	12.898	20.262	39
6293	Argitalpenak. Publicaciones.	6.047	4.460	1.587	74
6294	Bilera, hitzaldi eta ikastaro gastuak. Gastos de reuniones, conferencias y cursos.	50.403	32.191	18.212	64
6299	Beste zerbitzu batzuen gastuak. Gastos de otros servicios.	135.883	11.239	124.644	8
1	Beste zerbitzu batzuen gastuak. Otros gastos.	135.883	11.239	124.644	8
2.	ZERGAK TRIBUTOS	59.710	4.008	55.702	7
IX. GASTU FINANTZARIOAK GASTOS FINANCIEROS		2.271.672	2.126.775	144.897	94
2.	INTERESAK, ZORRENGATIKOAK INTERESES DE DEUDAS	2.271.672	2.126.775	144.897	94
X. APARTEKO GALERAK PÉRDIDAS EXTRAORDINARIAS		720.000	-----	720.000	0
1.	HORNIDUREN ALDAKETA VARIACION DE PROVISIONES	720.000	-----	720.000	0
GASTUAK GUZTIRA TOTAL GASTOS		61.626.985	22.309.294	39.317.691	36

Euro / Euros

DIRU-SARRERAK INGRESOS		AURREKONTUA PRESUPUESTO	EGINDAKOAK REALIZADO	ALDEA DIFERENCIA	%
I. NEGOZIO-KOPURUAREN ZENBATEKO NETOA IMPORTE NETO DE LA CIFRA DE NEGOCIOS		35.419.915	16.557.906	18.862.009	47
700	Eraikinen salmentak. Ventas de edificaciones.	35.285.442	16.401.732	18.883.710	46
7002	Eraikin industrialak. Edificios industriales.	35.285.442	16.401.732	18.883.710	46
1	Eraikinen salmentak. Ventas de edificaciones y parcelas.	35.285.442	16.401.732	18.883.710	46
705	Zerbitzu-prestazioak. Prestaciones de servicios.	-----	42.474	(42.474)	***
7051	Zerbitzu-prestazioak beste batzuei. Prestaciones de servicios a otros.	-----	42.474	(42.474)	***
706	Diru-sarrerak higiezin errentamenduengatik. Ingresos por arrendamientos de inmuebles.	134.473	113.700	20.773	85
1	Azucarera Eraikuntza. Edificio Azucarera.	128.528	102.254	26.274	80
2	Epsilon. Epsilon.	5.945	4.646	1.299	78
3	Lantarón Lantarón	-----	6.800	(6.800)	***
II. IZAKINAK GEHITU, BIDEANGO PROMOZIO ETA ERAIKINENAK AUMENTO DE EXISTENCIAS DE PROMOCIONES EN CURSO Y EDIFICIOS CONSTRUIDOS		23.605.772	4.328.528	19.277.244	(18)
VI. JASO BEHARREKO DIRU-LAGUNTZAK SUBVENCIONES A RECIBIR		346.070	-----	346.070	0

Euro / Euros

DIRU-SARRERAK INGRESOS		AURREKONTUA PRESUPUESTO	EGINDAKOA REALIZADO	ALDEA DIFERENCIA	%
740	Diru-laguntza ofizialak, ustiapenerako. Subvenciones oficiales a la explotación.	346.070	----	346.070	0
7400	Diru-laguntza ofizialak ustiapenerako. EAEko Administrazioa. Subvenciones oficiales a la explotación. Administración de la CAE	187.971	----	187.971	0
1	Spri, S.A. ren diru-laguntza (Epsilon Proiektua). Subvención Spri, S.A. Proyecto Epsilon.	187.971	----	187.971	0
7401	Diru-laguntza ofizialak ustiapenerako. Bestelako Administrazio Publikoak. Subvenciones oficiales a la explotación. Otras administraciones públicas.	158.099	----	158.099	0
1	Interes inplizituak Euskadi 2000Tres. Intereses implícitos Euskadi 2000Tres.	158.099	----	158.099	0
VII.	DIRU-SARRERA FINANTZARIOAK INGRESOS FINANCIEROS	1.799.190	1.090.959	708.231	61
2.	DIRU-SARRERAK, BEST. BALORE NEGOZIAG, ETA AKTIBO IBILGET. KREDITUENG. INGRESOS DE OTROS VALORES NEGOCIABLES Y DE CREDITOS DEL ACTIVO INMOV.	1.764.513	866.957	897.556	49
3.	BESTELAKO INTERESAK ETA DIRU-SARRERA ASIMILATUAK OTROS INTERESES E INGRESOS ASIMILADOS	34.677	224.002	(189.325)	646
IX.	EKITALDIKO GALERA PERDIDA DEL EJERCICIO	456.038	331.901	124.137	(73)
DIRU-SARRERAK GUZTIRA TOTAL INGRESOS		61.626.985	22.309.294	39.317.691	36



Abanto eta Zierbenako Industrialdea, S.A.



Abanto eta Zierbenako Industrialdea, S.A.

EGOERA BALANTZEA
BALANCE DE SITUACION

Euro / Euros

AKTIBO ACTIVO	30/09/2008	PASIBO PASIVO	30/09/2008
B) Ibilgetua	2.908.279	A) Fondo propioak	10.166.990
<i>Inmovilizado</i>		<i>Fondos propios</i>	
II. Ibilgetze inmaterialak	2.423	I. Kapital harpidetua	4.436.200
<i>Inmovilizaciones inmatrimales</i>		<i>Capital suscrito</i>	
III. Ibilgetze materialak	2.905.856	IV. Erreserbak	5.667.262
<i>Inmovilizaciones materiales</i>		<i>Reservas</i>	
D) Aktibo zirkulatuzailea	7.406.801	VI. Galdu-irabaziak (mozkina edo galera)	63.528
<i>Activo circulante</i>		<i>Pérdidas y ganancias(beneficio o pérdida)</i>	
II. Izakinak	133.241	E) Hartzekodunak, epe luzera	102.163
<i>Existencias</i>		<i>Acreeedores a largo plazo</i>	
III. Zordunak	332.837	F) Hartzekodunak, epe laburrera	45.927
<i>Deudores</i>		<i>Acreeedores a corto plazo</i>	
IV. Inbertsio finantzario iragankorrak	6.738.198		
<i>Inversiones financieras temporales</i>			
VI. Altxortegia	201.143		
<i>Tesorería</i>			
VII. Periodokatzeagatikoko doikuntzak	1.382		
<i>Ajustes por periodificación</i>			
AKTIBOA GUZTIRA	10.315.080	PASIBOA GUZTIRA	10.315.080
TOTAL ACTIVO		TOTAL PASIVO	

Abanto eta Zierbenako Industrialdea, S.A.

GALDU-IRABAZIEN KONTUA
CUENTA DE PERDIDAS Y GANANCIAS

Euro / Euros

ZOR DEBE	30/09/2008	HARTZEKO HABER	30/09/2008
A) GASTUAK GASTOS		B) DIRU-SARRERAK INGRESOS	
4. Pertsonal gastuak <i>Gastos de personal</i>	81.139	1. Negozio-kopuruaren zenbateko garbia <i>Importe neto de la cifra de negocios</i>	505.364
5. Zuzkidurak, ibilgetu-amortizazioetarako <i>Dotaciones para amortizaciones de inmovilizado</i>	446.130	5. Ustiapeneko beste diru-sarrera batzuk <i>Otros ingresos de explotación</i>	3.241
7. Ustiapeneko bestelako gastuak <i>Otros gastos de explotación</i>	150.479		
I. USTIAPENENKO MOZKINA BENEFICIO DE EXPLOTACIÓN	----	I. USTIAPENENKO GALERAK PÉRDIDAS DE EXPLOTACIÓN	169.143
		8. Bestelako interesak eta diru-sarrera asimilatuak <i>Otros intereses e ingresos asimilados</i>	232.671
II. EMAITZA FINANTZARIO POSITIBOAK RESULTADOS FINANCIEROS POSITIVOS	232.671	II. EMAITZA FINANTZARIO NEGATIBOAK RESULTADOS FINANCIEROS NEGATIVOS	----
III. MOZKINAK, IHARDUERA ARRUNTETAKOAK BENEFICIOS DE LAS ACTIVIDADES ORDINARIAS	63.528	III. GALERAK, IHARDUERA ARRUNTETAKOAK PÉRDIDAS DE LAS ACTIVIDADES ORDINARIAS	----
IV. APARTEKO EMAITZA POSITIBOAK RESULTADOS EXTRAORDINARIOS POSITIVOS	----	IV. APARTEKO EMAITZA NEGATIBOAK RESULTADOS EXTRAORDINARIOS NEGATIVOS	----
V. ZERGA AURREKO MOZKINAK BENEFICIOS ANTES DE IMPUESTOS	63.528	V. ZERGA AURREKO GALERAK PÉRDIDAS ANTES DE IMPUESTOS	----
VI. EKITALDIKO EMAITZA (MOZKINAK) RESULTADO DEL EJERCICIO (BENEFICIOS)	63.528	VI. EKITALDIKO EMAITZA (GALERAK) RESULTADO DEL EJERCICIO (PÉRDIDAS)	----

Abanto eta Zierbenako Industrialdea, S.A.

FINANTZAKETA TAULA
CUADRO DE FINANCIACION

Euro / Euros

APLIKAZIOAK APLICACIONES	30/09/2008	JATORRIAK ORÍGENES	30/09/2008
1. Baliabideak, eragiketetan aplikatutakoak <i>Recursos aplicados en el ejercicio</i>	-----	1. Baliabideak, eragiketetan sortutakoak <i>Recursos procedentes de las operaciones</i>	509.658
3. Ibilgetua erosi <i>Adquisiciones de inmovilizado</i>	2.490	4. Epe luzerako zorrak <i>Deudas a largo plazo</i>	8.770
b) Ibilgetze materialak <i>Inmovilizaciones materiales</i>	2.490	d) Bestelako baltzuak <i>Otras empresas</i>	8.770
APLIKAZIOAK GUZTIRA TOTAL APLICACIONES	2.490	JATORRIAK GUZTIRA TOTAL ORÍGENES	518.428
APLIKAZIOEN GAINEKO JATORRIEN SOBERA EXCESO DE ORÍGENES SOBRE APLICACIONES	515.938	JATORRIEN GAINEKO APLIKAZIOEN SOBERA EXCESO DE APLICACIONES SOBRE ORÍGENES	-----

KAPITAL ZIRKULATZAILEAREN ALDAKETA VARIACIÓN DEL CAPITAL CIRCULANTE	30/09/2008
2. Izakinak <i>Existencias</i>	133.241
3. Zordunak <i>Deudores</i>	178.877
4. Hartzekodunak <i>Acreedores</i>	(17.423)
5. Inbertsio finantzario iragankorrak <i>Inversiones financieras temporales</i>	130.128
7. Altxortegia <i>Tesorería</i>	91.078
8. Periodokatzeagatiko doikuntzak <i>Ajustes por periodificación</i>	37
KAPITAL ZIRKULATZAILEAREN ALDAKETA GUZTIRA TOTAL VARIACION DEL CAPITAL CIRCULANTE	515.938

Abanto eta Zierbenako Industrialdea, S.A.

EGINDAKOAREN KAPITAL AURREKONTUA
PRESUPUESTO DE CAPITAL REALIZADO

Euro / Euros

INBERTSIOAK INVERSIONES		AURREKONTUA PRESUPUESTO	EGINDAKOA REALIZADO	ALDEA DIFERENCIA	%
III.	IBILGETUAREN EROSKETAK ADQUISICIONES DE INMOVILIZADO	72.000	2.490	69.510	3
1.	IBILGETZE INMATERIALAK INMOVILIZACIONES INMATERIALES	6.000	-----	6.000	0
215	Aplikazio informatikoak. Aplicaciones informáticas.	6.000	-----	6.000	0
2.	IBILGETZE MATERIALAK INMOVILIZACIONES MATERIALES	66.000	2.490	63.510	4
225	Bestelako instalazioak. Otras instalaciones.	60.000	2.490	57.510	4
227	Ekipoak, informazioa prozesatzeko. Equipos para procesos de información.	3.000	-----	3.000	0
229	Bestelako ibilgetu materiala. Otro inmovilizado material.	3.000	-----	3.000	0
IX.	KAPITAL ZIRKULATZAILEAREN GEHIKUNTZA AUMENTO DEL CAPITAL CIRCULANTE	266.938	515.938	(249.000)	193
INBERTSIOAK GUZTIRA TOTAL INVERSIONES		338.938	518.428	(179.490)	153

Euro / Euros

FINANTZIAZIOA FINANCIACIÓN		AURREKONTUA PRESUPUESTO	EGINDAKOA REALIZADO	ALDEA DIFERENCIA	%
I.	EKITALDIAN SORTUTAKO BALIABIDEAK RECURSOS GENERADOS EN EL EJERCICIO	338.938	509.658	(170.720)	(150)
IV.	ZORRAK EPE LUZERA DEUDAS A LARGO PLAZO	-----	8.770	(8.770)	***
180	Fidantzak, epe luzerako jasotakoak. Fianzas recibidas a largo plazo.	-----	8.770	(8.770)	***
FINANTZIAZIOA GUZTIRA TOTAL FINANCIACIÓN		338.938	518.428	(179.490)	153

Abanto eta Zierbenako Industrialdea, S.A.

EGINDAKOAREN USTIAPEN AURREKONTUA
PRESUPUESTO DE EXPLOTACION REALIZADO

Euro / Euros

GASTUAK GASTOS		AURREKONTUA PRESUPUESTO	EGINDAKOA REALIZADO	ALDEA DIFERENCIA	%
IV.	PERTSONAL-GASTUAK GASTOS DE PERSONAL	111.368	81.139	30.229	73
640	Soldata eta alokairuak. Sueldos y salarios.	84.326	62.933	21.393	75
1	Baltzuak abenduaren 31rako aurreikusten duen plantilla 2 langile jotzen du. La plantilla de la sociedad prevista a 31 de diciembre asciende a 2 personas.	84.326	62.933	21.393	75
642	Gizarte segurantz, baltzuen kargurako. Seguridad social a cargo de la empresa.	23.379	16.551	6.828	71
643	Ekarpenak, pentsioak osatzeko sistemetarako. Aportaciones a sistemas complementarios de pensiones.	1.649	1.573	76	95
649	Bestelako gastu sozialak. Otros gastos sociales.	2.014	82	1.932	4
V.	AMORTIZAZIOAK AMORTIZACIONES	599.709	446.130	153.579	74
681	Amortizazioa, ibilgetu inmaterialarena. Amortización del inmovilizado inmaterial.	2.419	1.413	1.006	58
682	Amortizazioa, ibilgetu materialarena. Amortización del inmovilizado material.	597.290	444.717	152.573	74
VII.	USTIAPENEN BESTE ZENBAIT GASTU OTROS GASTOS DE EXPLOTACIÓN	148.877	150.479	(1.602)	101
1.	KANPO ZERBITZUAK SERVICIOS EXTERIORES	140.333	138.693	1.640	99
622	Konponketak eta kontserbazioa. Reparaciones y conservación.	59.594	32.193	27.401	54
1	Pabilio industrialen kontserbazioa eta konponketa. Conservación y reparación de pabellones industriales.	59.594	32.193	27.401	54
623	Zerbitzuak, profesional independenteenak. Servicios de profesionales independientes.	21.829	64.651	(42.822)	296
625	Aseguru-sariak. Primas de seguros.	979	1.035	(56)	106
626	Banku-zerbitzuak eta antzekoak. Servicios bancarios y similares.	391	151	240	39
627	Publizitatea, propaganda eta harreman publikoak. Publicidad, propaganda y relaciones públicas.	12.038	4.984	7.054	41
628	Hornidurak. Suministros.	5.287	2.282	3.005	43
629	Bestelako zerbitzuak. Otros servicios.	40.215	33.397	6.818	83
6290	Bidaia-gastuak. Gastos de viaje.	6.479	2.266	4.213	35
6291	Komunikazioak. Comunicaciones.	11.326	7.100	4.226	63
6292	Bulego-gastuak. Gastos de oficina.	5.528	2.682	2.846	49
6293	Argitalpenak. Publicaciones.	2.267	801	1.466	35
6294	Bilera, hitzaldi eta ikastaro gastuak. Gastos de reuniones, conferencias y cursos.	531	825	(294)	155
6295	Komunitate gastuak. Gastos de comunidades.	12.080	19.043	(6.963)	158
1	Komunitate-gastuak. Gastos de comunidad.	12.080	19.043	(6.963)	158
6299	Beste zerbitzu batzuen gastuak. Gastos de otros servicios.	2.004	680	1.324	34
2.	ZERGA TRIBUTOS	8.544	11.786	(3.242)	138

Euro / Euros


GASTUAK GASTOS	AURREKONTUA PRESUPUESTO	EGINDAKOA REALIZADO	ALDEA DIFERENCIA	%
XII. EKITALDIKO MOZKINA BENEFICIO DEL EJERCICIO	----	63.528	----	0
GASTUAK GUZTIRA TOTAL GASTOS	859.954	741.276	118.678	86

Euro / Euros

DIRU-SARRERAK INGRESOS	AURREKONTUA PRESUPUESTO	EGINDAKOA REALIZADO	ALDEA DIFERENCIA	%
I. NEGOZIO-KOPURUAREN ZENBATEKO NETOA IMPORTE NETO DE LA CIFRA DE NEGOCIOS	562.309	505.364	56.945	90
705 Zerbitzu-prestazioak. Prestaciones de servicios.	7.500	----	7.500	0
7051 Zerbitzu-prestazioak beste batzuei. Prestaciones de servicios a otros.	7.500	----	7.500	0
706 Diru-sarrerak higiezin errentamenduengatik. Ingresos por arrendamientos de inmuebles.	554.809	505.364	49.445	91
1 Pabiloien errentamendua. Arrendamiento de pabellones.	554.809	505.364	49.445	91
V. USTIAPENEN BESTELAKO DIRU-SARRERAK OTROS INGRESOS DE EXPLOTACIÓN	----	3.241	(3.241)	***
752 Diru-sarrerak bestelako errentamenduengatik. Ingresos por otros arrendamientos.	----	380	(380)	***
759 Diru-sarrerak, hainbat zerbitzuengatik. Ingresos por servicios diversos.	----	2.861	(2.861)	***
VII. DIRU-SARRERA FINANTZARIOAK INGRESOS FINANCIEROS	36.874	232.671	(195.797)	631
3. BESTELAKO INTERESAK ETA DIRU-SARRERA ASIMILATUAK OTROS INTERESES E INGRESOS ASIMILADOS	36.874	232.671	(195.797)	631
IX. EKITALDIKO GALERA PÉRDIDA DEL EJERCICIO	260.771	----	324.299	24
DIRU-SARRERAK GUZTIRA TOTAL INGRESOS	859.954	741.276	118.678	86



Debagoieneko Industrialdea, S.A.



Debagoieneko Industrialdea, S.A.

EGOERA BALANTZEA
BALANCE DE SITUACION

Euro / Euros

AKTIBO ACTIVO	30/09/2008	PASIBO PASIVO	30/09/2008
B) Ibilgetua <i>Inmovilizado</i>	12.183.998	A) Fondo propioak <i>Fondos propios</i>	12.123.636
III. Ibilgetze materialak <i>Inmovilizaciones materiales</i>	12.183.998	I. Kapital harpidetua <i>Capital suscrito</i>	8.555.097
D) Aktibo zirkulatzailea <i>Activo circulante</i>	1.200.745	II. Jaulkipen saria <i>Prima de emisión</i>	1.142.084
III. Zordunak <i>Deudores</i>	767.030	IV. Erreserbak <i>Reservas</i>	2.323.501
IV. Inbertsio finantzario iragankorrak <i>Inversiones financieras temporales</i>	6.533	V. Aurreko ekitaldietako emaitzak <i>Resultados de ejercicios anteriores</i>	(124.029)
VI. Altxortegia <i>Tesorería</i>	426.571	VI. Galdu-irabaziak (mozkina edo galera) <i>Pérdidas y ganancias(beneficio o pérdida)</i>	226.983
VII. Periodokatzeagatikoko doikuntzak <i>Ajustes por periodificación</i>	611	E) Hartzekodunak, epe luzera <i>Acreedores a largo plazo</i>	200.000
		F) Hartzekodunak, epe laburrera <i>Acreedores a corto plazo</i>	1.061.107
AKTIBOA GUZTIRA TOTAL ACTIVO	13.384.743	PASIBOA GUZTIRA TOTAL PASIVO	13.384.743

Debagoieneko Industrialdea, S.A.

GALDU-IRABAZIEN KONTUA
CUENTA DE PERDIDAS Y GANANCIAS

Euro / Euros

ZOR DEBE	30/09/2008	HARTZEKO HABER	30/09/2008
A) GASTUAK GASTOS		B) DIRU-SARRERAK INGRESOS	
3. Ibilgetua, bid.prod. ta amaitut.eraik.izaki.transf. <i>Transf. inmov.a exist.promoc. curso y edif.const.</i>	548.352	1. Negozio-kopuruen zenbateko garbia <i>Importe neto de la cifra de negocios</i>	1.638.885
4. Pertsonal gastuak <i>Gastos de personal</i>	112.376		
5. Zuzkidurak, ibilgetu-amortizazioetarako <i>Dotaciones para amortizaciones de inmovilizado</i>	613.457		
7. Ustiapeneko bestelako gastuak <i>Otros gastos de explotación</i>	181.279		
I. USTIAPENENKO MOZKINA BENEFICIO DE EXPLOTACIÓN	183.421	I. USTIAPENENKO GALERAK PÉRDIDAS DE EXPLOTACIÓN	----
8. Gastu finantzarioak eta asimilatuak <i>Gastos financieros y gastos asimilados</i>	487	8. Bestelako interesak eta diru-sarrera asimilatuak <i>Otros intereses e ingresos asimilados</i>	48.339
II. EMAITZA FINANTZARIO POSITIBOAK RESULTADOS FINANCIEROS POSITIVOS	47.852	II. EMAITZA FINANTZARIO NEGATIBOAK RESULTADOS FINANCIEROS NEGATIVOS	----
III. MOZKINAK, IHARDUERA ARRUNTETAKOAK BENEFICIOS DE LAS ACTIVIDADES ORDINARIAS	231.273	III. GALERAK, IHARDUERA ARRUNTETAKOAK PÉRDIDAS DE LAS ACTIVIDADES ORDINARIAS	----
15. Gastu eta galerak, beste ekitaldi batzuetakoak <i>Gastos y pérdidas de otros ejercicios</i>	13.522	14. Diru-sarr. ta mozkinak, beste ekitaldi batzuetakoak <i>Ingresos y beneficios de otros ejercicios</i>	9.232
IV. APARTEKO EMAITZA POSITIBOAK RESULTADOS EXTRAORDINARIOS POSITIVOS	----	IV. APARTEKO EMAITZA NEGATIBOAK RESULTADOS EXTRAORDINARIOS NEGATIVOS	4.290
V. ZERGA AURREKO MOZKINAK BENEFICIOS ANTES DE IMPUESTOS	226.983	V. ZERGA AURREKO GALERAK PÉRDIDAS ANTES DE IMPUESTOS	----
VI. EKITALDIKO EMAITZA (MOZKINAK) RESULTADO DEL EJERCICIO (BENEFICIOS)	226.983	VI. EKITALDIKO EMAITZA (GALERAK) RESULTADO DEL EJERCICIO (PÉRDIDAS)	----

Debagoieneko Industrialdea, S.A.

FINANTZAKETA TAULA
CUADRO DE FINANCIACION

Euro / Euros

APLIKAZIOAK APLICACIONES		30/09/2008	JATORRIAK ORÍGENES		30/09/2008
1.	Baliabideak, eragiketetan aplikatutakoak <i>Recursos aplicados en el ejercicio</i>	-----	1.	Baliabideak, eragiketetan sortutakoak <i>Recursos procedentes de las operaciones</i>	840.440
3.	Ibilgetua erosi <i>Adquisiciones de inmovilizado</i>	3.450.201	4.	Epe luzerako zorrak <i>Deudas a largo plazo</i>	200.000
b)	Ibilgetze materialak <i>Inmovilizaciones materiales</i>	3.450.201	b)	Taldeko baltzuenak <i>De empresas del grupo</i>	200.000
			5.	Ibilgetua saldu, aurre kitatu edo e/l bihurtu <i>Enaj., cancel. anticip. o traspaso a c/p de inmov.</i>	548.352
			b)	Ibilgetze materialak <i>Inmovilizaciones materiales</i>	548.352
	APLIKAZIOAK GUZTIRA TOTAL APLICACIONES	3.450.201		JATORRIAK GUZTIRA TOTAL ORÍGENES	1.588.792
	APLIKAZIOEN GAINENAKO JATORRIEN SOBERA EXCESO DE ORÍGENES SOBRE APLICACIONES	-----		JATORRIEN GAINENAKO APLIKAZIOEN SOBERA EXCESO DE APLICACIONES SOBRE ORÍGENES	1.861.409

KAPITAL ZIRKULATZAILEAREN ALDAKETA VARIACIÓN DEL CAPITAL CIRCULANTE		30/09/2008
3.	Zordunak <i>Deudores</i>	301.432
4.	Hartzekodunak <i>Acreedores</i>	(1.003.723)
5.	Inbertsio finantzario iragankorrak <i>Inversiones financieras temporales</i>	(1.493.467)
7.	Altxortegia <i>Tesorería</i>	334.349
	KAPITAL ZIRKULATZAILEAREN ALDAKETA GUZTIRA TOTAL VARIACION DEL CAPITAL CIRCULANTE	(1.861.409)

Debagoieneko Industrialdea, S.A.

EGINDAKOAREN KAPITAL AURREKONTUA
PRESUPUESTO DE CAPITAL REALIZADO

Euro / Euros

	INBERTSIOAK INVERSIONES	AURREKONTUA PRESUPUESTO	EGINDAKOA REALIZADO	ALDEA DIFERENCIA	%
III.	IBILGETUAREN EROSKETAK ADQUISICIONES DE INMOVILIZADO	8.001.024	3.450.201	4.550.823	43
2.	IBILGETZE MATERIALAK INMOVILIZACIONES MATERIALES	8.001.024	3.450.201	4.550.823	43
230	Lur-sail, orube eta ondasun naturalen moldaketa. Adaptación de terrenos, solares y de bienes naturales.	1.680.000	-----	1.680.000	0
1	Urbanizatze lanak. Obras de urbanización.	1.680.000	-----	1.680.000	0
231	Higiezinen bideango eraikinak, errentamendurako. Construcciones en curso de inmuebles para arrendamiento.	2.274.480	3.450.201	(1.175.721)	152
1	Pabilioi eraikuntza. Construcción de pabellones.	2.274.480	3.450.201	(1.175.721)	152
239	Aurrerakinak, ibilgetze materialarenak. Anticipos para inmovilizaciones materiales.	4.046.544	-----	4.046.544	0
1	SPRILURen, lursailen erosketak. Compra de terrenos a SPRILUR.	4.046.544	-----	4.046.544	0
VII.	EPE LUZERAKO ZORRAK KITATU EDO EPE LABURRERA BIHURTU CANCELACION O TRASPASO A CORTO PLAZO DE DEUDAS A LARGO PLAZO	1.722.582	-----	1.722.582	0
3.	ZORRAK, TALDEKO BALTZUEKIKOAK DEUDAS CON EMPRESAS DEL GRUPO	1.722.582	-----	1.722.582	0
	INBERTSIOAK GUZTIRA TOTAL INVERSIONES	9.723.606	3.450.201	6.273.405	35

Euro / Euros

	FINANTZIAZIOA FINANCIACIÓN	AURREKONTUA PRESUPUESTO	EGINDAKOA REALIZADO	ALDEA DIFERENCIA	%
I.	EKITALDIAN SORTUTAKO BALIABIDEAK RECURSOS GENERADOS EN EL EJERCICIO	344.280	840.440	(496.160)	(244)
IV.	ZORRAK EPE LUZERA DEUDAS A LARGO PLAZO	6.805.696	200.000	6.605.696	3
160	Epe luzerako zorrak, taldeko baltzuekikoak. Deudas a largo plazo con empresas del grupo.	6.805.696	200.000	6.605.696	2
1600	Epe luzerako maileguak, taldeko baltzuenak. Préstamos a largo plazo de empresas del grupo.	6.805.696	200.000	6.605.696	3
1	SPRILURen mailegua. Préstamo de SPRILUR.	6.805.696	200.000	6.605.696	3
V.	IBILGETUA SALDU, AURRE KITATU EDO EPE LABURRERA BIHURTU ENAJENACION, CANC. ANTICIPADA O TRASPASO A C/P DE INMOV.	-----	548.352	(548.352)	***
2.	IBILGETZE MATERIALAK INMOVILIZACIONES MATERIALES	-----	548.352	(548.352)	***
221	Higiezinak errentamendurako. Inmuebles para arrendamiento.	596.404	548.352	48.052	92
1	Kontratu amaieragatik pabilioi baja. Baja pabellones por fin contrato.	596.404	-----	596.404	0
3	Pabilioiak saldu Venta de pabellones	-----	548.352	(548.352)	***
282	Amortazio metatua, ibilgetu materialarena. Amortización acumulada del inmovilizado material.	(596.404)	-----	(596.404)	0
2821	Amortazio metatua, eraikuntzena. Amortización acumulada de construcciones.	(596.404)	-----	(596.404)	0
VII.	KAPITAL ZIRKULATZAILAREN MURRIZKETA DISMINUCIÓN DEL CAPITAL CIRCULANTE	2.573.630	1.861.409	712.221	(72)
	FINANTZIAZIOA GUZTIRA TOTAL FINANCIACIÓN	9.723.606	3.450.201	6.273.405	35

Debagoieneko Industrialdea, S.A.

EGINDAKOAREN USTIAPEN AURREKONTUA
PRESUPUESTO DE EXPLOTACION REALIZADO

Euro / Euros

GASTUAK GASTOS		AURREKONTUA PRESUPUESTO	EGINDAKOA REALIZADO	ALDEA DIFERENCIA	%
III. IBILGETUA IZAKINERA TRANSFERITU TRANSFERENCIAS DE INMOVILIZADO A EXISTENCIAS		----	548.352	(548.352)	***
IV. PERTSONAL-GASTUAK GASTOS DE PERSONAL		181.827	112.376	69.451	62
640	Soldata eta alokairuak. Sueldos y salarios.	142.722	90.590	52.132	63
1	Baltzuak abenduaren 31rako aurrekusten duen plantilla 3 langile jotzen du. La plantilla de la sociedad prevista a 31 de diciembre asciende a 3 personas.	142.722	90.590	52.132	63
642	Gizarte segurantzak, baltzuen kargurako. Seguridad social a cargo de la empresa.	34.570	19.519	15.051	56
643	Ekarpenak, pentsioak osatzeko sistematarako. Aportaciones a sistemas complementarios de pensiones.	3.568	2.267	1.301	64
649	Bestelako gastu sozialak. Otros gastos sociales.	967	----	967	0
V. AMORTIZAZIOAK AMORTIZACIONES		920.185	613.457	306.728	67
682	Amortizazioa, ibilgetu materialarena. Amortización del inmovilizado material.	920.185	613.457	306.728	67
VII. USTIAPENEN BESTE ZENBAIT GASTU OTROS GASTOS DE EXPLOTACIÓN		354.113	181.279	172.834	51
1.	KANPO ZERBITZUAK SERVICIOS EXTERIORES	274.113	120.689	153.424	44
622	Konponketak eta kontserbazioa. Reparaciones y conservación.	81.120	29.137	51.983	36
623	Zerbitzuak, profesional independenteenak. Servicios de profesionales independientes.	34.320	28.461	5.859	83
1	Urola Garaiko Industrialdea, SAK aurrekontu eta aurrekontu-kontrola zerbitzuengatik fakturazioa. Facturación de Urola Garaiko Industrialdea, S.A. por los servicios de realización de presupuestos y controles presupuestarios.	9.227	10.649	(1.422)	115
2	Zerbitzuak profesional independenteenak. Servicios de profesionales independientes.	25.093	17.812	7.281	71
625	Aseguru-sariak. Primas de seguros.	26.000	17.869	8.131	69
626	Banku-zerbitzuak eta antzekoak. Servicios bancarios y similares.	1.248	553	695	44
627	Publizitatea, propaganda eta harreman publikoak. Publicidad, propaganda y relaciones públicas.	3.640	3.238	402	89
628	Hornidurak. Suministros.	6.760	5.435	1.325	80
629	Bestelako zerbitzuak. Otros servicios.	121.025	35.996	85.029	29
6290	Bidaia-gastuak. Gastos de viaje.	8.320	4.287	4.033	52
6291	Komunikazioak. Comunicaciones.	6.240	4.742	1.498	76
6292	Bulego-gastuak. Gastos de oficina.	3.120	3.825	(705)	123
6294	Bilera, hitzaldi eta ikastaro gastuak. Gastos de reuniones, conferencias y cursos.	2.080	1.109	971	53
6295	Komunitate gastuak. Gastos de comunidades.	16.640	16.101	539	97
6299	Beste zerbitzu batzuen gastuak. Gastos de otros servicios.	84.625	5.932	78.693	7
2.	ZERGAK TRIBUTOS	80.000	60.590	19.410	76

Euro / Euros

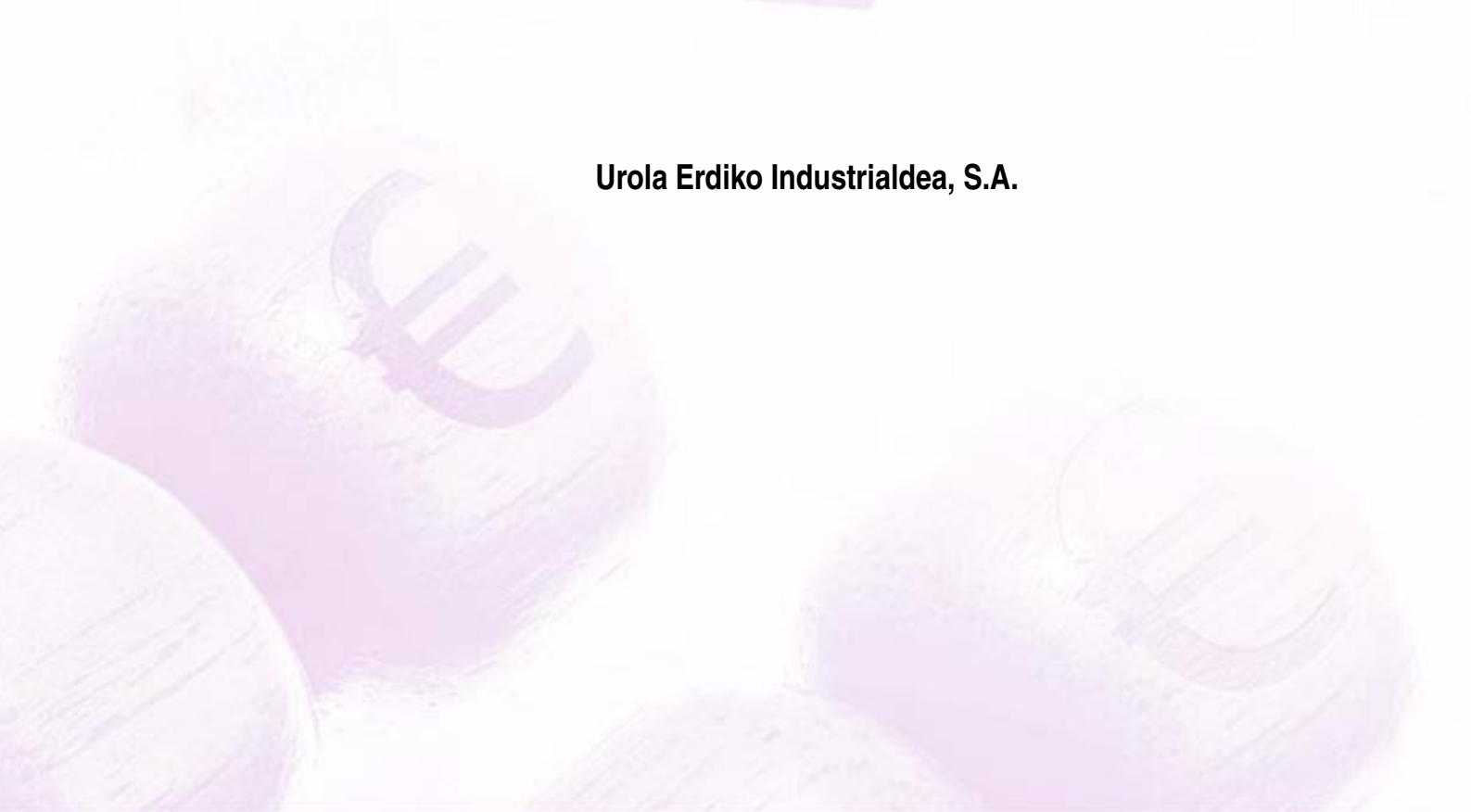
GASTUAK GASTOS		AURREKONTUA PRESUPUESTO	EGINDAKOA REALIZADO	ALDEA DIFERENCIA	%
IX. GASTU FINANTZARIOAK GASTOS FINANCIEROS		307.451	487	306.964	0
2. INTERESAK, ZORRENGATIKOAK INTERESES DE DEUDAS		307.451	221	307.230	0
4. BESTELAKO GASTU FINANTZARIOAK OTROS GASTOS FINANCIEROS		-----	266	(266)	***
X. APARTEKO GALERAK PÉRDIDAS EXTRAORDINARIAS		-----	13.522	(13.522)	***
3. APARTEKO GASTUAK GASTOS EXTRAORDINARIOS		-----	13.522	(13.522)	***
679 Gastu eta galerak, aurreko ekitaldietakoak. Gastos y pérdidas de ejercicios anteriores.		-----	13.522	(13.522)	***
XII. EKITALDIKO MOZKINA BENEFICIO DEL EJERCICIO		-----	226.983	-----	0
GASTUAK GUZTIRA TOTAL GASTOS		1.763.576	1.696.456	67.120	96

Euro / Euros

DIRU-SARRERAK INGRESOS		AURREKONTUA PRESUPUESTO	EGINDAKOA REALIZADO	ALDEA DIFERENCIA	%
I. NEGOZIO-KOPURUAREN ZENBATEKO NETOA IMPORTE NETO DE LA CIFRA DE NEGOCIOS		1.182.939	1.638.885	(455.946)	139
700 Eraikinen salmentak. Ventas de edificaciones.		-----	770.211	(770.211)	***
7002 Eraikin industrialak. Edificios industriales.		-----	770.211	(770.211)	***
1 Pabilioak salmenta. Venta de pabellones.		-----	770.211	(770.211)	***
705 Zerbitzu-prestazioak. Prestaciones de servicios.		32.500	5.845	26.655	17
7051 Zerbitzu-prestazioak beste batzuei. Prestaciones de servicios a otros.		32.500	5.845	26.655	18
706 Diru-sarrerak higiezin errentamenduengatik. Ingresos por arrendamientos de inmuebles.		1.150.439	862.829	287.610	75
1 Pabilioiko errentamendua. Arrendamiento de pabellones.		1.150.439	862.829	287.610	75
VII. DIRU-SARRERA FINANTZARIOAK INGRESOS FINANCIEROS		4.732	48.339	(43.607)	***
3. BESTELAKO INTERESAK ETA DIRU-SARRERA ASIMILATUAK OTROS INTERESES E INGRESOS ASIMILADOS		4.732	48.339	(43.607)	***
VIII. APARTEKO MOZKINAK BENEFICIOS EXTRAORDINARIOS		-----	9.232	(9.232)	***
3. APARTEKO DIRU-SARRERAK INGRESOS EXTRAORDINARIOS		-----	9.232	(9.232)	***
779 Diru-sarrera eta mozkinak, aurreko ekitaldietakoak. Ingresos y beneficios de ejercicios anteriores.		-----	9.232	(9.232)	***
IX. EKITALDIKO GALERA PÉRDIDA DEL EJERCICIO		575.905	-----	802.888	39
DIRU-SARRERAK GUZTIRA TOTAL INGRESOS		1.763.576	1.696.456	67.120	96



Urola Erdiko Industrialdea, S.A.



Urola Erdiko Industrialdea, S.A.

EGOERA BALANTZEA
BALANCE DE SITUACION

Euro / Euros

AKTIBO ACTIVO	30/09/2008	PASIBO PASIVO	30/09/2008
B) Ibilgetua Inmovilizado	11.655.875	A) Fondo propioak Fondos propios	10.242.107
III. Ibilgetze materialak <i>Inmovilizaciones materiales</i>	11.655.875	I. Kapital harpidetua <i>Capital suscrito</i>	5.754.575
D) Aktibo zirkulatzailea Activo circulante	805.287	II. Jaulkipen saria <i>Prima de emisión</i>	1.452.875
III. Zordunak <i>Deudores</i>	564.483	IV. Erreserbak <i>Reservas</i>	2.803.338
IV. Inbertsio finantzario iragankorrak <i>Inversiones financieras temporales</i>	6.769	V. Aurreko ekitaldietako emaitzak <i>Resultados de ejercicios anteriores</i>	134.273
VI. Altxortegia <i>Tesorería</i>	228.082	VI. Galdu-irabaziak (mozkina edo galera) <i>Pérdidas y ganancias(beneficio o pérdida)</i>	97.046
VII. Periodokatzegatiko doikuntzak <i>Ajustes por periodificación</i>	5.953	E) Hartzekodunak, epe luzera Acreedores a largo plazo	303.347
		F) Hartzekodunak, epe laburrera Acreedores a corto plazo	1.915.708
AKTIBOA GUZTIRA TOTAL ACTIVO	12.461.162	PASIBOA GUZTIRA TOTAL PASIVO	12.461.162

Urola Erdiko Industrialdea, S.A.

GALDU-IRABAZIEN KONTUA
CUENTA DE PERDIDAS Y GANANCIAS

Euro / Euros

ZOR DEBE	30/09/2008	HARTZEKO HABER	30/09/2008
A) GASTUAK GASTOS		B) DIRU-SARRERAK INGRESOS	
2. Hornikuntzak <i>Aprovisionamientos</i>	275.000	1. Negozio-kopuruen zenbateko garbia <i>Importe neto de la cifra de negocios</i>	1.071.557
4. Pertsonal gastuak <i>Gastos de personal</i>	10.912		
5. Zuzkidurak, ibilgetu-amortizazioetarako <i>Dotaciones para amortizaciones de inmovilizado</i>	442.501		
7. Ustiapeneko bestelako gastuak <i>Otros gastos de explotación</i>	263.638		
I. USTIAPENENKO MOZKINA BENEFICIO DE EXPLOTACIÓN	79.506	I. USTIAPENENKO GALERAK PÉRDIDAS DE EXPLOTACIÓN	----
8. Gastu finantzarioak eta asimilatuak <i>Gastos financieros y gastos asimilados</i>	243	8. Bestelako interesak eta diru-sarrera asimilatuak <i>Otros intereses e ingresos asimilados</i>	17.783
II. EMAITZA FINANTZARIO POSITIBOAK RESULTADOS FINANCIEROS POSITIVOS	17.540	II. EMAITZA FINANTZARIO NEGATIBOAK RESULTADOS FINANCIEROS NEGATIVOS	----
III. MOZKINAK, IHARDUERA ARRUNTETAKOAK BENEFICIOS DE LAS ACTIVIDADES ORDINARIAS	97.046	III. GALERAK, IHARDUERA ARRUNTETAKOAK PÉRDIDAS DE LAS ACTIVIDADES ORDINARIAS	----
IV. APARTEKO EMAITZA POSITIBOAK RESULTADOS EXTRAORDINARIOS POSITIVOS	----	IV. APARTEKO EMAITZA NEGATIBOAK RESULTADOS EXTRAORDINARIOS NEGATIVOS	----
V. ZERGA AURREKO MOZKINAK BENEFICIOS ANTES DE IMPUESTOS	97.046	V. ZERGA AURREKO GALERAK PÉRDIDAS ANTES DE IMPUESTOS	----
VI. EKITALDIKO EMAITZA (MOZKINAK) RESULTADO DEL EJERCICIO (BENEFICIOS)	97.046	VI. EKITALDIKO EMAITZA (GALERAK) RESULTADO DEL EJERCICIO (PÉRDIDAS)	----

Urola Erdiko Industrialdea, S.A.

FINANTZAKETA TAULA
CUADRO DE FINANCIACION

Euro / Euros

APLIKAZIOAK APLICACIONES	30/09/2008	JATORRIAK ORÍGENES	30/09/2008
1. Baliabideak, eragiketetan aplikatutakoak <i>Recursos aplicados en el ejercicio</i>	-----	1. Baliabideak, eragiketetan sortutakoak <i>Recursos procedentes de las operaciones</i>	539.547
3. Ibilgetua erosi <i>Adquisiciones de inmovilizado</i>	2.277.671	4. Epe luzerako zorrak <i>Deudas a largo plazo</i>	217.911
b) Ibilgetze materialak <i>Inmovilizaciones materiales</i>	2.277.671	b) Taldeko baltzuenak <i>De empresas del grupo</i>	217.911
APLIKAZIOAK GUZTIRA TOTAL APLICACIONES	2.277.671	JATORRIAK GUZTIRA TOTAL ORÍGENES	757.458
APLIKAZIOEN GAINEKO JATORRIEN SOBERA EXCESO DE ORÍGENES SOBRE APLICACIONES	-----	JATORRIEN GAINEKO APLIKAZIOEN SOBERA EXCESO DE APLICACIONES SOBRE ORÍGENES	1.520.213

KAPITAL ZIRKULATZAILEAREN ALDAKETA VARIACIÓN DEL CAPITAL CIRCULANTE	30/09/2008
3. Zordunak <i>Deudores</i>	350.902
4. Hartzekodunak <i>Acreedores</i>	(1.686.616)
5. Inbertsio finantzario iragankorrak <i>Inversiones financieras temporales</i>	(321.090)
7. Altxortegia <i>Tesorería</i>	136.591
KAPITAL ZIRKULATZAILEAREN ALDAKETA GUZTIRA TOTAL VARIACION DEL CAPITAL CIRCULANTE	(1.520.213)

Urola Erdiko Industrialdea, S.A.

EGINDAKOAREN KAPITAL AURREKONTUA
PRESUPUESTO DE CAPITAL REALIZADO

Euro / Euros

	INBERTSIOAK INVERSIONES	AURREKONTUA PRESUPUESTO	EGINDAKOA REALIZADO	ALDEA DIFERENCIA	%
III.	IBILGETUAREN EROSKETAK ADQUISICIONES DE INMOVILIZADO	14.252.637	2.277.671	11.974.966	16
2.	IBILGETZE MATERIALAK INMOVILIZACIONES MATERIALES	14.252.637	2.277.671	11.974.966	16
230	Lur-sail, orube eta ondasun naturalen moldaketa. Adaptación de terrenos, solares y de bienes naturales.	5.179.891	2.347.604	2.832.287	45
1	Urbanizatze lanak eta lursailen erosketak. Compra de terrenos y obras de urbanización.	5.179.891	2.347.604	2.832.287	45
231	Higiezinaren bideango eraikinak, errentamendurako. Construcciones en curso de inmuebles para arrendamiento.	7.504.700	-----	7.504.700	0
1	Pabilioi eraikuntza. Construcción de pabellones.	7.504.700	-----	7.504.700	0
239	Aurrerakinak, ibilgetze materialarenak. Anticipos para inmobilizaciones materiales.	1.568.046	(69.933)	1.637.979	(4)
1	SPRILURen, lursailen erosketak. Compra de terrenos a SPRILUR.	1.568.046	-----	1.568.046	0
2	Salerosketak Compra/Venta	-----	(69.933)	69.933	***
VII.	EPE LUZERAKO ZORRAK KITATU EDO EPE LABURRERA BIHURTU CANCELACION O TRASPASO A CORTO PLAZO DE DEUDAS A LARGO PLAZO	1.462.920	-----	1.462.920	0
3.	ZORRAK, TALDEKO BALTZUEKIKOAK DEUDAS CON EMPRESAS DEL GRUPO	1.462.920	-----	1.462.920	0
	INBERTSIOAK GUZTIRA TOTAL INVERSIONES	15.715.557	2.277.671	13.437.886	14

Euro / Euros

	FINANTZIAZIOA FINANCIACIÓN	AURREKONTUA PRESUPUESTO	EGINDAKOA REALIZADO	ALDEA DIFERENCIA	%
I.	EKITALDIAN SORTUTAKO BALIABIDEAK RECURSOS GENERADOS EN EL EJERCICIO	961.862	539.547	422.315	(56)
IV.	ZORRAK EPE LUZERA DEUDAS A LARGO PLAZO	5.379.971	217.911	5.162.060	4
160	Epe luzerako zorrak, taldeko baltzuekikoak. Deudas a largo plazo con empresas del grupo.	5.379.971	217.911	5.162.060	4
1600	Epe luzerako maileguak, taldeko baltzuenak. Préstamos a largo plazo de empresas del grupo.	5.379.971	217.911	5.162.060	4
1	SPRILURen mailegua. Préstamo SPRILUR.	5.379.971	217.911	5.162.060	4
V.	IBILGETUA SALDU, AURRE KITATU EDO EPE LABURRERA BIHURTU ENAJENACION, CANC. ANTICIPADA O TRASPASO A C/P DE INMOV.	5.155.160	-----	5.155.160	0
2.	IBILGETZE MATERIALAK INMOVILIZACIONES MATERIALES	5.155.160	-----	5.155.160	0
220	Lur-sailak eta ondasun naturalak. Terrenos y bienes naturales.	5.155.160	-----	5.155.160	0
1	Urbanizatutako lursailen salmenta. Venta de terreno urbanizado.	5.155.160	-----	5.155.160	0
221	Higiezinak errentamendurako. Inmuebles para arrendamiento.	259.205	-----	259.205	0
1	Kontratu amaieragatik pabilioi baja. Baja pabellones por fin contrato.	259.205	-----	259.205	0
282	Amortizazio metatua, ibilgetu materialarena. Amortización acumulada del inmovilizado material.	(259.205)	-----	(259.205)	0

Euro / Euros

FINANTZIAZIOA FINANCIACIÓN	AURREKONTUA PRESUPUESTO	EGINDAKOA REALIZADO	ALDEA DIFERENCIA	%
2821 Amortizazio metatua, eraikuntzena. Amortización acumulada de construcciones.	(259.205)	----	(259.205)	0
VII. KAPITAL ZIRKULATZAILEAREN MURRIZKETA DISMINUCIÓN DEL CAPITAL CIRCULANTE	4.218.564	1.520.213	2.698.351	(36)
FINANTZIAZIOA GUZTIRA TOTAL FINANCIACIÓN	15.715.557	2.277.671	13.437.886	14

Urola Erdiko Industrialdea, S.A.

EGINDAKOAREN USTIAPEN AURREKONTUA
PRESUPUESTO DE EXPLOTACION REALIZADO

Euro / Euros

GASTUAK GASTOS		AURREKONTUA PRESUPUESTO	EGINDAKOA REALIZADO	ALDEA DIFERENCIA	%
III.	IBILGETUA IZAKINERA TRANSFERITU TRANSFERENCIAS DE INMOVILIZADO A EXISTENCIAS	5.155.160	275.000	4.880.160	5
IV.	PERTSONAL-GASTUAK GASTOS DE PERSONAL	18.549	10.912	7.637	59
640	Soldata eta alokairuak. Sueldos y salarios.	12.731	7.712	5.019	61
1	Baltzuak abenduaren 31rako aurreikusten duen plantilla langile1 jotzen du. La plantilla de la sociedad prevista a 31 de diciembre asciende a 1 persona.	12.731	7.712	5.019	61
642	Gizarte segurantz, baltzuen kargurako. Seguridad social a cargo de la empresa.	4.400	2.967	1.433	67
643	Ekarpenak, pentsioak osatzeko sistemetarako. Aportaciones a sistemas complementarios de pensiones.	318	233	85	73
649	Bestelako gastu sozialak. Otros gastos sociales.	1.100	-----	1.100	0
V.	AMORTIZAZIOAK AMORTIZACIONES	621.542	442.501	179.041	71
682	Amortizazioa, ibilgetu materialarena. Amortización del inmovilizado material.	621.542	442.501	179.041	71
VII.	USTIAPENENKO BESTE ZENBAIT GASTU OTROS GASTOS DE EXPLOTACIÓN	332.365	263.638	68.727	79
1.	KANPO ZERBITZUAK SERVICIOS EXTERIORES	277.365	230.814	46.551	83
622	Konponketak eta kontserbazioa. Reparaciones y conservación.	26.000	-----	26.000	0
623	Zerbitzuak, profesional independenteenak. Servicios de profesionales independientes.	162.270	153.536	8.734	95
1	Urola Garaiko Industrialdea, SAK eskainitako gerentzia eta administrazio zerbitzuen fakturazioa. Facturación de Urola Garaiko Industrialdea, S.A. por los servicios de gerencia y administración.	140.773	102.723	38.050	73
2	Profesional independenteen zerbitzuak. Servicios de profesionales independientes.	21.497	50.813	(29.316)	236
625	Aseguru-sariak. Primas de seguros.	20.800	4.919	15.881	24
626	Banku-zerbitzuak eta antzekoak. Servicios bancarios y similares.	884	466	418	53
627	Publizitatea, propaganda eta harreman publikoak. Publicidad, propaganda y relaciones públicas.	17.915	4.828	13.087	27
628	Hornidurak. Suministros.	2.132	807	1.325	38
629	Bestelako zerbitzuak. Otros servicios.	47.364	66.258	(18.894)	139
6290	Bidaia-gastuak. Gastos de viaje.	-----	519	(519)	***
6291	Komunikazioak. Comunicaciones.	1.560	852	708	55
6292	Bulego-gastuak. Gastos de oficina.	7.296	1.770	5.526	24
6294	Bilera, hitzaldi eta ikastaro gastuak. Gastos de reuniones, conferencias y cursos.	624	1.626	(1.002)	261
6295	Komunitate gastuak. Gastos de comunidades.	31.200	51.356	(20.156)	165
6299	Beste zerbitzu batzuen gastuak. Gastos de otros servicios.	6.684	10.135	(3.451)	152
2.	ZERGA TRIBUTOS	55.000	32.824	22.176	60

Euro / Euros

GASTUAK GASTOS	AURREKONTUA PRESUPUESTO	EGINDAKOA REALIZADO	ALDEA DIFERENCIA	%
IX. GASTU FINANTZARIOAK GASTOS FINANCIEROS	39.528	243	39.285	1
2. INTERESAK, ZORRENGATIKOAK INTERESES DE DEUDAS	39.528	243	39.285	1
XI. SOZETATEEN GAINEN ZERGAK ETA BESTELAKOAK IMPUESTOS SOBRE SOCIEDADES Y OTROS	160.150	-----	160.150	0
XII. EKITALDIKO MOZKINA BENEFICIO DEL EJERCICIO	340.320	97.046	243.274	29
GASTUAK GUZTIRA TOTAL GASTOS	6.667.614	1.089.340	5.578.274	16

Euro / Euros

DIRU-SARRERAK INGRESOS	AURREKONTUA PRESUPUESTO	EGINDAKOA REALIZADO	ALDEA DIFERENCIA	%
I. NEGOZIO-KOPURUAREN ZENBATEKO NETOA IMPORTE NETO DE LA CIFRA DE NEGOCIOS	6.666.414	1.071.557	5.594.857	16
701 Salmentak, lur-sail eta orubeenak. Ventas de terrenos y solares.	5.730.696	275.000	5.455.696	5
1 Urbanizatutako lursailen salmenta. Venta de terreno urbanizado.	5.730.696	275.000	5.455.696	5
705 Zerbitzu-prestazioak. Prestaciones de servicios.	-----	89.568	(89.568)	***
7051 Zerbitzu-prestazioak beste batzuei. Prestaciones de servicios a otros.	-----	89.568	(89.568)	***
706 Diru-sarrerak higiezin errentamenduengatik. Ingresos por arrendamientos de inmuebles.	935.718	706.989	228.729	76
1 Pabilioien errentamendua. Arrendamiento de pabellones.	935.718	706.989	228.729	76
VII. DIRU-SARRERA FINANTZARIOAK INGRESOS FINANCIEROS	1.200	17.783	(16.583)	***
3. BESTELAKO INTERESAK ETA DIRU-SARRERA ASIMILATUAK OTROS INTERESES E INGRESOS ASIMILADOS	1.200	17.783	(16.583)	***
DIRU-SARRERAK GUZTIRA TOTAL INGRESOS	6.667.614	1.089.340	5.578.274	16



Deba Beheko Industrialdea, S.A.



Deba Beheko Industrialdea, S.A.

EGOERA BALANTZEA
BALANCE DE SITUACION

Euro / Euros

AKTIBO ACTIVO	30/09/2008	PASIBO PASIVO	30/09/2008
B) Ibilgetua Inmovilizado	4.470.689	A) Fondo propioak Fondos propios	10.669.306
III. Ibilgetze materialak Inmovilizaciones materiales	4.470.689	I. Kapital harpidetua Capital suscrito	6.547.120
D) Aktibo zirkulatuak Activo circulante	6.485.964	II. Jaulkipen saria Prima de emisión	3.137.235
III. Zordunak Deudores	296.461	IV. Erreserbak Reservas	860.571
IV. Inbertsio finantzario iragankorrak Inversiones financieras temporales	6.150.311	V. Aurreko ekitaldietako emaitzak Resultados de ejercicios anteriores	(70.903)
VI. Altxortegia Tesorería	39.192	VI. Galdu-irabaziak (mozkina edo galera) Pérdidas y ganancias(beneficio o pérdida)	195.283
		C) Diru-sarrerak, hainbat ekitalditan banatzekoa Ingresos a distribuir en varios ejercicios	145.628
		F) Hartzekodunak, epe laburrera Acreedores a corto plazo	141.719
AKTIBO GUZTIRA TOTAL ACTIVO	10.956.653	PASIBO GUZTIRA TOTAL PASIVO	10.956.653

Deba Beheko Industrialdea, S.A.

GALDU-IRABAZIEN KONTUA
CUENTA DE PERDIDAS Y GANANCIAS

Euro / Euros

ZOR DEBE	30/09/2008	HARTZEKO HABER	30/09/2008
A) GASTUAK GASTOS		B) DIRU-SARRERAK INGRESOS	
2. Hornikuntzak <i>Aprovisionamientos</i>	489.081	1. Negozio-kopuruen zenbateko garbia <i>Importe neto de la cifra de negocios</i>	994.410
4. Pertsonal gastuak <i>Gastos de personal</i>	116.869		
5. Zuzkidurak, ibilgetu-amortizazioetarako <i>Dotaciones para amortizaciones de inmovilizado</i>	197.094		
7. Ustiapeneko bestelako gastuak <i>Otros gastos de explotación</i>	70.544		
I. USTIAPENENKO MOZKINA BENEFICIO DE EXPLOTACIÓN	120.822	I. USTIAPENENKO GALERAK PÉRDIDAS DE EXPLOTACIÓN	----
		8. Bestelako interesak eta diru-sarrera asimilatuak <i>Otros intereses e ingresos asimilados</i>	203.400
II. EMAITZA FINANTZARIO POSITIBOAK RESULTADOS FINANCIEROS POSITIVOS	203.400	II. EMAITZA FINANTZARIO NEGATIBOAK RESULTADOS FINANCIEROS NEGATIVOS	----
III. MOZKINAK, IHARDUERA ARRUNTETAKOAK BENEFICIOS DE LAS ACTIVIDADES ORDINARIAS	324.222	III. GALERAK, IHARDUERA ARRUNTETAKOAK PÉRDIDAS DE LAS ACTIVIDADES ORDINARIAS	----
14. Gastu bereziak <i>Gastos extraordinarios</i>	129.264	13. Diru-sarrera bereziak <i>Ingresos extraordinarios</i>	325
IV. APARTEKO EMAITZA POSITIBOAK RESULTADOS EXTRAORDINARIOS POSITIVOS	----	IV. APARTEKO EMAITZA NEGATIBOAK RESULTADOS EXTRAORDINARIOS NEGATIVOS	128.939
V. ZERGA AURREKO MOZKINAK BENEFICIOS ANTES DE IMPUESTOS	195.283	V. ZERGA AURREKO GALERAK PÉRDIDAS ANTES DE IMPUESTOS	----
VI. EKITALDIKO EMAITZA (MOZKINAK) RESULTADO DEL EJERCICIO (BENEFICIOS)	195.283	VI. EKITALDIKO EMAITZA (GALERAK) RESULTADO DEL EJERCICIO (PÉRDIDAS)	----

Deba Beheko Industrialdea, S.A.

FINANTZAKETA TAULA
CUADRO DE FINANCIACION

Euro / Euros

APLIKAZIOAK APLICACIONES		30/09/2008	JATORRIAK ORÍGENES		30/09/2008
1.	Baliabideak, eragiketetan aplikatutakoak <i>Recursos aplicados en el ejercicio</i>	-----	1.	Baliabideak, eragiketetan sortutakoak <i>Recursos procedentes de las operaciones</i>	392.377
3.	Ibilgetua erosi <i>Adquisiciones de inmovilizado</i>	177.259	5.	Ibilgetua saldu, aurre kitatu edo e/l bihurtu <i>Enaj., cancel. anticip. o traspaso a c/p de inmov.</i>	489.080
b)	Ibilgetze materialak <i>Inmovilizaciones materiales</i>	177.259	b)	Ibilgetze materialak <i>Inmovilizaciones materiales</i>	489.080
APLIKAZIOAK GUZTIRA TOTAL APLICACIONES		177.259	JATORRIAK GUZTIRA TOTAL ORÍGENES		881.457
APLIKAZIOEN GAINEKO JATORRIEN SOBERA EXCESO DE ORÍGENES SOBRE APLICACIONES		704.198	JATORRIEN GAINEKO APLIKAZIOEN SOBERA EXCESO DE APLICACIONES SOBRE ORÍGENES		-----

KAPITAL ZIRKULATZAILEAREN ALDAKETA VARIACIÓN DEL CAPITAL CIRCULANTE		30/09/2008
3.	Zordunak <i>Deudores</i>	105.372
4.	Hartzekodunak <i>Acreedores</i>	(109.150)
5.	Inbertsio finantzario iragankorrak <i>Inversiones financieras temporales</i>	741.994
7.	Altxortegia <i>Tesorería</i>	(34.018)
KAPITAL ZIRKULATZAILEAREN ALDAKETA GUZTIRA TOTAL VARIACION DEL CAPITAL CIRCULANTE		704.198

Deba Beheko Industrialdea, S.A.

EGINDAKOAREN KAPITAL AURREKONTUA
PRESUPUESTO DE CAPITAL REALIZADO

Euro / Euros

INBERTSIOAK INVERSIONES		AURREKONTUA PRESUPUESTO	EGINDAKOA REALIZADO	ALDEA DIFERENCIA	%
III.	IBILGETUAREN EROSKETAK ADQUISICIONES DE INMOVILIZADO	1.756.553	177.259	1.579.294	10
2.	IBILGETZE MATERIALAK INMOVILIZACIONES MATERIALES	1.756.553	177.259	1.579.294	10
221	Higiezinak errentamendurako. Inmuebles para arrendamiento.	-----	129.662	(129.662)	***
1	Albitxuriko F Partzelan urbanizaio lanak Urbanización complementaria parcela F Albitxuri	-----	129.662	(129.662)	***
231	Higiezinaren bideango eraikinak, errentamendurako. Construcciones en curso de inmuebles para arrendamiento.	1.756.553	47.597	1.708.956	3
1	Mijoa poligonoa handitzeko urbanizazio lanak. Urbanización Ampliación Polígono Mijoa.	548.051	47.597	500.454	9
2	Mijoa handitzearen eraikuntza lanak. Edificación Ampliación Mijoa.	1.208.502	-----	1.208.502	0
IX.	KAPITAL ZIRKULATZAILEAREN GEHIKUNTZA AUMENTO DEL CAPITAL CIRCULANTE	-----	704.198	-----	0
INBERTSIOAK GUZTIRA TOTAL INVERSIONES		1.756.553	881.457	875.096	50

Euro / Euros

FINANTZIAZIOA FINANCIACIÓN		AURREKONTUA PRESUPUESTO	EGINDAKOA REALIZADO	ALDEA DIFERENCIA	%
I.	EKITALDIAN SORTUTAKO BALIABIDEAK RECURSOS GENERADOS EN EL EJERCICIO	550.036	392.377	157.659	(71)
V.	IBILGETUA SALDU, AURRE KITATU EDO EPE LABURRERA BIHURTU ENAJENACION, CÁN.C. ANTICIPADA O TRASPASO A C/P DE INMOV.	449.822	489.080	(39.258)	109
2.	IBILGETZE MATERIALAK INMOVILIZACIONES MATERIALES	449.822	489.080	(39.258)	109
221	Higiezinak errentamendurako. Inmuebles para arrendamiento.	449.822	654.451	(204.629)	145
1	Partzela urbanizatuen salmenta. Venta parcelas urbanizadas.	449.822	-----	449.822	0
2	Lokalen salmenta Venta locales	-----	654.451	(654.451)	***
282	Amortizazio metatua, ibilgetu materialarena. Amortización acumulada del inmovilizado material.	-----	(165.371)	165.371	***
2821	Amortizazio metatua, eraikuntzena. Amortización acumulada de construcciones.	-----	(165.371)	165.371	***
VII.	KAPITAL ZIRKULATZAILEAREN MURRIZKETA DISMINUCIÓN DEL CAPITAL CIRCULANTE	756.695	-----	1.460.893	93
FINANTZIAZIOA GUZTIRA TOTAL FINANCIACIÓN		1.756.553	881.457	875.096	50

Deba Beheko Industrialdea, S.A.

EGINDAKOAREN USTIAPEN AURREKONTUA
PRESUPUESTO DE EXPLOTACION REALIZADO

Euro / Euros

GASTUAK GASTOS		AURREKONTUA PRESUPUESTO	EGINDAKOA REALIZADO	ALDEA DIFERENCIA	%
III.	IBILGETUA IZAKINERA TRANSFERITU TRANSFERENCIAS DE INMOVILIZADO A EXISTENCIAS	449.822	489.081	(39.259)	109
IV.	PERTSONAL-GASTUAK GASTOS DE PERSONAL	171.692	116.869	54.823	68
640	Soldata eta alokairuak. Sueldos y salarios.	134.942	91.230	43.712	68
1	Baltzuak abenduaren 31rako aurrekusten duen plantilla 3 langile jotzen du. La plantilla de la sociedad prevista a 31 de diciembre asciende a tres personas.	134.942	91.230	43.712	68
642	Gizarte segurantza, baltzuen kargurako. Seguridad social a cargo de la empresa.	34.051	23.346	10.705	69
643	Ekarpenak, pentsioak osatzeko sistematarako. Aportaciones a sistemas complementarios de pensiones.	2.699	2.293	406	85
V.	AMORTIZAZIOAK AMORTIZACIONES	291.844	197.094	94.750	68
682	Amortizazioa, ibilgetu materialarena. Amortización del inmovilizado material.	291.844	197.094	94.750	68
VII.	USTIAPENEN BESTE ZENBAIT GASTU OTROS GASTOS DE EXPLOTACIÓN	159.585	70.544	89.041	44
1.	KANPO ZERBITZUAK SERVICIOS EXTERIORES	123.444	48.200	75.244	39
622	Konponketak eta kontserbazioa. Reparaciones y conservación.	21.692	5.427	16.265	25
623	Zerbitzuak, profesional independenteenak. Servicios de profesionales independientes.	33.195	14.839	18.356	45
625	Aseguru-sariak. Primas de seguros.	10.393	4.098	6.295	39
626	Banku-zerbitzuak eta antzekoak. Servicios bancarios y similares.	811	145	666	18
627	Publizitatea, propaganda eta harreman publikoak. Publicidad, propaganda y relaciones públicas.	8.579	7.350	1.229	86
628	Hornidurak. Suministros.	12.766	658	12.108	5
629	Bestelako zerbitzuak. Otros servicios.	36.008	15.683	20.325	43
6290	Bidaia-gastuak. Gastos de viaje.	4.218	1.485	2.733	35
6291	Komunikazioak. Comunicaciones.	6.051	2.698	3.353	45
6292	Bulego-gastuak. Gastos de oficina.	2.921	2.668	253	91
6299	Beste zerbitzu batzuen gastuak. Gastos de otros servicios.	22.818	8.832	13.986	39
2.	ZERGAK TRIBUTOS	36.141	22.344	13.797	62
X.	APARTEKO GALERAK PÉRDIDAS EXTRAORDINARIAS	----	129.264	(129.264)	***
3.	APARTEKO GASTUAK GASTOS EXTRAORDINARIOS	----	129.264	(129.264)	***
678	Aparteko gastuak. Gastos extraordinarios.	----	129.264	(129.264)	***
1	Lokalen hustearen erreskate balioa Valor rescate desalojo de locales	----	129.264	(129.264)	***
XI.	SOZIJATEEN GAINEKO ZERGAK ETA BESTELAKOAK IMPUESTOS SOBRE SOCIEDADES Y OTROS	4.639	----	4.639	0
XII.	EKITALDIKO MOZKINA BENEFICIO DEL EJERCICIO	272.423	195.283	77.140	72

Euro / Euros

GASTUAK GASTOS	AURREKONTUA PRESUPUESTO	EGINDAKOA REALIZADO	ALDEA DIFERENCIA	%
GASTUAK GUZTIRA TOTAL GASTOS	1.350.005	1.198.135	151.870	89

Euro / Euros

DIRU-SARRERAK INGRESOS	AURREKONTUA PRESUPUESTO	EGINDAKOA REALIZADO	ALDEA DIFERENCIA	%
I. NEGOZIO-KOPURUAREN ZENBATEKO NETOA IMPORTE NETO DE LA CIFRA DE NEGOCIOS	1.185.017	994.410	190.607	84
700 Eraikinen salmentak. Ventas de edificaciones.	-----	628.448	(628.448)	***
7002 Eraikin industrialak. Edificios industriales.	-----	628.448	(628.448)	***
1 Lokalen salmenta Venta locales	-----	628.448	(628.448)	***
701 Salmentak, lur-sail eta orubeenak. Ventas de terrenos y solares.	640.080	-----	640.080	0
1 Partzela urbanizatuen salmenta. Venta parcelas urbanizadas.	640.080	-----	640.080	0
706 Diru-sarrerak higiezin errentamenduengatik. Ingresos por arrendamientos de inmuebles.	544.937	365.962	178.975	67
1 Pabilioi-Bulegoen alokairuen sarrerak. Ingresos Arrendamiento Pabellones-Oficinas.	544.937	365.962	178.975	67
VII. DIRU-SARRERA FINANTZARIOAK INGRESOS FINANCIEROS	150.757	203.400	(52.643)	135
3. BESTELAKO INTERESAK ETA DIRU-SARRERA ASIMILATUAK OTROS INTERESES E INGRESOS ASIMILADOS	150.757	203.400	(52.643)	135
VIII. APARTEKO MOZKINAK BENEFICIOS EXTRAORDINARIOS	14.231	325	13.906	2
3. APARTEKO DIRU-SARRERAK INGRESOS EXTRAORDINARIOS	14.231	325	13.906	2
778 Aparteko diru-sarrerak. Ingresos extraordinarios.	14.231	325	13.906	2
1 Aktiboen dohaintzak emaitzetara aplikatuak. Donaciones de activos aplicados a resultados.	14.231	325	13.906	2
DIRU-SARRERAK GUZTIRA TOTAL INGRESOS	1.350.005	1.198.135	151.870	89



Hernaniko Industrialdea, S.A.



Hernaniko Industrialdea, S.A.

EGOERA BALANTZEA
BALANCE DE SITUACION

Euro / Euros

AKTIBO ACTIVO	30/09/2008	PASIBO PASIVO	30/09/2008
B) Ibilgetua <i>Inmovilizado</i>	1.106.986	A) Fondo propioak <i>Fondos propios</i>	6.098.909
III. Ibilgetze materialak <i>Inmovilizaciones materiales</i>	1.106.986	I. Kapital harpidetua <i>Capital suscrito</i>	5.709.500
D) Aktibo zirkulatzailea <i>Activo circulante</i>	5.135.868	IV. Erreserbak <i>Reservas</i>	281.490
III. Zordunak <i>Deudores</i>	314.724	V. Aurreko ekitaldietako emaitzak <i>Resultados de ejercicios anteriores</i>	(54.531)
IV. Inbertsio finantzario iragankorrak <i>Inversiones financieras temporales</i>	4.752.756	VI. Galdu-irabaziak (mozkina edo galera) <i>Pérdidas y ganancias(beneficio o pérdida)</i>	162.450
VI. Altxortegia <i>Tesorería</i>	68.388	E) Hartzekodunak, epe luzera <i>Acreedores a largo plazo</i>	44.900
		F) Hartzekodunak, epe laburrera <i>Acreedores a corto plazo</i>	99.045
AKTIBOA GUZTIRA TOTAL ACTIVO	6.242.854	PASIBOA GUZTIRA TOTAL PASIVO	6.242.854

Hernaniko Industrialdea, S.A.

GALDU-IRABAZIEN KONTUA
CUENTA DE PERDIDAS Y GANANCIAS

Euro / Euros

ZOR DEBE	30/09/2008	HARTZEKO HABER	30/09/2008
A) GASTUAK GASTOS		B) DIRU-SARRERAK INGRESOS	
3. Ibilgetua, bid.prod. ta amaitut.eraik.izaki.transf. <i>Transf. inmov.a exist.promoc. curso y edif.constr.</i>	363.357	1. Negozio-kopuruen zenbateko garbia <i>Importe neto de la cifra de negocios</i>	904.336
4. Pertsonal gastuak <i>Gastos de personal</i>	69.239		
5. Zuzkidurak, ibilgetu-amortizazioetarako <i>Dotaciones para amortizaciones de inmovilizado</i>	367.218		
7. Ustiapeneko bestelako gastuak <i>Otros gastos de explotación</i>	90.537		
I. USTIAPENENKO MOZKINA BENEFICIO DE EXPLOTACIÓN	13.985	I. USTIAPENENKO GALERAK PÉRDIDAS DE EXPLOTACIÓN	----
		8. Bestelako interesak eta diru-sarrera asimilatuak <i>Otros intereses e ingresos asimilados</i>	148.465
II. EMAITZA FINANTZARIO POSITIBOAK RESULTADOS FINANCIEROS POSITIVOS	148.465	II. EMAITZA FINANTZARIO NEGATIBOAK RESULTADOS FINANCIEROS NEGATIVOS	----
III. MOZKINAK, IHARDUERA ARRUNTETAKOAK BENEFICIOS DE LAS ACTIVIDADES ORDINARIAS	162.450	III. GALERAK, IHARDUERA ARRUNTETAKOAK PÉRDIDAS DE LAS ACTIVIDADES ORDINARIAS	----
IV. APARTEKO EMAITZA POSITIBOAK RESULTADOS EXTRAORDINARIOS POSITIVOS	----	IV. APARTEKO EMAITZA NEGATIBOAK RESULTADOS EXTRAORDINARIOS NEGATIVOS	----
V. ZERGA AURREKO MOZKINAK BENEFICIOS ANTES DE IMPUESTOS	162.450	V. ZERGA AURREKO GALERAK PÉRDIDAS ANTES DE IMPUESTOS	----
VI. EKITALDIKO EMAITZA (MOZKINAK) RESULTADO DEL EJERCICIO (BENEFICIOS)	162.450	VI. EKITALDIKO EMAITZA (GALERAK) RESULTADO DEL EJERCICIO (PÉRDIDAS)	----

Hernaniko Industrialdea, S.A.

FINANTZAKETA TAULA
CUADRO DE FINANCIACION

Euro / Euros

APLIKAZIOAK APLICACIONES		30/09/2008	JATORRIAK ORÍGENES		30/09/2008
1.	Baliabideak, eragiketetan aplikatutakoak <i>Recursos aplicados en el ejercicio</i>	-----	1.	Baliabideak, eragiketetan sortutakoak <i>Recursos procedentes de las operaciones</i>	529.668
3.	Ibilgetua erosi <i>Adquisiciones de inmovilizado</i>	106.593	5.	Ibilgetua saldu, aurre kitatu edo e/l bihurtu <i>Enaj., cancel. anticip. o traspaso a c/p de inmov.</i>	363.357
b)	Ibilgetze materialak <i>Inmovilizaciones materiales</i>	106.593	b)	Ibilgetze materialak <i>Inmovilizaciones materiales</i>	363.357
APLIKAZIOAK GUZTIRA TOTAL APLICACIONES		106.593	JATORRIAK GUZTIRA TOTAL ORÍGENES		893.025
APLIKAZIOEN GAINEKO JATORRIEN SOBERA EXCESO DE ORÍGENES SOBRE APLICACIONES		786.432	JATORRIEN GAINEKO APLIKAZIOEN SOBERA EXCESO DE APLICACIONES SOBRE ORÍGENES		-----

KAPITAL ZIRKULATZAILEAREN ALDAKETA VARIACIÓN DEL CAPITAL CIRCULANTE		30/09/2008
3.	Zordunak <i>Deudores</i>	92.362
4.	Hartzekodunak <i>Acreedores</i>	(44.995)
5.	Inbertsio finantzario iragankorrak <i>Inversiones financieras temporales</i>	740.339
7.	Altxortegia <i>Tesorería</i>	(1.274)
KAPITAL ZIRKULATZAILEAREN ALDAKETA GUZTIRA TOTAL VARIACION DEL CAPITAL CIRCULANTE		786.432

Hernaniko Industrialdea, S.A.

EGINDAKOAREN KAPITAL AURREKONTUA
PRESUPUESTO DE CAPITAL REALIZADO

Euro / Euros

INBERTSIOAK INVERSIONES		AURREKONTUA PRESUPUESTO	EGINDAKOA REALIZADO	ALDEA DIFERENCIA	%
III.	IBILGETUAREN EROSKETAK ADQUISICIONES DE INMOVILIZADO	-----	106.593	(106.593)	***
2.	IBILGETZE MATERIALAK INMOVILIZACIONES MATERIALES	-----	106.593	(106.593)	***
231	Higiezinen bideango eraikinak, errentamendurako. Construcciones en curso de inmuebles para arrendamiento.	-----	106.593	(106.593)	***
1	Promozio berriak Nuevas promociones	-----	106.593	(106.593)	***
IX.	KAPITAL ZIRKULATZAILEAREN GEHIKUNTZA AUMENTO DEL CAPITAL CIRCULANTE	511.043	786.432	(275.389)	154
INBERTSIOAK GUZTIRA TOTAL INVERSIONES		511.043	893.025	(381.982)	175

Euro / Euros

FINANTZIAZIOA FINANCIACIÓN		AURREKONTUA PRESUPUESTO	EGINDAKOA REALIZADO	ALDEA DIFERENCIA	%
I.	EKITALDIAN SORTUTAKO BALIABIDEAK RECURSOS GENERADOS EN EL EJERCICIO	511.043	529.668	(18.625)	(104)
V.	IBILGETUA SALDU, AURRE KITATU EDO EPE LABURRERA BIHURTU ENAJENACION, CANC. ANTICIPADA O TRASPASO A C/P DE INMOV.	-----	363.357	(363.357)	***
2.	IBILGETZE MATERIALAK INMOVILIZACIONES MATERIALES	-----	363.357	(363.357)	***
221	Higiezinak errentamendurako. Inmuebles para arrendamiento.	-----	709.987	(709.987)	***
1	Pabilio baten erosketaren opzioa Opción de compra de un pabellón	-----	709.987	(709.987)	***
282	Amortizazio metatua, ibilgetu materialarena. Amortización acumulada del inmovilizado material.	-----	(346.630)	346.630	***
2821	Amortizazio metatua, eraikuntzena. Amortización acumulada de construcciones.	-----	(346.630)	346.630	***
FINANTZIAZIOA GUZTIRA TOTAL FINANCIACIÓN		511.043	893.025	(381.982)	175

Hernaniko Industrialdea, S.A.

EGINDAKOAREN USTIAPEN AURREKONTUA
PRESUPUESTO DE EXPLOTACION REALIZADO

Euro / Euros


GASTUAK GASTOS		AURREKONTUA PRESUPUESTO	EGINDAKOA REALIZADO	ALDEA DIFERENCIA	%
III. IBILGETUA IZAKINERA TRANSFERITU TRANSFERENCIAS DE INMOVILIZADO A EXISTENCIAS		----	363.357	(363.357)	***
IV. PERTSONAL-GASTUAK GASTOS DE PERSONAL		85.680	69.239	16.441	81
640	Soldata eta alokairuak. Sueldos y salarios.	66.197	51.637	14.560	78
1	Baltzuak abenduaren 31rako aurrakusten duen plantilla 2 langile jotzen du. La plantilla de la sociedad prevista a 31 de diciembre asciende a 2 personas.	66.197	51.637	14.560	78
642	Gizarte segurantza, baltzuen kargurako. Seguridad social a cargo de la empresa.	18.160	16.311	1.849	90
643	Ekarpenak, pentsioak osatzeko sistematarako. Aportaciones a sistemas complementarios de pensiones.	1.323	1.291	32	98
V. AMORTIZAZIOAK AMORTIZACIONES		489.623	367.218	122.405	75
682	Amortizazioa, ibilgetu materialarena. Amortización del inmovilizado material.	489.623	367.218	122.405	75
VII. USTIAPENEN BESTE ZENBAIT GASTU OTROS GASTOS DE EXPLOTACIÓN		122.252	90.537	31.715	74
1.	KANPO ZERBITZUAK SERVICIOS EXTERIORES	115.459	88.669	26.790	77
622	Konponketak eta kontserbazioa. Reparaciones y conservación.	50.629	43.625	7.004	86
623	Zerbitzuak, profesional independenteenak. Servicios de profesionales independientes.	7.382	7.580	(198)	103
625	Aseguru-sariak. Primas de seguros.	4.376	4.624	(248)	106
626	Banku-zerbitzuak eta antzekoak. Servicios bancarios y similares.	362	172	190	48
627	Publizitatea, propaganda eta harreman publikoak. Publicidad, propaganda y relaciones públicas.	3.489	3.159	330	91
628	Hornidurak. Suministros.	1.942	1.725	217	89
629	Bestelako zerbitzuak. Otros servicios.	47.279	27.784	19.495	58
6290	Bidaia-gastuak. Gastos de viaje.	6.691	4.761	1.930	71
6291	Komunikazioak. Comunicaciones.	5.748	5.032	716	88
6292	Bulego-gastuak. Gastos de oficina.	1.359	974	385	72
6294	Bilera, hitzaldi eta ikastaro gastuak. Gastos de reuniones, conferencias y cursos.	2.014	----	2.014	0
6295	Komunitate gastuak. Gastos de comunidades.	5.335	7.892	(2.557)	148
6299	Beste zerbitzu batzuen gastuak. Gastos de otros servicios.	26.132	9.125	17.007	35
2.	ZERGAK TRIBUTOS	6.793	1.868	4.925	27
XI. SOZIALDAREN GAINEN ZERGAK ETA BESTELAKOAK IMPUESTOS SOBRE SOCIEDADES Y OTROS		9.180	----	9.180	0
XII. EKITALDIKO MOZKINA BENEFICIO DEL EJERCICIO		21.420	162.450	(141.030)	758
GASTUAK GUZTIRA TOTAL GASTOS		728.155	1.052.801	(324.646)	145

Euro / Euros

DIRU-SARRERAK INGRESOS		AURREKONTUA PRESUPUESTO	EGINDAKOA REALIZADO	ALDEA DIFERENCIA	%
I.	NEGOZIO-KOPURUAREN ZENBATEKO NETOA IMPORTE NETO DE LA CIFRA DE NEGOCIOS	554.088	904.336	(350.248)	163
700	Eraikinen salmentak. Ventas de edificaciones.	-----	537.095	(537.095)	***
7002	Eraikin industrialak. Edificios industriales.	-----	537.095	(537.095)	***
1	PABILIOI BATEN EROSKETA OPZIOA OPCION DE COMPRA DE UN PABELLON	-----	537.095	(537.095)	***
706	Diru-sarrerak higiezin errentamenduengatik. Ingresos por arrendamientos de inmuebles.	554.088	367.241	186.847	66
1	Salmenta-aukeradun errentamenduak. Arrendamientos con opción de compra.	554.088	367.241	186.847	66
VII.	DIRU-SARRERA FINANTZARIOAK INGRESOS FINANCIEROS	174.067	148.465	25.602	85
3.	BESTELAKO INTERESAK ETA DIRU-SARRERA ASIMILATUAK OTROS INTERESES E INGRESOS ASIMILADOS	174.067	148.465	25.602	85
DIRU-SARRERAK GUZTIRA TOTAL INGRESOS		728.155	1.052.801	(324.646)	145



Arratiako Industrialdea, S.A.



Arratiako Industrialdea, S.A.

EGOERA BALANTZEA
BALANCE DE SITUACION

Euro / Euros

AKTIBO ACTIVO	30/09/2008	PASIBO PASIVO	30/09/2008
B) Ibilgetua	8.907.758	A) Fondo propioak	4.070.500
<i>Inmovilizado</i>		<i>Fondos propios</i>	
II. Ibilgetze inmaterialak	1.103	I. Kapital harpidetua	3.440.800
<i>Inmovilizaciones inmatrimales</i>		<i>Capital suscrito</i>	
III. Ibilgetze materialak	8.906.655	IV. Erreserbak	491.682
<i>Inmovilizaciones materiales</i>		<i>Reservas</i>	
D) Aktibo zirkulatuzailea	561.513	V. Aurreko ekitaldietako emaitzak	439.261
<i>Activo circulante</i>		<i>Resultados de ejercicios anteriores</i>	
II. Izakinak	170	VI. Galdu-irabaziak (mozkina edo galera)	(301.243)
<i>Existencias</i>		<i>Pérdidas y ganancias(beneficio o pérdida)</i>	
III. Zordunak	470.816	E) Hartzekodunak, epe luzera	3.910.637
<i>Deudores</i>		<i>Acreeedores a largo plazo</i>	
IV. Inbertsio finantzario iragankorrak	139	F) Hartzekodunak, epe laburrera	1.488.134
<i>Inversiones financieras temporales</i>		<i>Acreeedores a corto plazo</i>	
VI. Altxortegia	90.388		
<i>Tesorería</i>			
AKTIBOA GUZTIRA	9.469.271	PASIBOA GUZTIRA	9.469.271
TOTAL ACTIVO		TOTAL PASIVO	

Arratiako Industrialdea, S.A.

GALDU-IRABAZIEN KONTUA
CUENTA DE PERDIDAS Y GANANCIAS

Euro / Euros

ZOR DEBE	30/09/2008	HARTZEKO HABER	30/09/2008
A) GASTUAK GASTOS		B) DIRU-SARRERAK INGRESOS	
2. Hornikuntzak <i>Aprovisionamientos</i>	32.952	1. Negozio-kopuruen zenbateko garbia <i>Importe neto de la cifra de negocios</i>	374.030
4. Pertsonal gastuak <i>Gastos de personal</i>	88.330	2. Bideango promoz. eta amaitutako eraik. izak. gehitu <i>Aumento exist. promoc. curso y edific. construidos</i>	50.702
5. Zuzkidurak, ibilgetu-amortizazioetarako <i>Dotaciones para amortizaciones de inmovilizado</i>	337.841		
7. Ustiapeneko bestelako gastuak <i>Otros gastos de explotación</i>	130.458		
I. USTIAPENENKO MOZKINA BENEFICIO DE EXPLOTACIÓN	----	I. USTIAPENENKO GALERAK PÉRDIDAS DE EXPLOTACIÓN	164.849
8. Gastu finantzarioak eta asimilatuak <i>Gastos financieros y gastos asimilados</i>	137.733	8. Bestelako interesak eta diru-sarrera asimilatuak <i>Otros intereses e ingresos asimilados</i>	1.339
II. EMAITZA FINANTZARIO POSITIBOAK RESULTADOS FINANCIEROS POSITIVOS	----	II. EMAITZA FINANTZARIO NEGATIBOAK RESULTADOS FINANCIEROS NEGATIVOS	136.394
III. MOZKINAK, IHARDUERA ARRUNTETAKOAK BENEFICIOS DE LAS ACTIVIDADES ORDINARIAS	----	III. GALERAK, IHARDUERA ARRUNTETAKOAK PÉRDIDAS DE LAS ACTIVIDADES ORDINARIAS	301.243
IV. APARTEKO EMAITZA POSITIBOAK RESULTADOS EXTRAORDINARIOS POSITIVOS	----	IV. APARTEKO EMAITZA NEGATIBOAK RESULTADOS EXTRAORDINARIOS NEGATIVOS	----
V. ZERGA AURREKO MOZKINAK BENEFICIOS ANTES DE IMPUESTOS	----	V. ZERGA AURREKO GALERAK PÉRDIDAS ANTES DE IMPUESTOS	301.243
VI. EKITALDIKO EMAITZA (MOZKINAK) RESULTADO DEL EJERCICIO (BENEFICIOS)	----	VI. EKITALDIKO EMAITZA (GALERAK) RESULTADO DEL EJERCICIO (PÉRDIDAS)	301.243

Arratiako Industrialdea, S.A.

FINANTZAKETA TAULA
CUADRO DE FINANCIACION

Euro / Euros

APLIKAZIOAK APLICACIONES	30/09/2008	JATORRIAK ORIGENES	30/09/2008
1. Baliabideak, eragiketetan aplikatutakoak <i>Recursos aplicados en el ejercicio</i>	-----	1. Baliabideak, eragiketetan sortutakoak <i>Recursos procedentes de las operaciones</i>	36.596
3. Ibilgetua erosi <i>Adquisiciones de inmovilizado</i>	1.041.805	2. Akziodunen ekarpenak <i>Aportaciones de accionistas</i>	1.636.910
b) Ibilgetze materialak <i>Inmovilizaciones materiales</i>	1.041.805	a) Kapital-zabalkuntzak <i>Ampliaciones de capital</i>	1.636.910
7. Epe luz. zorrak kitatu edo epe laburrera bihurtu <i>Cancelación o traspaso a c/p de deudas a l/p</i>	1.636.910	4. Epe luzerako zorrak <i>Deudas a largo plazo</i>	467.783
b) Taldeko baltzuenak <i>De empresas del grupo</i>	834.824	b) Taldeko baltzuenak <i>De empresas del grupo</i>	365.000
c) Baltzu elkartuenak <i>De empresas asociadas</i>	49.284	d) Bestelako baltzuak <i>Otras empresas</i>	102.783
d) Bestelako zorrenak <i>De otras deudas</i>	752.802		
APLIKAZIOAK GUZTIRA TOTAL APLICACIONES	2.678.715	JATORRIAK GUZTIRA TOTAL ORIGENES	2.141.289
APLIKAZIOEN GAINEKO JATORRIEN SOBERA EXCESO DE ORIGENES SOBRE APLICACIONES	-----	JATORRIEN GAINEKO APLIKAZIOEN SOBERA EXCESO DE APLICACIONES SOBRE ORIGENES	537.426

KAPITAL ZIRKULATZAILEAREN ALDAKETA VARIACION DEL CAPITAL CIRCULANTE	30/09/2008
2. Izakinak <i>Existencias</i>	170
3. Zordunak <i>Deudores</i>	(250.565)
4. Hartzekodunak <i>Acreedores</i>	(273.589)
5. Inbertsio finantzario iragankorrak <i>Inversiones financieras temporales</i>	(2.766)
7. Altxortegia <i>Tesorería</i>	(8.764)
8. Periodokatzeagatikoko doikuntzak <i>Ajustes por periodificación</i>	(1.912)
KAPITAL ZIRKULATZAILEAREN ALDAKETA GUZTIRA TOTAL VARIACION DEL CAPITAL CIRCULANTE	(537.426)

Arratiako Industrialdea, S.A.

EGINDAKOAREN KAPITAL AURREKONTUA
PRESUPUESTO DE CAPITAL REALIZADO

Euro / Euros

	INBERTSIOAK INVERSIONES	AURREKONTUA PRESUPUESTO	EGINDAKOA REALIZADO	ALDEA DIFERENCIA	%
III.	IBILGETUAREN EROSKETAK ADQUISICIONES DE INMOVILIZADO	16.000	1.041.805	(1.025.805)	***
2.	IBILGETZE MATERIALAK INMOVILIZACIONES MATERIALES	16.000	1.041.805	(1.025.805)	***
221	Higiezinak errentamendurako. Inmuebles para arrendamiento.	-----	8.577.707	(8.577.707)	***
1	Alokairurako eraikinak Inm. para arrendamientos	-----	8.577.707	(8.577.707)	***
222	Higiezinak norberaren erabilerarako. Inmuebles para uso propio.	-----	9.625	(9.625)	***
223	Instalazio teknikoak eta makineria. Instalaciones técnicas y maquinaria.	-----	519.121	(519.121)	***
1	Eguzki Indar fotoboltaikaren inbertsioa Inversion solar fotovoltaica	-----	519.121	(519.121)	***
225	Bestelako instalazioak. Otras instalaciones.	12.000	1.515	10.485	13
226	Altzariak. Mobiliario.	-----	14.649	(14.649)	***
227	Ekipoak, informazioa prozesatzeko. Equipos para procesos de información.	4.000	1.573	2.427	39
230	Lur-sail, orube eta ondasun naturalen moldaketa. Adaptación de terrenos, solares y de bienes naturales.	-----	(3.401.370)	3.401.370	***
1	Alokairurako eraikinak amaitu Traspaso a invm. para arrendamiento	-----	(3.401.370)	3.401.370	***
231	Higiezinaren bideango eraikinak, errentamendurako. Construcciones en curso de inmuebles para arrendamiento.	-----	(4.681.015)	4.681.015	***
1	ALokairurako eraikiak bukatu Traspaso para invm. arrendamiento	-----	(5.204.956)	5.204.956	***
2	Obren Zertifikazioa Certificaciones obra en curso	-----	523.941	(523.941)	***
VII.	EPE LUZERAKO ZORRAK KITATU EDO EPE LABURRERA BIHURTU CANCELACION O TRASPASO A CORTO PLAZO DE DEUDAS A LARGO PLAZO	1.100.000	1.636.910	(536.910)	149
3.	ZORRAK, TALDEKO BALTZUEKIKOAK DEUDAS CON EMPRESAS DEL GRUPO	1.100.000	834.824	265.176	76
4.	BESTELAKO HARTZEKODUNAK OTROS ACREEDORES	-----	802.086	(802.086)	***
	INBERTSIOAK GUZTIRA TOTAL INVERSIONES	1.116.000	2.678.715	(1.562.715)	240

Euro / Euros

	FINANTZIAZIOA FINANCIACIÓN	AURREKONTUA PRESUPUESTO	EGINDAKOA REALIZADO	ALDEA DIFERENCIA	%
I.	EKITALDIAN SORTUTAKO BALIABIDEAK RECURSOS GENERADOS EN EL EJERCICIO	210.007	36.596	173.411	(17)
II.	AKZIODUNEN EKARPENAK APORTACIONES DE ACCIONISTAS	-----	1.636.910	(1.636.910)	***
1.	EAEKO ARLO PUBLIKOA SECTOR PÚBLICO DE LA CAE	-----	834.824	(834.824)	***
100	Kapital soziala. Capital social.	-----	834.824	(834.824)	***
1004	Kapital soziala. EAEko Arlo Publikoa. Capital Social. Sector Público de la CAE	-----	834.824	(834.824)	***
1	Sprilurreko Kapital Gehikuntza eskrituratu Escriturar la ampliacion de capital de Sprilur	-----	834.824	(834.824)	***
2.	BESTE ZENBAIT EKARPEN OTRAS APORTACIONES	-----	802.086	(802.086)	***

Euro / Euros

FINANTZIAZIOA FINANCIACION		AURREKONTUA PRESUPUESTO	EGINDAKOA REALIZADO	ALDEA DIFERENCIA	%
100	Kapital soziala. Capital social.	-----	802.086	(802.086)	***
1005	Kapital soziala. Bestelako Ekarpinak. Capital Social. Otras Aportaciones.	-----	802.086	(802.086)	***
1	BFA eta Artea eta Arantzazuko Udalen Kapital Gehikuntza Ampliacion de Capital de DFB y los Ayuntamientos de Artea y Arantzazu	-----	802.086	(802.086)	***
IV.	ZORRAK EPE LUZERA DEUDAS A LARGO PLAZO	72.000	467.783	(395.783)	650
160	Epe luzerako zorrak, taldeko baltzuekikoak. Deudas a largo plazo con empresas del grupo.	-----	365.000	(365.000)	***
1600	Epe luzerako maileguak, taldeko baltzuenak. Préstamos a largo plazo de empresas del grupo.	-----	365.000	(365.000)	***
1	Sprilurekin mailegua Préstamo con Sprilur	-----	365.000	(365.000)	***
184	Errentariengandik jasotako fidantzak, epe luzera. Fianzas recibidas de arrendatarios, a largo plazo.	72.000	102.783	(30.783)	143
1	Fiantzak Fianzas	-----	102.783	(102.783)	***
VII.	KAPITAL ZIRKULATZAILEAREN MURRIZKETA DISMINUCIÓN DEL CAPITAL CIRCULANTE	833.993	537.426	296.567	(64)
FINANTZIAZIOA GUZTIRA TOTAL FINANCIACIÓN		1.116.000	2.678.715	(1.562.715)	240

Arratiako Industrialdea, S.A.

EGINDAKOAREN USTIAPEN AURREKONTUA
PRESUPUESTO DE EXPLOTACION REALIZADO

Euro / Euros

GASTUAK GASTOS		AURREKONTUA PRESUPUESTO	EGINDAKOA REALIZADO	ALDEA DIFERENCIA	%
III.	IBILGETUA IZAKINERA TRANSFERITU TRANSFERENCIAS DE INMOVILIZADO A EXISTENCIAS	----	32.952	(32.952)	***
IV.	PERTSONAL-GASTUAK GASTOS DE PERSONAL	115.849	88.330	27.519	76
640	Soldata eta alokairuak. Sueldos y salarios.	96.102	73.068	23.034	76
1	Baltzuak aurtengo ekitaldiaren abenduaren 31rako aurreikusten duen plantilla 2 langile jotzen du. La plantilla de la sociedad prevista a 31 de diciembre del ejercicio asciende a 2 personas.	96.102	73.068	23.034	76
641	Kalteordainak. Indemnizaciones.	----	28	(28)	***
642	Gizarte segurantzak, baltzuen kargurako. Seguridad social a cargo de la empresa.	17.346	13.343	4.003	77
643	Ekarpenak, pentsioak osatzeko sistemetarako. Aportaciones a sistemas complementarios de pensiones.	1.922	1.651	271	86
649	Bestelako gastu sozialak. Otros gastos sociales.	479	240	239	50
V.	AMORTIZAZIOAK AMORTIZACIONES	450.453	337.841	112.612	75
681	Amortizazioa, ibilgetu inmaterialarena. Amortización del inmovilizado inmaterial.	150	114	36	76
682	Amortizazioa, ibilgetu materialarena. Amortización del inmovilizado material.	450.303	337.727	112.576	75
VII.	USTIAPENEN BESTE ZENBAIT GASTU OTROS GASTOS DE EXPLOTACIÓN	109.339	130.458	(21.119)	119
1.	KANPO ZERBITZUAK SERVICIOS EXTERIORES	82.739	130.321	(47.582)	158
621	Errentamenduak eta kanonak. Arrendamientos y cánones.	----	1.445	(1.445)	***
622	Konponketak eta kontserbazioa. Reparaciones y conservación.	12.052	36.277	(24.225)	301
623	Zerbitzuak, profesional independenteenak. Servicios de profesionales independientes.	31.125	42.660	(11.535)	137
625	Aseguru-sariak. Primas de seguros.	2.337	7.271	(4.934)	311
626	Banku-zerbitzuak eta antzekoak. Servicios bancarios y similares.	1.327	195	1.132	15
627	Publizitatea, propaganda eta harreman publikoak. Publicidad, propaganda y relaciones públicas.	6.809	10.919	(4.110)	160
628	Hornidurak. Suministros.	3.141	3.409	(268)	109
629	Bestelako zerbitzuak. Otros servicios.	25.948	28.145	(2.197)	108
6290	Bidaia-gastuak. Gastos de viaje.	1.304	982	322	75
6291	Komunikazioak. Comunicaciones.	7.890	3.698	4.192	47
6292	Bulego-gastuak. Gastos de oficina.	6.373	11.672	(5.299)	183
6293	Argitalpenak. Publicaciones.	1.200	----	1.200	0
6294	Bilera, hitzaldi eta ikastaro gastuak. Gastos de reuniones, conferencias y cursos.	3.823	345	3.478	9
6295	Komunitate gastuak. Gastos de comunidades.	750	6.712	(5.962)	895

Euro / Euros

GASTUAK GASTOS		AURREKONTUA PRESUPUESTO	EGINDAKOA REALIZADO	ALDEA DIFERENCIA	%
6299	Beste zerbitzu batzuen gastuak. <i>Gastos de otros servicios.</i>	4.608	4.736	(128)	103
2.	ZERGAK TRIBUTOS	26.600	137	26.463	1
IX. GASTU FINANTZARIOAK GASTOS FINANCIEROS		198.451	137.733	60.718	69
2.	INTERESAK, ZORRENGATIKOAK <i>INTERESES DE DEUDAS</i>	198.451	137.733	60.718	69
GASTUAK GUZTIRA TOTAL GASTOS		874.092	727.314	146.778	83

Euro / Euros

DIRU-SARRERAK INGRESOS		AURREKONTUA PRESUPUESTO	EGINDAKOA REALIZADO	ALDEA DIFERENCIA	%
I. NEGOZIO-KOPURUAREN ZENBATEKO NETOA IMPORTE NETO DE LA CIFRA DE NEGOCIOS		633.646	374.030	259.616	59
706	Diru-sarrerak higiezin errentamenduengatik. <i>Ingresos por arrendamientos de inmuebles.</i>	633.646	374.030	259.616	59
1	Alokairu finantzarioen kuotak <i>Cuotas de arrendamiento financiero</i>	633.646	374.030	259.616	59
II. IZAKINAK GEHITU, BIDEANGO PROMOZIO ETA ERAIKINENAK AUMENTO DE EXISTENCIAS DE PROMOCIONES EN CURSO Y EDIFICIOS CONSTRUIDOS		----	50.702	(50.702)	***
VII. DIRU-SARRERA FINANTZARIOAK INGRESOS FINANCIEROS		----	1.339	(1.339)	***
3.	BESTELAKO INTERESAK ETA DIRU-SARRERA ASIMILATUAK <i>OTROS INTERESES E INGRESOS ASIMILADOS</i>	----	1.339	(1.339)	***
IX. EKITALDIKO GALERA PÉRDIDA DEL EJERCICIO		240.446	301.243	(60.797)	(125)
DIRU-SARRERAK GUZTIRA TOTAL INGRESOS		874.092	727.314	146.778	83



Irungo Industrialdea, S.A.



Irungo Industrialdea, S.A.

EGOERA BALANTZEA
BALANCE DE SITUACION

Euro / Euros

AKTIBO ACTIVO	30/09/2008	PASIBO PASIVO	30/09/2008
B) Ibilgetua	7.606.474	A) Fondo propioak	18.407.810
<i>Inmovilizado</i>		<i>Fondos propios</i>	
III. Ibilgetze materialak	7.605.029	I. Kapital harpidetua	10.571.590
<i>Inmovilizaciones materiales</i>		<i>Capital suscrito</i>	
IV. Ibilgetze finantzarioak	1.445	IV. Erreserbak	7.037.179
<i>Inmovilizaciones financieras</i>		<i>Reservas</i>	
D) Aktibo zirkulatuak	10.917.921	VI. Galdu-irabaziak (mozkina edo galera)	799.041
<i>Activo circulante</i>		<i>Pérdidas y ganancias(beneficio o pérdida)</i>	
II. Izakinak	286.550	E) Hartzekodunak, epe luzera	67.723
<i>Existencias</i>		<i>Acreeedores a largo plazo</i>	
III. Zordunak	482.037	F) Hartzekodunak, epe laburrera	48.862
<i>Deudores</i>		<i>Acreeedores a corto plazo</i>	
IV. Inbertsio finantzario iragankorrak	10.026.998		
<i>Inversiones financieras temporales</i>			
VI. Altxortegia	122.294		
<i>Tesorería</i>			
VII. Periodokatzegatiko doikuntzak	42		
<i>Ajustes por periodificación</i>			
AKTIBOA GUZTIRA	18.524.395	PASIBOA GUZTIRA	18.524.395
TOTAL ACTIVO		TOTAL PASIVO	

Irungo Industrialdea, S.A.

GALDU-IRABAZIEN KONTUA
CUENTA DE PERDIDAS Y GANANCIAS

Euro / Euros

ZOR DEBE	30/09/2008	HARTZEKO HABER	30/09/2008
A) GASTUAK GASTOS		B) DIRU-SARRERAK INGRESOS	
3. Ibilgetua, bid.prod. ta amaitut.eraik.izaki.transf. <i>Transf. inmov.a exist.promoc. curso y edif.constr.</i>	1.121.893	1. Negozio-kopuruen zenbateko garbia <i>Importe neto de la cifra de negocios</i>	2.074.559
4. Pertsonal gastuak <i>Gastos de personal</i>	96.877		
5. Zuzkidurak, ibilgetu-amortizazioetarako <i>Dotaciones para amortizaciones de inmovilizado</i>	307.986		
7. Ustiapeneko bestelako gastuak <i>Otros gastos de explotación</i>	38.594		
I. USTIAPENENKO MOZKINA BENEFICIO DE EXPLOTACIÓN	509.209	I. USTIAPENENKO GALERAK PÉRDIDAS DE EXPLOTACIÓN	----
		8. Bestelako interesak eta diru-sarrera asimilatuak <i>Otros intereses e ingresos asimilados</i>	371.504
II. EMAITZA FINANTZARIO POSITIBOAK RESULTADOS FINANCIEROS POSITIVOS	371.504	II. EMAITZA FINANTZARIO NEGATIBOAK RESULTADOS FINANCIEROS NEGATIVOS	----
III. MOZKINAK, IHARDUERA ARRUNTETAKOAK BENEFICIOS DE LAS ACTIVIDADES ORDINARIAS	880.713	III. GALERAK, IHARDUERA ARRUNTETAKOAK PÉRDIDAS DE LAS ACTIVIDADES ORDINARIAS	----
14. Gastu bereziak <i>Gastos extraordinarios</i>	81.672		
IV. APARTEKO EMAITZA POSITIBOAK RESULTADOS EXTRAORDINARIOS POSITIVOS	----	IV. APARTEKO EMAITZA NEGATIBOAK RESULTADOS EXTRAORDINARIOS NEGATIVOS	81.672
V. ZERGA AURREKO MOZKINAK BENEFICIOS ANTES DE IMPUESTOS	799.041	V. ZERGA AURREKO GALERAK PÉRDIDAS ANTES DE IMPUESTOS	----
VI. EKITALDIKO EMAITZA (MOZKINAK) RESULTADO DEL EJERCICIO (BENEFICIOS)	799.041	VI. EKITALDIKO EMAITZA (GALERAK) RESULTADO DEL EJERCICIO (PÉRDIDAS)	----

Irungo Industrialdea, S.A.

FINANTZAKETA TAULA
CUADRO DE FINANCIACION

Euro / Euros

APLIKAZIOAK APLICACIONES	30/09/2008	JATORRIAK ORÍGENES	30/09/2008
1. Baliabideak, eragiketetan aplikatutakoak <i>Recursos aplicados en el ejercicio</i>	-----	1. Baliabideak, eragiketetan sortutakoak <i>Recursos procedentes de las operaciones</i>	1.107.027
3. Ibilgetua erosi <i>Adquisiciones de inmovilizado</i>	3.352.705	4. Epe luzerako zorrak <i>Deudas a largo plazo</i>	2.602
b) Ibilgetze materialak <i>Inmovilizaciones materiales</i>	3.352.705	d) Bestelako balzuak <i>Otras empresas</i>	2.602
7. Epe luz. zorrak kitatu edo epe laburrera bihurtu <i>Cancelación o traspaso a c/p de deudas a l/p</i>	34.366	5. Ibilgetua saldu, aurre kitatu edo e/l bihurtu <i>Enaj., cancel. anticip. o traspaso a c/p de inmov.</i>	1.121.894
d) Bestelako zorrenak <i>De otras deudas</i>	34.366	b) Ibilgetze materialak <i>Inmovilizaciones materiales</i>	1.121.894
APLIKAZIOAK GUZTIRA TOTAL APLICACIONES	3.387.071	JATORRIAK GUZTIRA TOTAL ORÍGENES	2.231.523
APLIKAZIOEN GAINEKO JATORRIEN SOBERA EXCESO DE ORIGENES SOBRE APLICACIONES	-----	JATORRIEN GAINEKO APLIKAZIOEN SOBERA EXCESO DE APLICACIONES SOBRE ORIGENES	1.155.548

KAPITAL ZIRKULATZAILEAREN ALDAKETA VARIACIÓN DEL CAPITAL CIRCULANTE	30/09/2008
2. Izakinak <i>Existencias</i>	286.550
3. Zordunak <i>Deudores</i>	281.167
4. Hartzekodunak <i>Acreedores</i>	11.379
5. Inbertsio finantzario iragankorrak <i>Inversiones financieras temporales</i>	(1.702.221)
7. Altxortegia <i>Tesorería</i>	(31.941)
8. Periodokatzeagatiko doikuntzak <i>Ajustes por periodificación</i>	(482)
KAPITAL ZIRKULATZAILEAREN ALDAKETA GUZTIRA TOTAL VARIACION DEL CAPITAL CIRCULANTE	(1.155.548)

Irungo Industrialdea, S.A.

EGINDAKOAREN KAPITAL AURREKONTUA
PRESUPUESTO DE CAPITAL REALIZADO

Euro / Euros

INBERTSIOAK INVERSIONES		AURREKONTUA PRESUPUESTO	EGINDAKOA REALIZADO	ALDEA DIFERENCIA	%
III.	IBILGETUAREN EROSKETAK ADQUISICIONES DE INMOVILIZADO	6.602.354	3.352.705	3.249.649	51
2.	IBILGETZE MATERIALAK INMOVILIZACIONES MATERIALES	6.602.354	3.352.705	3.249.649	51
221	Higiezinak errentamendurako. Inmuebles para arrendamiento.	-----	102.441	(102.441)	***
1	Arretxe-Ugalde poligonoko lokalaren hobakuntzak. Mejoras en pabellón del polígono Arretxe-Ugalde.	-----	102.441	(102.441)	***
231	Higiezinaren bideango eraikinak, errentamendurako. Construcciones en curso de inmuebles para arrendamiento.	6.602.354	75.064	6.527.290	1
1	Arretxe-Ugalde poligonoko zerbitzu-eraikinaren eraikuntza. Edificación edificio servicios del polígono Arretxe-Ugalde.	2.225.916	57.032	2.168.884	3
2	Araso (Irun) poligonoko pabilioien eraikuntza. Edificación pabellones en polígono Araso (Irun).	554.438	18.032	536.406	3
3	Araso poligonoko lurzati urbanizatuaren erosketa. Compra parcela urbanizada polígono Araso.	3.822.000	-----	3.822.000	0
239	Aurrerakinak, ibilgetze materialarenak. Anticipos para inmovilizaciones materiales.	-----	3.175.200	(3.175.200)	***
1	Araso (Irun) poligonoko lurzati urbanizatuaren erosketa aurrerakina. Anticipo compra parcela urbanizada polígono Araso (Irun).	-----	3.175.200	(3.175.200)	***
VII.	EPE LUZERAKO ZORRAK KITATU EDO EPE LABURRERA BIHURTU CANCELACION O TRASPASO A CORTO PLAZO DE DEUDAS A LARGO PLAZO	4.939	34.366	(29.427)	696
4.	BESTELAKO HARTZEKODUNAK OTROS ACREEDORES	4.939	34.366	(29.427)	696
INBERTSIOAK GUZTIRA TOTAL INVERSIONES		6.607.293	3.387.071	3.220.222	51

Euro / Euros

FINANTZIAZIOA FINANCIACIÓN		AURREKONTUA PRESUPUESTO	EGINDAKOA REALIZADO	ALDEA DIFERENCIA	%
I.	EKITALDIAN SORTUTAKO BALIABIDEAK RECURSOS GENERADOS EN EL EJERCICIO	1.016.533	1.107.027	(90.494)	(109)
IV.	ZORRAK EPE LUZERA DEUDAS A LARGO PLAZO	-----	2.602	(2.602)	***
184	Errentariengandik jasotako fidantzak, epe luzera. Fianzas recibidas de arrendatarios, a largo plazo.	-----	2.602	(2.602)	***
V.	IBILGETUA SALDU, AURRE KITATU EDO EPE LABURRERA BIHURTU ENAJENACION, CANC. ANTICIPADA O TRASPASO A C/P DE INMOV.	-----	1.121.894	(1.121.894)	***
2.	IBILGETZE MATERIALAK INMOVILIZACIONES MATERIALES	-----	1.121.894	(1.121.894)	***
221	Higiezinak errentamendurako. Inmuebles para arrendamiento.	-----	1.692.070	(1.692.070)	***
1	Gabiria poligonoko lokalen salmenta. Venta de locales polígono Gabiria.	-----	159.566	(159.566)	***
2	Arretxe-Ugalde poligonoko lokalen salmenta. Venta de locales en el polígono Arretxe-Ugalde.	-----	1.532.504	(1.532.504)	***
282	Amortazio metatua, ibilgetu materialarena. Amortización acumulada del inmovilizado material.	-----	(570.176)	570.176	***
2821	Amortazio metatua, eraikuntzena. Amortización acumulada de construcciones.	-----	(570.176)	570.176	***
VII.	KAPITAL ZIRKULATZAILEAREN MURRIZKETA DISMINUCIÓN DEL CAPITAL CIRCULANTE	5.590.760	1.155.548	4.435.212	(21)
FINANTZIAZIOA GUZTIRA TOTAL FINANCIACIÓN		6.607.293	3.387.071	3.220.222	51

Irungo Industrialdea, S.A.

EGINDAKOAREN USTIAPEN AURREKONTUA
PRESUPUESTO DE EXPLOTACION REALIZADO

Euro / Euros

GASTUAK GASTOS		AURREKONTUA PRESUPUESTO	EGINDAKOA REALIZADO	ALDEA DIFERENCIA	%
III. IBILGETUA IZAKINERA TRANSFERITU TRANSFERENCIAS DE INMOVILIZADO A EXISTENCIAS		----	1.121.893	(1.121.893)	***
IV. PERTSONAL-GASTUAK GASTOS DE PERSONAL		131.153	96.877	34.276	74
640	Soldata eta alokairuak. Sueldos y salarios.	104.649	77.409	27.240	74
1	Baltzuak abenduaren 31rako aurrekusten duen plantilla 3 langile jotzen du. La plantilla de la sociedad, prevista al 31 de diciembre asciende a 3 personas.	104.649	77.409	27.240	74
642	Gizarte segurantza, baltzuren kargurako. Seguridad social a cargo de la empresa.	23.352	17.307	6.045	74
643	Ekarpenak, pentsioak osatzeko sistemetarako. Aportaciones a sistemas complementarios de pensiones.	2.093	1.935	158	92
649	Bestelako gastu sozialak. Otros gastos sociales.	1.059	226	833	21
V. AMORTIZAZIOAK AMORTIZACIONES		615.049	307.986	307.063	50
682	Amortizazioa, ibilgetu materialarena. Amortización del inmovilizado material.	615.049	307.986	307.063	50
VII. USTIAPENKO BESTE ZENBAIT GASTU OTROS GASTOS DE EXPLOTACIÓN		90.188	38.594	51.594	43
1.	KANPO ZERBITZUAK SERVICIOS EXTERIORES	82.162	33.229	48.933	40
622	Konponketak eta kontserbazioa. Reparaciones y conservación.	18.214	2.064	16.150	11
623	Zerbitzuak, profesional independenteenak. Servicios de profesionales independientes.	13.965	5.661	8.304	41
625	Aseguru-sariak. Primas de seguros.	1.609	601	1.008	37
626	Banku-zerbitzuak eta antzekoak. Servicios bancarios y similares.	1.515	154	1.361	10
627	Publizitatea, propaganda eta harreman publikoak. Publicidad, propaganda y relaciones públicas.	8.440	5.742	2.698	68
628	Hornidurak. Suministros.	3.027	1.277	1.750	42
629	Bestelako zerbitzuak. Otros servicios.	35.392	17.730	17.662	50
6290	Bidaia-gastuak. Gastos de viaje.	3.916	3.934	(18)	100
6291	Komunikazioak. Comunicaciones.	8.001	3.162	4.839	40
6292	Bulego-gastuak. Gastos de oficina.	2.500	337	2.163	13
6295	Komunitate gastuak. Gastos de comunidades.	6.458	4.575	1.883	71
6299	Beste zerbitzu batzuen gastuak. Gastos de otros servicios.	14.517	5.722	8.795	39
2.	ZERGAK TRIBUTOS	8.026	5.365	2.661	67
X. APARTEKO GALERAK PÉRDIDAS EXTRAORDINARIAS		----	81.672	(81.672)	***
3.	APARTEKO GASTUAK GASTOS EXTRAORDINARIOS	----	81.672	(81.672)	***
678	Aparteko gastuak. Gastos extraordinarios.	----	81.672	(81.672)	***
XI. SOZIJATEEN GAINEKO ZERGAK ETA BESTELAKOAK IMPUESTOS SOBRE SOCIEDADES Y OTROS		172.065	----	172.065	0

Euro / Euros

GASTUAK GASTOS	AURREKONTUA PRESUPUESTO	EGINDAKOA REALIZADO	ALDEA DIFERENCIA	%
XII. EKITALDIKO MOZKINA BENEFICIO DEL EJERCICIO	401.484	799.041	(397.557)	199
GASTUAK GUZTIRA TOTAL GASTOS	1.409.939	2.446.063	(1.036.124)	173

Euro / Euros

DIRU-SARRERAK INGRESOS	AURREKONTUA PRESUPUESTO	EGINDAKOA REALIZADO	ALDEA DIFERENCIA	%
I. NEGOZIO-KOPURUAREN ZENBATEKO NETOA IMPORTE NETO DE LA CIFRA DE NEGOCIOS	1.078.851	2.074.559	(995.708)	192
700 Eraikinen salmentak. Ventas de edificaciones.	-----	1.553.445	(1.553.445)	***
7002 Eraikin industrialak. Edificios industriales.	-----	1.553.445	(1.553.445)	***
1 Gabiria poligonoko lokalen salmenta. Venta de locales polígono Gabiria.	-----	148.778	(148.778)	***
2 Arretxe-Ugalde poligonoko lokalen salmenta. Venta de locales en el polígono Arretxe-Ugalde.	-----	1.404.667	(1.404.667)	***
705 Zerbitzu-prestazioak. Prestaciones de servicios.	26.767	-----	26.767	0
7050 Zerbitzu-prestazioak EAeko Arlo Publikoari. Prestaciones de servicios al Sector Público de la CAE	26.767	-----	26.767	0
1 Gerentzi zerbitzuak Lanbarren Parke Logistikoa, S.A.ri. Servicios gerencia a Lanbarren Parke Logistikoa, S.A.	26.767	-----	26.767	0
706 Diru-sarrerak higiezin errentamenduengatik. Ingresos por arrendamientos de inmuebles.	1.052.084	521.114	530.970	50
1 Gabiria poligonoko pabiloien eta lokalen errentak. Rentas de pabellones y locales en el polígono Gabiria.	171.009	109.460	61.549	64
2 Arretxe-Ugalde poligonoko pabiloien eta lokalen errentak. Rentas de pabellones y locales en el polígono Arretxe-Ugalde.	881.075	411.654	469.421	47
VII. DIRU-SARRERA FINANTZARIOAK INGRESOS FINANCIEROS	331.088	371.504	(40.416)	112
3. BESTELAKO INTERESAK ETA DIRU-SARRERA ASIMILATUAK OTROS INTERESES E INGRESOS ASIMILADOS	331.088	371.504	(40.416)	112
DIRU-SARRERAK GUZTIRA TOTAL INGRESOS	1.409.939	2.446.063	(1.036.124)	173



Aiara Haraneko Industrialdea, S.A.



Aiara Haraneko Industrialdea, S.A.

EGOERA BALANTZEA
BALANCE DE SITUACION

Euro / Euros

AKTIBO ACTIVO	30/09/2008	PASIBO PASIVO	30/09/2008
B) Ibilgetua	8.120.767	A) Fondo propioak	6.136.960
<i>Inmovilizado</i>		<i>Fondos propios</i>	
II. Ibilgetze inmaterialak	2.856	I. Kapital harpidetua	5.119.084
<i>Inmovilizaciones inmatrimales</i>		<i>Capital suscrito</i>	
III. Ibilgetze materialak	8.117.911	IV. Erreserbak	1.105.958
<i>Inmovilizaciones materiales</i>		<i>Reservas</i>	
D) Aktibo zirkulatuzailea	554.997	V. Aurreko ekitaldietako emaitzak	(64.862)
<i>Activo circulante</i>		<i>Resultados de ejercicios anteriores</i>	
II. Izakinak	83.086	VI. Galdu-irabaziak (mozkina edo galera)	(23.220)
<i>Existencias</i>		<i>Pérdidas y ganancias(beneficio o pérdida)</i>	
III. Zordunak	9	E) Hartzekodunak, epe luzera	1.365.898
<i>Deudores</i>		<i>Acreeedores a largo plazo</i>	
VI. Altxortegia	471.902	F) Hartzekodunak, epe laburrera	1.172.906
<i>Tesorería</i>		<i>Acreeedores a corto plazo</i>	
AKTIBOA GUZTIRA	8.675.764	PASIBOA GUZTIRA	8.675.764
TOTAL ACTIVO		TOTAL PASIVO	

Aiara Haraneko Industrialdea, S.A.

GALDU-IRABAZIEN KONTUA
CUENTA DE PERDIDAS Y GANANCIAS

Euro / Euros

ZOR DEBE	30/09/2008	HARTZEKO HABER	30/09/2008
A) GASTUAK GASTOS		B) DIRU-SARRERAK INGRESOS	
4. Pertsonal gastuak <i>Gastos de personal</i>	120.633	1. Negozio-kopuruen zenbateko garbia <i>Importe neto de la cifra de negocios</i>	272.861
5. Zuzkidurak, ibilgetu-amortizazioetarako <i>Dotaciones para amortizaciones de inmovilizado</i>	7.502	5. Ustiapeneko beste diru-sarrera batzuk <i>Otros ingresos de explotación</i>	820
6. Trafiko-horniduretako aldaketa <i>Variación de las provisiones de tráfico</i>	15.826		
7. Ustiapeneko bestelako gastuak <i>Otros gastos de explotación</i>	92.936		
I. USTIAPENENKO MOZKINA BENEFICIO DE EXPLOTACIÓN	36.784	I. USTIAPENENKO GALERAK PÉRDIDAS DE EXPLOTACIÓN	----
8. Gastu finantzarioak eta asimilatuak <i>Gastos financieros y gastos asimilados</i>	51.497		
II. EMAITZA FINANTZARIO POSITIBOAK RESULTADOS FINANCIEROS POSITIVOS	----	II. EMAITZA FINANTZARIO NEGATIBOAK RESULTADOS FINANCIEROS NEGATIVOS	51.497
III. MOZKINAK, IHARDUERA ARRUNTETAKOAK BENEFICIOS DE LAS ACTIVIDADES ORDINARIAS	----	III. GALERAK, IHARDUERA ARRUNTETAKOAK PÉRDIDAS DE LAS ACTIVIDADES ORDINARIAS	14.713
14. Gastu bereziak <i>Gastos extraordinarios</i>	14.224	13. Diru-sarrera bereziak <i>Ingresos extraordinarios</i>	3.746
		14. Diru-sarr. ta mozkinak, beste ekitaldi batzuetakoak <i>Ingresos y beneficios de otros ejercicios</i>	1.971
IV. APARTEKO EMAITZA POSITIBOAK RESULTADOS EXTRAORDINARIOS POSITIVOS	----	IV. APARTEKO EMAITZA NEGATIBOAK RESULTADOS EXTRAORDINARIOS NEGATIVOS	8.507
V. ZERGA AURREKO MOZKINAK BENEFICIOS ANTES DE IMPUESTOS	----	V. ZERGA AURREKO GALERAK PÉRDIDAS ANTES DE IMPUESTOS	23.220
VI. EKITALDIKO EMAITZA (MOZKINAK) RESULTADO DEL EJERCICIO (BENEFICIOS)	----	VI. EKITALDIKO EMAITZA (GALERAK) RESULTADO DEL EJERCICIO (PÉRDIDAS)	23.220

Aiara Haraneko Industrialdea, S.A.

FINANTZAKETA TAULA
CUADRO DE FINANCIACION

Euro / Euros

APLIKAZIOAK APLICACIONES	30/09/2008	JATORRIAK ORIGENES	30/09/2008
1. Baliabideak, eragiketetan aplikatutakoak <i>Recursos aplicados en el ejercicio</i>	15.718	1. Baliabideak, eragiketetan sortutakoak <i>Recursos procedentes de las operaciones</i>	----
3. Ibilgetua erosi <i>Adquisiciones de inmovilizado</i>	702.039	4. Epe luzerako zorrak <i>Deudas a largo plazo</i>	200.000
b) Ibilgetze materialak <i>Inmovilizaciones materiales</i>	702.039	b) Taldeko baltzuenak <i>De empresas del grupo</i>	200.000
7. Epe luz. zorrak kitatu edo epe laburrera bihurtu <i>Cancelación o traspaso a c/p de deudas a l/p</i>	462.282	5. Ibilgetua saldu, aurre kitatu edo e/l bihurtu <i>Enaj., cancel. anticip. o traspaso a c/p de inmov.</i>	2.240
b) Taldeko baltzuenak <i>De empresas del grupo</i>	450.000	b) Ibilgetze materialak <i>Inmovilizaciones materiales</i>	2.240
d) Bestelako zorrenak <i>De otras deudas</i>	12.282		
APLIKAZIOAK GUZTIRA TOTAL APLICACIONES	1.180.039	JATORRIAK GUZTIRA TOTAL ORIGENES	202.240
APLIKAZIOEN GAINEKO JATORRIEN SOBERA EXCESO DE ORIGENES SOBRE APLICACIONES	----	JATORRIEN GAINEKO APLIKAZIOEN SOBERA EXCESO DE APLICACIONES SOBRE ORIGENES	977.799

KAPITAL ZIRKULATZAILEAREN ALDAKETA VARIACIÓN DEL CAPITAL CIRCULANTE	30/09/2008
2. Izakinak <i>Existencias</i>	73.505
3. Zordunak <i>Deudores</i>	(461.669)
4. Hartzekodunak <i>Acreedores</i>	(989.211)
7. Altxortegia <i>Tesorería</i>	401.185
8. Periodokatzeagatiko doikuntzak <i>Ajustes por periodificación</i>	(1.609)
KAPITAL ZIRKULATZAILEAREN ALDAKETA GUZTIRA TOTAL VARIACION DEL CAPITAL CIRCULANTE	(977.799)

Aiara Haraneko Industrialdea, S.A.

EGINDAKOAREN KAPITAL AURREKONTUA
PRESUPUESTO DE CAPITAL REALIZADO

Euro / Euros

INBERTSIOAK INVERSIONES		AURREKONTUA PRESUPUESTO	EGINDAKOA REALIZADO	ALDEA DIFERENCIA	%
I.	EKITALDIAN APLIKATUTAKO BALIABIDEAK RECURSOS APLICADOS EN EL EJERCICIO	----	15.718	----	0
III.	IBILGETUAREN EROSKETAK ADQUISICIONES DE INMOVILIZADO	6.625.836	702.039	5.923.797	11
2.	IBILGETZE MATERIALAK INMOVILIZACIONES MATERIALES	6.625.836	702.039	5.923.797	11
220	Lur-sailak eta ondasun naturalak. Terrenos y bienes naturales.	----	435.400	(435.400)	***
1	salgai ventas	----	435.400	(435.400)	***
227	Ekipoak, informazioa prozesatzeko. Equipos para procesos de información.	----	1.928	(1.928)	***
230	Lur-sail, orube eta ondasun naturalen moldaketa. Adaptación de terrenos, solares y de bienes naturales.	4.658.987	----	4.658.987	0
1	Sagrada Familiaren inbertsio. Inversión en Sagrada Familia.	4.658.987	----	4.658.987	0
231	Higiezinaren bideango eraikinak, errentamendurako. Construcciones en curso de inmuebles para arrendamiento.	1.966.849	264.711	1.702.138	13
1	Inbertsioak. Inversiones.	1.966.849	264.711	1.702.138	13
VII.	EPE LUZERAKO ZORRAK KITATU EDO EPE LABURRERA BIHURTU CANCELACION O TRASPASO A CORTO PLAZO DE DEUDAS A LARGO PLAZO	500.000	462.282	37.718	92
3.	ZORRAK, TALDEKO BALTZUEKIKOAK DEUDAS CON EMPRESAS DEL GRUPO	500.000	450.000	50.000	90
4.	BESTELAKO HARTZEKODUNAK OTROS ACREEDORES	----	12.282	(12.282)	***
INBERTSIOAK GUZTIRA TOTAL INVERSIONES		7.125.836	1.180.039	5.945.797	17

Euro / Euros

FINANTZIAZIOA FINANCIACIÓN		AURREKONTUA PRESUPUESTO	EGINDAKOA REALIZADO	ALDEA DIFERENCIA	%
I.	EKITALDIAN SORTUTAKO BALIABIDEAK RECURSOS GENERADOS EN EL EJERCICIO	1.200.628	----	1.216.346	1
IV.	ZORRAK EPE LUZERA DEUDAS A LARGO PLAZO	2.732.356	200.000	2.532.356	7
160	Epe luzerako zorrak, taldeko baltzuekikoak. Deudas a largo plazo con empresas del grupo.	2.690.000	200.000	2.490.000	7
1600	Epe luzerako maileguak, taldeko baltzuenak. Préstamos a largo plazo de empresas del grupo.	2.690.000	200.000	2.490.000	7
1	Sprilur, S.A.ren mailegua. Préstamo de Sprilur, S.A.	2.690.000	200.000	2.490.000	7
180	Fidantzak, epe luzerako jasotakoak. Fianzas recibidas a largo plazo.	42.356	----	42.356	0
V.	IBILGETUA SALDU, AURRE KITATU EDO EPE LABURRERA BIHURTU ENAJENACION, CANC. ANTICIPADA O TRASPASO A C/P DE INMOV.	2.846.623	2.240	2.844.383	0
2.	IBILGETZE MATERIALAK INMOVILIZACIONES MATERIALES	2.846.623	2.240	2.844.383	0
220	Lur-sailak eta ondasun naturalak. Terrenos y bienes naturales.	536.215	----	536.215	0
1	Salmentak. Ventas.	536.215	----	536.215	0
221	Higiezinak errentamendurako. Inmuebles para arrendamiento.	2.310.408	2.240	2.308.168	0

Euro / Euros

FINANTZIAZIOA FINANCIACIÓN	AURREKONTUA PRESUPUESTO	EGINDAKOA REALIZADO	ALDEA DIFERENCIA	%
1 Salmentak. Ventas.	2.310.408	2.240	2.308.168	0
VII. KAPITAL ZIRKULATZAILEAREN MURRIZKETA DISMINUCIÓN DEL CAPITAL CIRCULANTE	346.229	977.799	(631.570)	(282)
FINANTZIAZIOA GUZTIRA TOTAL FINANCIACIÓN	7.125.836	1.180.039	5.945.797	17

Aiara Haraneko Industrialdea, S.A.

EGINDAKOAREN USTIAPEN AURREKONTUA
PRESUPUESTO DE EXPLOTACION REALIZADO

Euro / Euros

GASTUAK GASTOS		AURREKONTUA PRESUPUESTO	EGINDAKOA REALIZADO	ALDEA DIFERENCIA	%
III.	IBILGETUA IZAKINERA TRANSFERITU TRANSFERENCIAS DE INMOVILIZADO A EXISTENCIAS	2.846.623	-----	2.846.623	0
IV.	PERTSONAL-GASTUAK GASTOS DE PERSONAL	154.740	120.633	34.107	78
	640 Soldata eta alokairuak. Sueldos y salarios.	117.539	93.344	24.195	79
	1 Baltzua abenduaren 31rako aurreikusten duen plantilla 3 langile jotzen du. La plantilla de la sociedad prevista a 31 de diciembre asciende a 3 personas.	117.539	93.344	24.195	79
	642 Gizarte segurantzaren bultzaketa, bultzaketa kargurako. Seguridad social a cargo de la empresa.	34.850	24.761	10.089	71
	643 Ekarpinak, pentsioak osatzeko sistemarako. Aportaciones a sistemas complementarios de pensiones.	2.351	2.528	(177)	108
V.	AMORTIZAZIOAK AMORTIZACIONES	683.269	7.502	675.767	1
	681 Amortizazioa, ibilgetu inmaterialarena. Amortización del inmovilizado inmaterial.	898	364	534	41
	682 Amortizazioa, ibilgetu materialarena. Amortización del inmovilizado material.	682.371	7.138	675.233	1
VI.	TRAFIKO-HORNIDUREN ALDAKETA VARIACIÓN DE LAS PROVISIONES DE TRÁFICO	-----	15.826	(15.826)	***
VII.	USTIAPENEN BESTE ZENBAIT GASTU OTROS GASTOS DE EXPLOTACIÓN	88.670	92.936	(4.266)	105
	1. KANPO ZERBITZUAK SERVICIOS EXTERIORES	88.670	92.405	(3.735)	104
	620 Ekitaldiko gastuak, ikerketa eta garapenerako. Gastos en investigación y desarrollo del ejercicio.	-----	659	(659)	***
	622 Konponketak eta kontserbazioa. Reparaciones y conservación.	12.088	14.908	(2.820)	123
	623 Zerbitzuak, profesional independenteenak. Servicios de profesionales independientes.	31.753	47.075	(15.322)	148
	625 Aseguru-sariak. Primas de seguros.	10.256	2.094	8.162	20
	626 Banku-zerbitzuak eta antzekoak. Servicios bancarios y similares.	2.649	(29)	2.678	(1)
	627 Publizitatea, propaganda eta harreman publikoak. Publicidad, propaganda y relaciones públicas.	7.165	4.638	2.527	65
	628 Hornidurak. Suministros.	6.295	11.356	(5.061)	180
	629 Bestelako zerbitzuak. Otros servicios.	18.464	11.704	6.760	63
	6290 Bidaia-gastuak. Gastos de viaje.	5.798	1.244	4.554	21
	6291 Komunikazioak. Comunicaciones.	320	410	(90)	128
	6292 Bulego-gastuak. Gastos de oficina.	3.995	2.790	1.205	70
	6293 Argitalpenak. Publicaciones.	-----	700	(700)	***
	6294 Bilera, hitzaldi eta ikastaro gastuak. Gastos de reuniones, conferencias y cursos.	2.364	3.377	(1.013)	143
	6299 Beste zerbitzu batzuen gastuak. Gastos de otros servicios.	5.987	3.183	2.804	53
	2. ZERGA TRIBUTOS	-----	531	(531)	***
IX.	GASTU FINANTZARIOAK GASTOS FINANCIEROS	241.937	51.497	190.440	21

Euro / Euros

GASTUAK GASTOS		AURREKONTUA PRESUPUESTO	EGINDAKOA REALIZADO	ALDEA DIFERENCIA	%
2.	INTERESAK, ZORRENGATIKOAK INTERESES DE DEUDAS	236.250	51.497	184.753	22
4.	BESTELAKO GASTU FINANTZARIOAK OTROS GASTOS FINANCIEROS	5.687	----	5.687	0
X.	APARTEKO GALERAK PÉRDIDAS EXTRAORDINARIAS	578	14.224	(13.646)	***
3.	APARTEKO GASTUAK GASTOS EXTRAORDINARIOS	578	14.224	(13.646)	***
678	Aparteko gastuak. Gastos extraordinarios.	578	14.224	(13.646)	***
XII.	EKITALDIKO MOZKINA BENEFICIO DEL EJERCICIO	517.359	----	540.579	(4)
GASTUAK GUZTIRA TOTAL GASTOS		4.533.176	302.618	4.230.558	7

Euro / Euros

DIRU-SARRERAK INGRESOS		AURREKONTUA PRESUPUESTO	EGINDAKOA REALIZADO	ALDEA DIFERENCIA	%
I.	NEGOZIO-KOPURUAREN ZENBATEKO NETOA IMPORTE NETO DE LA CIFRA DE NEGOCIOS	4.533.176	272.861	4.260.315	6
700	Eraikinen salmentak. Ventas de edificaciones.	2.848.931	----	2.848.931	0
7002	Eraikin industrialak. Edificios industriales.	2.848.931	----	2.848.931	0
1	Salmentak. Ventas.	2.848.931	----	2.848.931	0
705	Zerbitzu-prestazioak. Prestaciones de servicios.	4.900	19.798	(14.898)	404
7050	Zerbitzu-prestazioak EAEko Arlo Publikoari. Prestaciones de servicios al Sector Público de la CAE	4.900	4.061	839	83
1	Orduñako Industrialdea, S.A. Orduñako Industrialdea, S.A.	4.900	4.061	839	83
7051	Zerbitzu-prestazioak beste batzuei. Prestaciones de servicios a otros.	----	15.737	(15.737)	***
706	Diru-sarrerak higiezin errentamenduengatik. Ingresos por arrendamientos de inmuebles.	1.679.345	253.063	1.426.282	15
1	Alokairuak. Arrendamientos.	1.679.345	253.063	1.426.282	15
V.	USTIAPENEKO BESTELAKO DIRU-SARRERAK OTROS INGRESOS DE EXPLOTACION	----	820	(820)	***
754	Diru-sarrerak, komisioengatik. Ingresos por comisiones.	----	820	(820)	***
VIII.	APARTEKO MOZKINAK BENEFICIOS EXTRAORDINARIOS	----	5.717	(5.717)	***
3.	APARTEKO DIRU-SARRERAK INGRESOS EXTRAORDINARIOS	----	5.717	(5.717)	***
778	Aparteko diru-sarrerak. Ingresos extraordinarios.	----	3.746	(3.746)	***
779	Diru-sarrera eta mozkinak, aurreko ekitaldietakoak. Ingresos y beneficios de ejercicios anteriores.	----	1.971	(1.971)	***
IX.	EKITALDIKO GALERA PÉRDIDA DEL EJERCICIO	----	23.220	----	0
DIRU-SARRERAK GUZTIRA TOTAL INGRESOS		4.533.176	302.618	4.230.558	7



Oarsoaldeko Industrialdea, S.A.



Oarsoaldeko Industrialdea, S.A.

EGOERA BALANTZEA
BALANCE DE SITUACION

Euro / Euros

AKTIBO ACTIVO	30/09/2008	PASIBO PASIVO	30/09/2008
B) Ibilgetua <i>Inmovilizado</i>	15.286.536	A) Fondo propioak <i>Fondos propios</i>	8.247.986
III. Ibilgetze materialak <i>Inmovilizaciones materiales</i>	15.284.236	I. Kapital harpidetua <i>Capital suscrito</i>	3.091.544
IV. Ibilgetze finantzarioak <i>Inmovilizaciones financieras</i>	2.300	II. Jaulkipen saria <i>Prima de emisión</i>	268.151
D) Aktibo zirkulatuak <i>Activo circulante</i>	5.738.451	IV. Erreserbak <i>Reservas</i>	4.668.375
III. Zordunak <i>Deudores</i>	1.079.879	VI. Galdu-irabaziak (mozkina edo galera) <i>Pérdidas y ganancias(beneficio o pérdida)</i>	219.916
IV. Inbertsio finantzario iragankorrak <i>Inversiones financieras temporales</i>	4.064.139	E) Hartzekodunak, epe luzera <i>Acreedores a largo plazo</i>	12.117.597
VI. Altxortegia <i>Tesorería</i>	594.433	F) Hartzekodunak, epe laburrera <i>Acreedores a corto plazo</i>	659.404
AKTIBOA GUZTIRA TOTAL ACTIVO	21.024.987	PASIBOA GUZTIRA TOTAL PASIVO	21.024.987

Oarsoaldeko Industrialdea, S.A.

GALDU-IRABAZIEN KONTUA
CUENTA DE PERDIDAS Y GANANCIAS

Euro / Euros

ZOR DEBE	30/09/2008	HARTZEKO HABER	30/09/2008
A) GASTUAK GASTOS		B) DIRU-SARRERAK INGRESOS	
3. Ibilgetua, bid.prod. ta amaitut.eraik.izaki.transf. <i>Transf. inmov.a exist.promoc. curso y edif.constr.</i>	109.890	1. Negozio-kopuruen zenbateko garbia <i>Importe neto de la cifra de negocios</i>	473.755
4. Pertsonal gastuak <i>Gastos de personal</i>	96.582	5. Ustiapeneko beste diru-sarrera batzuk <i>Otros ingresos de explotación</i>	38
5. Zuzkidurak, ibilgetu-amortizazioetarako <i>Dotaciones para amortizaciones de inmovilizado</i>	201.661		
7. Ustiapeneko bestelako gastuak <i>Otros gastos de explotación</i>	40.451		
I. USTIAPENEO MOZKINA BENEFICIO DE EXPLOTACIÓN	25.209	I. USTIAPENEO GALERAK PÉRDIDAS DE EXPLOTACIÓN	----
8. Gastu finantzarioak eta asimilatuak <i>Gastos financieros y gastos asimilados</i>	25	8. Bestelako interesak eta diru-sarrera asimilatuak <i>Otros intereses e ingresos asimilados</i>	194.732
II. EMAITZA FINANTZARIO POSITIBOAK RESULTADOS FINANCIEROS POSITIVOS	194.707	II. EMAITZA FINANTZARIO NEGATIBOAK RESULTADOS FINANCIEROS NEGATIVOS	----
III. MOZKINAK, IHARDUERA ARRUNTETAKOAK BENEFICIOS DE LAS ACTIVIDADES ORDINARIAS	219.916	III. GALERAK, IHARDUERA ARRUNTETAKOAK PÉRDIDAS DE LAS ACTIVIDADES ORDINARIAS	----
IV. APARTEKO EMAITZA POSITIBOAK RESULTADOS EXTRAORDINARIOS POSITIVOS	----	IV. APARTEKO EMAITZA NEGATIBOAK RESULTADOS EXTRAORDINARIOS NEGATIVOS	----
V. ZERGA AURREKO MOZKINAK BENEFICIOS ANTES DE IMPUESTOS	219.916	V. ZERGA AURREKO GALERAK PÉRDIDAS ANTES DE IMPUESTOS	----
VI. EKITALDIKO EMAITZA (MOZKINAK) RESULTADO DEL EJERCICIO (BENEFICIOS)	219.916	VI. EKITALDIKO EMAITZA (GALERAK) RESULTADO DEL EJERCICIO (PÉRDIDAS)	----

Oarsoaldeko Industrialdea, S.A.

FINANTZAKETA TAULA
CUADRO DE FINANCIACION

Euro / Euros

APLIKAZIOAK APLICACIONES	30/09/2008	JATORRIAK ORÍGENES	30/09/2008
1. Baliabideak, eragiketetan aplikatutakoak <i>Recursos aplicados en el ejercicio</i>	-----	1. Baliabideak, eragiketetan sortutakoak <i>Recursos procedentes de las operaciones</i>	421.577
3. Ibilgetua erosi <i>Adquisiciones de inmovilizado</i>	3.247.383	4. Epe luzerako zorrak <i>Deudas a largo plazo</i>	734.448
b) Ibilgetze materialak <i>Inmovilizaciones materiales</i>	3.247.383	d) Bestelako baltzuak <i>Otras empresas</i>	734.448
7. Epe luz. zorrak kitatu edo epe laburrera bihurtu <i>Cancelación o traspaso a c/p de deudas a l/p</i>	9.145	5. Ibilgetua saldu, aurre kitatu edo e/l bihurtu <i>Enaj., cancel. anticip. o traspaso a c/p de inmov.</i>	109.890
d) Bestelako zorrenak <i>De otras deudas</i>	9.145	b) Ibilgetze materialak <i>Inmovilizaciones materiales</i>	109.890
APLIKAZIOAK GUZTIRA TOTAL APLICACIONES	3.256.528	JATORRIAK GUZTIRA TOTAL ORÍGENES	1.265.915
APLIKAZIOEN GAINEKO JATORRIEN SOBERA EXCESO DE ORÍGENES SOBRE APLICACIONES	-----	JATORRIEN GAINEKO APLIKAZIOEN SOBERA EXCESO DE APLICACIONES SOBRE ORÍGENES	1.990.613

KAPITAL ZIRKULATZAILEAREN ALDAKETA VARIACIÓN DEL CAPITAL CIRCULANTE	30/09/2008
3. Zordunak <i>Deudores</i>	(535.449)
4. Hartzekodunak <i>Acreedores</i>	1.128.155
5. Inbertsio finantzario iragankorrak <i>Inversiones financieras temporales</i>	(3.005.000)
7. Altxortegia <i>Tesorería</i>	422.449
8. Periodokatzeagatikoko doikuntzak <i>Ajustes por periodificación</i>	(768)
KAPITAL ZIRKULATZAILEAREN ALDAKETA GUZTIRA TOTAL VARIACION DEL CAPITAL CIRCULANTE	(1.990.613)

Oarsoaldeko Industrialdea, S.A.

EGINDAKOAREN KAPITAL AURREKONTUA
PRESUPUESTO DE CAPITAL REALIZADO

Euro / Euros

INBERTSIOAK INVERSIONES		AURREKONTUA PRESUPUESTO	EGINDAKOA REALIZADO	ALDEA DIFERENCIA	%
III.	IBILGETUAREN EROSKETAK ADQUISICIONES DE INMOVILIZADO	180.303	3.247.383	(3.067.080)	***
2.	IBILGETZE MATERIALAK INMOVILIZACIONES MATERIALES	180.303	3.247.383	(3.067.080)	***
221	Higiezinak errentamendurako. Inmuebles para arrendamiento.	180.303	236.202	(55.899)	131
1	Masti-Loidi (Errenteria) poligonoan berreskuratutako pabilioiaren hobekuntzak. Mejoras del pabellón recuperado en el polígono Masti Loidi (Errenteria).	180.303	-----	180.303	0
2	Txirrita-Maleo poligonoan berreskuratutako pabilioiaren hobekuntzak. Mejoras del pabellón recuperado en el polígono Txirrita-Maleo.	-----	236.202	(236.202)	***
231	Higiezinaren bideango eraikinak, errentamendurako. Construcciones en curso de inmuebles para arrendamiento.	-----	3.011.181	(3.011.181)	***
1	Navalaldea (Pasaia) eraikuntza. Construcción Navalaldea (Pasaia).	-----	3.011.181	(3.011.181)	***
VII.	EPE LUZERAKO ZORRAK KITATU EDO EPE LABURRERA BIHURTU CANCELACION O TRASPASO A CORTO PLAZO DE DEUDAS A LARGO PLAZO	42.070	9.145	32.925	22
4.	BESTELAKO HARTZEKODUNAK OTROS ACREEDORES	42.070	9.145	32.925	22
IX.	KAPITAL ZIRKULATZAILEAREN GEHIKUNTZA AUMENTO DEL CAPITAL CIRCULANTE	3.163.395	-----	5.154.008	(63)
INBERTSIOAK GUZTIRA TOTAL INVERSIONES		3.385.768	3.256.528	129.240	96

Euro / Euros

FINANTZIAZIOA FINANCIACIÓN		AURREKONTUA PRESUPUESTO	EGINDAKOA REALIZADO	ALDEA DIFERENCIA	%
I.	EKITALDIAN SORTUTAKO BALIABIDEAK RECURSOS GENERADOS EN EL EJERCICIO	1.476.235	421.577	1.054.658	(29)
IV.	ZORRAK EPE LUZERA DEUDAS A LARGO PLAZO	806.499	734.448	72.051	91
171	Epe luzerako zorrak. Deudas a largo plazo.	734.448	734.448	-----	100
1	Epe luzerako aurrerakin itzulgarria Gipuzkoako Foru Aldundiarekin. Anticipo reintegrable a largo plazo con Diputación Foral de Gipuzkoa.	734.448	734.448	-----	100
184	Errentariengandik jasotako fidantzak, epe luzera. Fianzas recibidas de arrendatarios, a largo plazo.	72.051	-----	72.051	0
V.	IBILGETUA SALDU, AURRE KITATU EDO EPE LABURRERA BIHURTU ENAJENACION, CANC. ANTICIPADA O TRASPASO A C/P DE INMOV.	1.103.034	109.890	993.144	10
2.	IBILGETZE MATERIALAK INMOVILIZACIONES MATERIALES	1.103.034	109.890	993.144	10
221	Higiezinak errentamendurako. Inmuebles para arrendamiento.	1.331.080	294.516	1.036.564	22
1	Masti-Loidi (Errenteria) poligonoko pabilioiaren salmenta. Venta de pabellón en el polígono Masti-Loidi (Errenteria).	1.331.080	-----	1.331.080	0
2	Txirrita Maleo poligonoko lokalen salmenta. Venta de locales en el polígono Txirrita Maleo.	-----	294.516	(294.516)	***
282	Amortizazio metatua, ibilgetu materialarena. Amortización acumulada del inmovilizado material.	(228.046)	(184.626)	(43.420)	80
2821	Amortizazio metatua, eraikuntzena. Amortización acumulada de construcciones.	(228.046)	(184.626)	(43.420)	81
VII.	KAPITAL ZIRKULATZAILEAREN MURRIZKETA DISMINUCIÓN DEL CAPITAL CIRCULANTE	-----	1.990.613	-----	0
FINANTZIAZIOA GUZTIRA TOTAL FINANCIACIÓN		3.385.768	3.256.528	129.240	96

Oarsoaldeko Industrialdea, S.A.

EGINDAKOAREN USTIAPEN AURREKONTUA
PRESUPUESTO DE EXPLOTACION REALIZADO

Euro / Euros

GASTUAK GASTOS		AURREKONTUA PRESUPUESTO	EGINDAKOA REALIZADO	ALDEA DIFERENCIA	%
III.	IBILGETUA IZAKINERA TRANSFERITU TRANSFERENCIAS DE INMOVILIZADO A EXISTENCIAS	1.103.034	109.890	993.144	10
IV.	PERTSONAL-GASTUAK GASTOS DE PERSONAL	130.039	96.582	33.457	74
640	Soldata eta alokairuak. Sueldos y salarios.	103.713	76.579	27.134	74
1	Baltzuak abenduaren 31rako aurreikusten duen plantilla 4 pertsona jotzen du. La plantilla de la sociedad prevista a 31 de diciembre asciende a 4 personas.	103.713	76.579	27.134	74
642	Gizarte segurantzak, baltzuen kargurako. Seguridad social a cargo de la empresa.	23.193	17.093	6.100	74
643	Ekarpenak, pentsioak osatzeko sistematarako. Aportaciones a sistemas complementarios de pensiones.	2.074	1.915	159	92
649	Bestelako gastu sozialak. Otros gastos sociales.	1.059	995	64	94
V.	AMORTIZAZIOAK AMORTIZACIONES	603.966	201.661	402.305	33
682	Amortizazioa, ibilgetu materialarena. Amortización del inmovilizado material.	603.966	201.661	402.305	33
VII.	USTIAPENEN BESTE ZENBAIT GASTU OTROS GASTOS DE EXPLOTACIÓN	254.878	40.451	214.427	16
1.	KANPO ZERBITZUAK SERVICIOS EXTERIORES	241.375	30.360	211.015	13
621	Errentamenduak eta kanonak. Arrendamientos y cánones.	155.518	-----	155.518	0
1	Pasaiaiko Portu Agintaritzaren lurzoruari buruzko administrazio-emakidaren araua. Canon concesión administrativa suelo Autoridad Portuaria de Pasaia.	155.518	-----	155.518	0
622	Konponketak eta kontserbazioa. Reparaciones y conservación.	38.076	2.090	35.986	5
623	Zerbitzuak, profesional independenteenak. Servicios de profesionales independientes.	16.190	7.883	8.307	49
625	Aseguru-sariak. Primas de seguros.	2.665	4.063	(1.398)	152
626	Banku-zerbitzuak eta antzekoak. Servicios bancarios y similares.	1.350	186	1.164	14
627	Publizitatea, propaganda eta harreman publikoak. Publicidad, propaganda y relaciones públicas.	3.740	1.701	2.039	45
628	Hornidurak. Suministros.	1.338	420	918	31
629	Bestelako zerbitzuak. Otros servicios.	22.498	14.017	8.481	62
6290	Bidaia-gastuak. Gastos de viaje.	2.648	3.072	(424)	116
6291	Komunikazioak. Comunicaciones.	5.977	2.299	3.678	38
6292	Bulego-gastuak. Gastos de oficina.	1.929	701	1.228	36
6293	Argitalpenak. Publicaciones.	79	116	(37)	147
6295	Komunitate gastuak. Gastos de comunidades.	4.577	2.138	2.439	47
6299	Beste zerbitzu batzuen gastuak. Gastos de otros servicios.	7.288	5.691	1.597	78
2.	ZERGA TRIBUTOS	13.503	10.091	3.412	75
IX.	GASTU FINANTZARIOAK GASTOS FINANCIEROS	-----	25	(25)	***

Euro / Euros

GASTUAK GASTOS		AURREKONTUA PRESUPUESTO	EGINDAKOIA REALIZADO	ALDEA DIFERENCIA	%
4.	BESTELAKO GASTU FINANTZARIOAK OTROS GASTOS FINANCIEROS	----	25	(25)	***
X.	APARTEKO GALERAK PÉRDIDAS EXTRAORDINARIAS	142.165	----	142.165	0
3.	APARTEKO GASTUAK GASTOS EXTRAORDINARIOS	142.165	----	142.165	0
678	Aparteko gastuak. Gastos extraordinarios.	142.165	----	142.165	0
1	Indemnizazioaren ordainketa Masti-Loidi (Errenteria) poligonoko kontratua bertan behera uzteagatik. Pago indemnización por resolución contrato en polígono Masti-Loidi (Errenteria).	142.165	----	142.165	0
XI.	SOZIJATEEN GAINEKO ZERGAK ETA BESTELAKOAK IMPUESTOS SOBRE SOCIEDADES Y OTROS	327.451	----	327.451	0
XII.	EKITALDIKO MOZKINA BENEFICIO DEL EJERCICIO	872.269	219.916	652.353	25
GASTUAK GUZTIRA TOTAL GASTOS		3.433.802	668.525	2.765.277	19

Euro / Euros

DIRU-SARRERAK INGRESOS		AURREKONTUA PRESUPUESTO	EGINDAKOIA REALIZADO	ALDEA DIFERENCIA	%
I.	NEGOZIO-KOPURUAREN ZENBATEKO NETOA IMPORTE NETO DE LA CIFRA DE NEGOCIOS	3.254.597	473.755	2.780.842	15
700	Eraikinen salmentak. Ventas de edificaciones.	2.353.324	124.349	2.228.975	5
7002	Eraikin industrialak. Edificios industriales.	2.353.324	124.349	2.228.975	5
1	Masti-Loidi (Errenteria) poligonoko pabilioaren salmenta. Venta de pabellón en el polígono Masti-Loidi (Errenteria).	2.353.324	----	2.353.324	0
2	Txirrita Maleo (Errenteria) poligonoko lokalen salmenta. Venta de locales en polígono Txirrita Maleo (Errenteria).	----	124.349	(124.349)	***
705	Zerbitzu-prestazioak. Prestaciones de servicios.	26.767	----	26.767	0
7050	Zerbitzu-prestazioak EAeko Arlo Publikoari. Prestaciones de servicios al Sector Público de la CAE	26.767	----	26.767	0
1	Gerentzi zerbitzuak Lanbarren Parke Logistikoa, S.A.ri. Servicios gerencia a Lanbarren Parke Logistiko, S.A.	26.767	----	26.767	0
706	Diru-sarrerak higiezin errentamenduengatik. Ingresos por arrendamientos de inmuebles.	874.506	349.406	525.100	40
1	SAGASTI (Lezo) poligonoko pabilio eta lokalen errentak. Rentas de pabellones y locales en el polígono SAGASTI (Lezo).	123.538	95.706	27.832	77
2	TXIRRITA-MALEO poligonoko pabilio eta lokalen errentak. Rentas de pabellones y locales en el polígono TXIRRITA-MALEO (Errenteria).	414.300	253.700	160.600	61
3	NAVALALDEA (Pasaia) poligonoko pabilio eta lokalen errentak. Rentas de pabellones y locales en el polígono NAVALALDEA (Pasaia).	336.668	----	336.668	0
V.	USTIAPENEKO BESTELAKO DIRU-SARRERAK OTROS INGRESOS DE EXPLOTACIÓN	----	38	(38)	***
759	Diru-sarrerak, hainbat zerbitzuengatik. Ingresos por servicios diversos.	----	38	(38)	***
VII.	DIRU-SARRERA FINANTZARIOAK INGRESOS FINANCIEROS	179.205	194.732	(15.527)	109
3.	BESTELAKO INTERESAK ETA DIRU-SARRERA ASIMILATUAK OTROS INTERESES E INGRESOS ASIMILADOS	179.205	194.732	(15.527)	109
DIRU-SARRERAK GUZTIRA TOTAL INGRESOS		3.433.802	668.525	2.765.277	19



Okamikako Industrialdea, S.A.



Okamikako Industrialdea, S.A.

EGOERA BALANTZEA
BALANCE DE SITUACION

Euro / Euros

AKTIBO ACTIVO	30/09/2008	PASIBO PASIVO	30/09/2008
B) Ibilgetua <i>Inmovilizado</i>	6.052.897	A) Fondo propioak <i>Fondos propios</i>	3.219.688
III. Ibilgetze materialak <i>Inmovilizaciones materiales</i>	6.003.996	I. Kapital harpidetua <i>Capital suscrito</i>	5.076.647
VI. Zordunak, epe luzerako trafiko-eragiketengatikoak <i>Deudores por operaciones de tráfico I/p</i>	48.901	IV. Erreserbak <i>Reservas</i>	6.175
D) Aktibo zirkulatuak <i>Activo circulante</i>	746.948	V. Aurreko ekitaldietako emaitzak <i>Resultados de ejercicios anteriores</i>	(1.772.535)
III. Zordunak <i>Deudores</i>	450.536	VI. Galdu-irabaziak (mozkina edo galera) <i>Pérdidas y ganancias(beneficio o pérdida)</i>	(90.599)
VI. Altxortegia <i>Tesorería</i>	243.445	C) Diru-sarrerak, hainbat ekitalditan banatzekoa <i>Ingresos a distribuir en varios ejercicios</i>	8.273
VII. Periodokatzeagatiko doikuntzak <i>Ajustes por periodificación</i>	52.967	E) Hartzekodunak, epe luzera <i>Acreedores a largo plazo</i>	3.318.167
		F) Hartzekodunak, epe laburrera <i>Acreedores a corto plazo</i>	253.717
AKTIBOA GUZTIRA TOTAL ACTIVO	6.799.845	PASIBOA GUZTIRA TOTAL PASIVO	6.799.845

Okamikako Industrialdea, S.A.

GALDU-IRABAZIEN KONTUA
CUENTA DE PERDIDAS Y GANANCIAS

Euro / Euros

ZOR DEBE	30/09/2008	HARTZEKO HABER	30/09/2008
A) GASTUAK GASTOS		B) DIRU-SARRERAK INGRESOS	
4. Pertsonal gastuak <i>Gastos de personal</i>	145.060	1. Negozio-kopuruen zenbateko garbia <i>Importe neto de la cifra de negocios</i>	1.099.756
5. Zuzkidurak, ibilgetu-amortizazioetarako <i>Dotaciones para amortizaciones de inmovilizado</i>	168.032		
7. Ustiapeneko bestelako gastuak <i>Otros gastos de explotación</i>	767.384		
I. USTIAPENENKO MOZKINA BENEFICIO DE EXPLOTACIÓN	19.280	I. USTIAPENENKO GALERAK PÉRDIDAS DE EXPLOTACIÓN	----
8. Gastu finantzarioak eta asimilatuak <i>Gastos financieros y gastos asimilados</i>	116.366	8. Bestelako interesak eta diru-sarrera asimilatuak <i>Otros intereses e ingresos asimilados</i>	6.393
II. EMAITZA FINANTZARIO POSITIBOAK RESULTADOS FINANCIEROS POSITIVOS	----	II. EMAITZA FINANTZARIO NEGATIBOAK RESULTADOS FINANCIEROS NEGATIVOS	109.973
III. MOZKINAK, IHARDUERA ARRUNTETAKOAK BENEFICIOS DE LAS ACTIVIDADES ORDINARIAS	----	III. GALERAK, IHARDUERA ARRUNTETAKOAK PÉRDIDAS DE LAS ACTIVIDADES ORDINARIAS	90.693
IV. APARTEKO EMAITZA POSITIBOAK RESULTADOS EXTRAORDINARIOS POSITIVOS	94	13. Diru-sarrera bereziak <i>Ingresos extraordinarios</i>	94
V. ZERGA AURREKO MOZKINAK BENEFICIOS ANTES DE IMPUESTOS	----	IV. APARTEKO EMAITZA NEGATIBOAK RESULTADOS EXTRAORDINARIOS NEGATIVOS	----
VI. EKITALDIKO EMAITZA (MOZKINAK) RESULTADO DEL EJERCICIO (BENEFICIOS)	----	V. ZERGA AURREKO GALERAK PÉRDIDAS ANTES DE IMPUESTOS	90.599
		VI. EKITALDIKO EMAITZA (GALERAK) RESULTADO DEL EJERCICIO (PÉRDIDAS)	90.599

Okamikako Industrialdea, S.A.

FINANTZAKETA TAULA
CUADRO DE FINANCIACION

Euro / Euros

APLIKAZIOAK APLICACIONES		30/09/2008	JATORRIAK ORIGENES		30/09/2008
1.	Baliabideak, eragiketetan aplikatutakoak <i>Recursos aplicados en el ejercicio</i>	-----	1.	Baliabideak, eragiketetan sortutakoak <i>Recursos procedentes de las operaciones</i>	77.433
3.	Ibilgetua erosi <i>Adquisiciones de inmovilizado</i>	120.761	4.	Epe luzerako zorrak <i>Deudas a largo plazo</i>	523.745
b)	Ibilgetze materialak <i>Inmovilizaciones materiales</i>	120.761	b)	Taldeko baltzuenak <i>De empresas del grupo</i>	493.063
			d)	Bestelako baltzuak <i>Otras empresas</i>	30.682
	APLIKAZIOAK GUZTIRA TOTAL APLICACIONES	120.761		JATORRIAK GUZTIRA TOTAL ORIGENES	601.178
	APLIKAZIOEN GAINEKO JATORRIEN SOBERA EXCESO DE ORIGENES SOBRE APLICACIONES	480.417		JATORRIEN GAINEKO APLIKAZIOEN SOBERA EXCESO DE APLICACIONES SOBRE ORIGENES	-----

KAPITAL ZIRKULATZAILEAREN ALDAKETA VARIACION DEL CAPITAL CIRCULANTE		30/09/2008
3.	Zordunak <i>Deudores</i>	108.227
4.	Hartzekodunak <i>Acreedores</i>	441.470
7.	Altxortegia <i>Tesorería</i>	(58.778)
8.	Periodokatzeagatiko doikuntzak <i>Ajustes por periodificación</i>	(10.502)
	KAPITAL ZIRKULATZAILEAREN ALDAKETA GUZTIRA TOTAL VARIACION DEL CAPITAL CIRCULANTE	480.417

Okamikako Industrialdea, S.A.

EGINDAKOAREN KAPITAL AURREKONTUA
PRESUPUESTO DE CAPITAL REALIZADO

Euro / Euros

	INBERTSIOAK INVERSIONES	AURREKONTUA PRESUPUESTO	EGINDAKOA REALIZADO	ALDEA DIFERENCIA	%
III.	IBILGETUAREN EROSKETAK ADQUISICIONES DE INMOVILIZADO	1.380.000	120.761	1.259.239	9
2.	IBILGETZE MATERIALAK INMOVILIZACIONES MATERIALES	1.380.000	120.761	1.259.239	9
220	Lur-sailak eta ondasun naturalak. Terrenos y bienes naturales.	720.000	-----	720.000	0
1	Okamika III sektorea burutzeko lursailen erosketak. Compra de terrenos para el desarrollo de Okamika III.	720.000	-----	720.000	0
221	Higiezinak errentamendurako. Inmuebles para arrendamiento.	-----	76.232	(76.232)	***
225	Bestelako instalazioak. Otras instalaciones.	5.000	-----	5.000	0
227	Ekipoak, informazioa prozesatzeko. Equipos para procesos de información.	5.000	1.145	3.855	23
229	Bestelako ibilgetu materiala. Otro inmovilizado material.	35.000	-----	35.000	0
230	Lur-sail, orube eta ondasun naturalen moldaketa. Adaptación de terrenos, solares y de bienes naturales.	615.000	43.384	571.616	7
1	OKAMIKA III Faseko Urbanizazio lanak. Urbanización de la Fase OKAMIKA III.	615.000	43.384	571.616	7
VII.	EPE LUZERAKO ZORRAK KITATU EDO EPE LABURRERA BIHURTU CANCELACION O TRASPASO A CORTO PLAZO DE DEUDAS A LARGO PLAZO	441.936	-----	441.936	0
3.	ZORRAK, TALDEKO BALTZUEKIKOAK DEUDAS CON EMPRESAS DEL GRUPO	441.936	-----	441.936	0
IX.	KAPITAL ZIRKULATZAILEAREN GEHIKUNTZA AUMENTO DEL CAPITAL CIRCULANTE	-----	480.417	-----	0
	INBERTSIOAK GUZTIRA TOTAL INVERSIONES	1.821.936	601.178	1.220.758	33

Euro / Euros

	FINANTZIAZIOA FINANCIACIÓN	AURREKONTUA PRESUPUESTO	EGINDAKOA REALIZADO	ALDEA DIFERENCIA	%
I.	EKITALDIAN SORTUTAKO BALIABIDEAK RECURSOS GENERADOS EN EL EJERCICIO	15.035	77.433	(62.398)	(515)
IV.	ZORRAK EPE LUZERA DEUDAS A LARGO PLAZO	1.520.000	523.745	996.255	34
160	Epe luzerako zorrak, taldeko baltzuekikoak. Deudas a largo plazo con empresas del grupo.	1.500.000	493.063	1.006.937	32
1600	Epe luzerako maileguak, taldeko baltzuenak. Préstamos a largo plazo de empresas del grupo.	1.500.000	493.063	1.006.937	33
1	2008. ekitaldian burutuko diren lan ekintzak (Okamika III) aurrera eramateko mailegua. Préstamo para la financiación de las obras a ejecutar (Okamika III) durante el ejercicio 2008.	1.500.000	493.063	1.006.937	33
180	Fidantzak, epe luzerako jasotakoak. Fianzas recibidas a largo plazo.	20.000	30.682	(10.682)	153
V.	IBILGETUA SALDU, AURRE KITATU EDO EPE LABURRERA BIHURTU ENAJENACION, CANC. ANTICIPADA O TRASPASO A C/P DE INMOV.	45.000	-----	45.000	0
5.	KREDITU KOMERTZIALAK, EPE LUZERA CRÉDITOS COMERCIALES A LARGO PLAZO	45.000	-----	45.000	0
VII.	KAPITAL ZIRKULATZAILEAREN MURRIZKETA DISMINUCIÓN DEL CAPITAL CIRCULANTE	241.901	-----	722.318	199
	FINANTZIAZIOA GUZTIRA TOTAL FINANCIACIÓN	1.821.936	601.178	1.220.758	33

Okamikako Industrialdea, S.A.

EGINDAKOAREN USTIAPEN AURREKONTUA
PRESUPUESTO DE EXPLOTACION REALIZADO

Euro / Euros

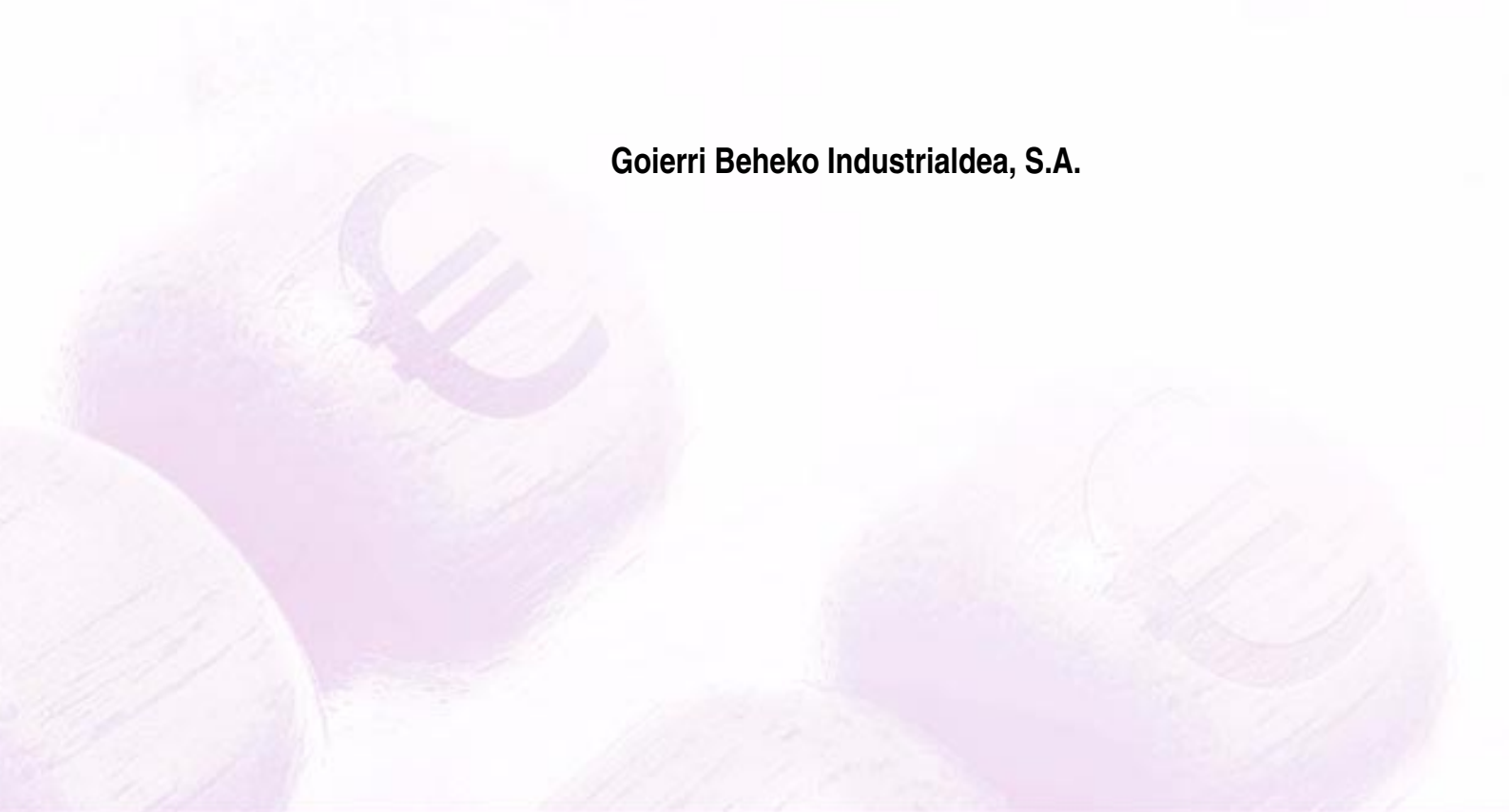
GASTUAK GASTOS		AURREKONTUA PRESUPUESTO	EGINDAKOA REALIZADO	ALDEA DIFERENCIA	%
IV. PERTSONAL-GASTUAK GASTOS DE PERSONAL		184.611	145.060	39.551	79
640	Soldata eta alokairuak. Sueldos y salarios.	152.069	119.701	32.368	79
1	Baltzuak abenduaren 31rako aurrekusten duen plantilla 3 langile jotzen du. La plantilla de la sociedad prevista a 31 de diciembre asciende a 3 personas.	152.069	119.701	32.368	79
642	Gizarte segurantz, baltzuen kargurako. Seguridad social a cargo de la empresa.	29.501	22.521	6.980	76
643	Ekarpenak, pentsioak osatzeko sistematarako. Aportaciones a sistemas complementarios de pensiones.	3.041	2.838	203	93
V. AMORTIZAZIOAK AMORTIZACIONES		301.000	168.032	132.968	56
682	Amortizazioa, ibilgetu materialarena. Amortización del inmovilizado material.	301.000	168.032	132.968	56
VII. USTIAPENEN BESTE ZENBAIT GASTU OTROS GASTOS DE EXPLOTACIÓN		879.774	767.384	112.390	87
1.	KANPO ZERBITZUAK SERVICIOS EXTERIORES	876.074	767.384	108.690	88
622	Konponketak eta kontserbazioa. Reparaciones y conservación.	70.340	67.885	2.455	97
623	Zerbitzuak, profesional independenteenak. Servicios de profesionales independientes.	14.220	16.630	(2.410)	117
625	Aseguru-sariak. Primas de seguros.	29.705	17.429	12.276	59
627	Publizitatea, propaganda eta harreman publikoak. Publicidad, propaganda y relaciones públicas.	4.668	500	4.168	11
628	Hornidurak. Suministros.	739.122	649.762	89.360	88
1	Gasolioaren erosketak, Industrialdean kokatuta dauden enpresak hornitzeko. Compra de gasóleo para suministro a empresas ubicadas en el Industrialdea.	739.122	649.762	89.360	88
629	Bestelako zerbitzuak. Otros servicios.	18.019	15.178	2.841	84
6290	Bidaia-gastuak. Gastos de viaje.	1.400	1.028	372	73
6291	Komunikazioak. Comunicaciones.	7.220	4.474	2.746	62
6292	Bulego-gastuak. Gastos de oficina.	5.708	3.020	2.688	53
6293	Argitalpenak. Publicaciones.	-----	764	(764)	***
6294	Bilera, hitzaldi eta ikastaro gastuak. Gastos de reuniones, conferencias y cursos.	-----	515	(515)	***
6299	Beste zerbitzu batzuen gastuak. Gastos de otros servicios.	3.691	5.377	(1.686)	146
2.	ZERGAK TRIBUTOS	3.700	-----	3.700	0
IX. GASTU FINANTZARIOAK GASTOS FINANCIEROS		180.000	116.366	63.634	65
2.	INTERESAK, ZORRENGATIKOAK INTERESES DE DEUDAS	180.000	116.366	63.634	65
GASTUAK GUZTIRA TOTAL GASTOS		1.545.385	1.196.842	348.543	77

Euro / Euros

DIRU-SARRERAK INGRESOS	AURREKONTUA PRESUPUESTO	EGINDAKOA REALIZADO	ALDEA DIFERENCIA	%
I. NEGOZIO-KOPURUAREN ZENBATEKO NETOA IMPORTE NETO DE LA CIFRA DE NEGOCIOS	1.255.420	1.099.756	155.664	88
705 Zerbitzu-prestazioak. Prestaciones de servicios.	905.420	804.091	101.329	88
7051 Zerbitzu-prestazioak beste batzuei. Prestaciones de servicios a otros.	905.420	804.091	101.329	89
1 Industrialdean kokatutako enpresei eskainitako zerbitzuak. Servicios prestados a empresas ubicadas en el Industrialdea.	905.420	804.091	101.329	89
706 Diru-sarrerak higiezin errentamenduengatik. Ingresos por arrendamientos de inmuebles.	350.000	295.665	54.335	84
1 Industrialdean kokatuta dauden enpresei kobratutako alokairuak. Ingresos procedentes de los alquileres cobrados a empresas ubicadas en el Industrialdea.	350.000	295.665	54.335	84
VII. DIRU-SARRERA FINANTZARIOAK INGRESOS FINANCIEROS	4.000	6.393	(2.393)	160
3. BESTELAKO INTERESAK ETA DIRU-SARRERA ASIMILATUAK OTROS INTERESES E INGRESOS ASIMILADOS	4.000	6.393	(2.393)	160
VIII. APARTEKO MOZKINAK BENEFICIOS EXTRAORDINARIOS	5.000	94	4.906	2
3. APARTEKO DIRU-SARRERAK INGRESOS EXTRAORDINARIOS	5.000	94	4.906	2
778 Aparteko diru-sarrerak. Ingresos extraordinarios.	-----	94	(94)	***
779 Diru-sarrera eta mozkinak, aurreko ekitaldietakoak. Ingresos y beneficios de ejercicios anteriores.	5.000	-----	5.000	0
IX. EKITALDIKO GALERA PÉRDIDA DEL EJERCICIO	280.965	90.599	190.366	(32)
DIRU-SARRERAK GUZTIRA TOTAL INGRESOS	1.545.385	1.196.842	348.543	77



Goierrri Beheko Industrialdea, S.A.



Goierri Beheko Industrialdea, S.A.

EGOERA BALANTZEA
BALANCE DE SITUACION

Euro / Euros

AKTIBO ACTIVO	30/09/2008	PASIBO PASIVO	30/09/2008
B) Ibilgetua Inmovilizado	3.606.987	A) Fondo propioak Fondos propios	7.726.034
III. Ibilgetze materialak Inmovilizaciones materiales	3.606.987	I. Kapital harpidetua Capital suscrito	5.001.131
D) Aktibo zirkulatzailea Activo circulante	4.309.936	II. Jaulkipen saria Prima de emisión	920.591
III. Zordunak Deudores	310.082	IV. Erreserbak Reservas	1.633.792
IV. Inbertsio finantzario iragankorrak Inversiones financieras temporales	3.897.867	V. Aurreko ekitaldietako emaitzak Resultados de ejercicios anteriores	97.782
VI. Altxortegia Tesorería	101.987	VI. Galdu-irabaziak (mozkina edo galera) Pérdidas y ganancias(beneficio o pérdida)	72.738
		E) Hartzekodunak, epe luzera Acreedores a largo plazo	99.800
		F) Hartzekodunak, epe laburrera Acreedores a corto plazo	91.089
AKTIBOA GUZTIRA TOTAL ACTIVO	7.916.923	PASIBOA GUZTIRA TOTAL PASIVO	7.916.923

Goierri Beheko Industrialdea, S.A.

GALDU-IRABAZIEN KONTUA
CUENTA DE PERDIDAS Y GANANCIAS

Euro / Euros

ZOR DEBE	30/09/2008	HARTZEKO HABER	30/09/2008
A) GASTUAK GASTOS		B) DIRU-SARRERAK INGRESOS	
2. Hornikuntzak <i>Aprovisionamientos</i>	201.303	1. Negozio-kopuruen zenbateko garbia <i>Importe neto de la cifra de negocios</i>	613.180
4. Pertsonal gastuak <i>Gastos de personal</i>	107.378	2. Bideango promoz. eta amaitutako eraik. izak. gehitu <i>Aumento exist. promoc. curso y edific. construidos</i>	83.596
5. Zuzkidurak, ibilgetu-amortizazioetarako <i>Dotaciones para amortizaciones de inmovilizado</i>	391.807		
7. Ustiapeneko bestelako gastuak <i>Otros gastos de explotación</i>	52.843		
I. USTIAPENENKO MOZKINA BENEFICIO DE EXPLOTACIÓN	----	I. USTIAPENENKO GALERAK PÉRDIDAS DE EXPLOTACIÓN	56.555
8. Gastu finantzarioak eta asimilatuak <i>Gastos financieros y gastos asimilados</i>	83	8. Bestelako interesak eta diru-sarrera asimilatuak <i>Otros intereses e ingresos asimilados</i>	129.376
II. EMAITZA FINANTZARIO POSITIBOAK RESULTADOS FINANCIEROS POSITIVOS	129.293	II. EMAITZA FINANTZARIO NEGATIBOAK RESULTADOS FINANCIEROS NEGATIVOS	----
III. MOZKINAK, IHARDUERA ARRUNTETAKOAK BENEFICIOS DE LAS ACTIVIDADES ORDINARIAS	72.738	III. GALERAK, IHARDUERA ARRUNTETAKOAK PÉRDIDAS DE LAS ACTIVIDADES ORDINARIAS	----
IV. APARTEKO EMAITZA POSITIBOAK RESULTADOS EXTRAORDINARIOS POSITIVOS	----	IV. APARTEKO EMAITZA NEGATIBOAK RESULTADOS EXTRAORDINARIOS NEGATIVOS	----
V. ZERGA AURREKO MOZKINAK BENEFICIOS ANTES DE IMPUESTOS	72.738	V. ZERGA AURREKO GALERAK PÉRDIDAS ANTES DE IMPUESTOS	----
VI. EKITALDIKO EMAITZA (MOZKINAK) RESULTADO DEL EJERCICIO (BENEFICIOS)	72.738	VI. EKITALDIKO EMAITZA (GALERAK) RESULTADO DEL EJERCICIO (PÉRDIDAS)	----

Goierri Beheko Industrialdea, S.A.

FINANTZAKETA TAULA
CUADRO DE FINANCIACION

Euro / Euros

APLIKAZIOAK APLICACIONES	30/09/2008	JATORRIAK ORIGENES	30/09/2008
1. Baliabideak, eragiketetan aplikatutakoak <i>Recursos aplicados en el ejercicio</i>	-----	1. Baliabideak, eragiketetan sortutakoak <i>Recursos procedentes de las operaciones</i>	464.545
3. Ibilgetua erosi <i>Adquisiciones de inmovilizado</i>	94.458		
b) Ibilgetze materialak <i>Inmovilizaciones materiales</i>	94.458		
7. Epe luz. zorrak kitatu edo epe laburrera bihurtu <i>Cancelación o traspaso a c/p de deudas a l/p</i>	14.786		
d) Bestelako zorrenak <i>De otras deudas</i>	14.786		
APLIKAZIOAK GUZTIRA TOTAL APLICACIONES	109.244	JATORRIAK GUZTIRA TOTAL ORIGENES	464.545
APLIKAZIOEN GAINEKO JATORRIEN SOBERA EXCESO DE ORIGENES SOBRE APLICACIONES	355.301	JATORRIEN GAINEKO APLIKAZIOEN SOBERA EXCESO DE APLICACIONES SOBRE ORIGENES	-----

KAPITAL ZIRKULATZAILEAREN ALDAKETA VARIACIÓN DEL CAPITAL CIRCULANTE	30/09/2008
3. Zordunak <i>Deudores</i>	125.926
4. Hartzekodunak <i>Acreedores</i>	(20.847)
5. Inbertsio finantzario iragankorrak <i>Inversiones financieras temporales</i>	359.703
7. Altxortegia <i>Tesorería</i>	(109.481)
KAPITAL ZIRKULATZAILEAREN ALDAKETA GUZTIRA TOTAL VARIACION DEL CAPITAL CIRCULANTE	355.301

Goierrri Beheko Industrialdea, S.A.

EGINDAKOAREN KAPITAL AURREKONTUA
PRESUPUESTO DE CAPITAL REALIZADO

Euro / Euros

INBERTSIOAK INVERSIONES		AURREKONTUA PRESUPUESTO	EGINDAKOA REALIZADO	ALDEA DIFERENCIA	%
III.	IBILGETUAREN EROSKETAK ADQUISICIONES DE INMOVILIZADO	-----	94.458	(94.458)	***
2.	IBILGETZE MATERIALAK INMOVILIZACIONES MATERIALES	-----	94.458	(94.458)	***
230	Lur-sail, orube eta ondasun naturalen moldaketa. Adaptación de terrenos, solares y de bienes naturales.	-----	94.458	(94.458)	***
VII.	EPE LUZERAKO ZORRAK KITATU EDO EPE LABURRERA BIHURTU CANCELACION O TRASPASO A CORTO PLAZO DE DEUDAS A LARGO PLAZO	-----	14.786	(14.786)	***
4.	BESTELAKO HARTZEKODUNAK OTROS ACREEDORES	-----	14.786	(14.786)	***
IX.	KAPITAL ZIRKULATZAILEAREN GEHIKUNTZA AUMENTO DEL CAPITAL CIRCULANTE	655.694	355.301	300.393	54
INBERTSIOAK GUZTIRA TOTAL INVERSIONES		655.694	464.545	191.149	71

Euro / Euros

FINANTZIAZIOA FINANCIACIÓN		AURREKONTUA PRESUPUESTO	EGINDAKOA REALIZADO	ALDEA DIFERENCIA	%
I.	EKITALDIAN SORTUTAKO BALIABIDEAK RECURSOS GENERADOS EN EL EJERCICIO	655.694	464.545	191.149	(71)
FINANTZIAZIOA GUZTIRA TOTAL FINANCIACIÓN		655.694	464.545	191.149	71

Goierri Beheko Industrialdea, S.A.

EGINDAKOAREN USTIAPEN AURREKONTUA
PRESUPUESTO DE EXPLOTACION REALIZADO

Euro / Euros

GASTUAK GASTOS		AURREKONTUA PRESUPUESTO	EGINDAKOA REALIZADO	ALDEA DIFERENCIA	%
II.	HORNIKUNTZAK APROVISIONAMIENTOS	----	201.303	(201.303)	***
4.	IZAKINEN ALDAKETA VARIACIÓN DE EXISTENCIAS	----	201.303	(201.303)	***
IV.	PERTSONAL-GASTUAK GASTOS DE PERSONAL	130.647	107.378	23.269	82
640	Soldata eta alokairuak. Sueldos y salarios.	99.072	85.429	13.643	86
1	Baltzuak abenduak 31rako aurreikusten den plantilla 2 langile jotzen du. La plantilla prevista a 31 de diciembre del presente ejercicio es de 2 personas.	99.072	85.429	13.643	86
642	Gizarte segurantzak, baltzuen kargurako. Seguridad social a cargo de la empresa.	27.075	20.138	6.937	74
643	Ekarpenak, pentsioak osatzeko sistemetarako. Aportaciones a sistemas complementarios de pensiones.	2.000	1.637	363	82
649	Bestelako gastu sozialak. Otros gastos sociales.	2.500	174	2.326	7
V.	AMORTIZAZIOAK AMORTIZACIONES	522.410	391.807	130.603	75
682	Amortizazioa, ibilgetu materialarena. Amortización del inmovilizado material.	522.410	391.807	130.603	75
VII.	USTIAPENEN BESTE ZENBAIT GASTU OTROS GASTOS DE EXPLOTACIÓN	187.900	52.843	135.057	28
1.	KANPO ZERBITZUAK SERVICIOS EXTERIORES	175.900	49.944	125.956	28
622	Konponketak eta kontserbazioa. Reparaciones y conservación.	35.000	3.564	31.436	10
623	Zerbitzuak, profesional independenteenak. Servicios de profesionales independientes.	40.000	10.624	29.376	27
625	Aseguru-sariak. Primas de seguros.	1.600	----	1.600	0
627	Publizitatea, propaganda eta harreman publikoak. Publicidad, propaganda y relaciones públicas.	25.000	12.811	12.189	51
628	Hornidurak. Suministros.	1.800	1.634	166	91
629	Bestelako zerbitzuak. Otros servicios.	72.500	21.311	51.189	29
6290	Bidaia-gastuak. Gastos de viaje.	3.500	1.563	1.937	45
6291	Komunikazioak. Comunicaciones.	6.000	3.810	2.190	64
6292	Bulego-gastuak. Gastos de oficina.	2.500	1.233	1.267	49
6294	Bilera, hitzaldi eta ikastaro gastuak. Gastos de reuniones, conferencias y cursos.	1.500	1.467	33	98
6295	Komunitate gastuak. Gastos de comunidades.	2.000	1.485	515	74
6299	Beste zerbitzu batzuen gastuak. Gastos de otros servicios.	57.000	11.753	45.247	21
2.	ZERGAK TRIBUTOS	12.000	2.899	9.101	24
IX.	GASTU FINANTZARIOAK GASTOS FINANCIEROS	250	83	167	33
4.	BESTELAKO GASTU FINANTZARIOAK OTROS GASTOS FINANCIEROS	250	83	167	33
XI.	SOZIALTEEN GAINEKO ZERGAK ETA BESTELAKOAK IMPUESTOS SOBRE SOCIEDADES Y OTROS	15.000	----	15.000	0

Euro / Euros


GASTUAK GASTOS	AURREKONTUA PRESUPUESTO	EGINDAKOA REALIZADO	ALDEA DIFERENCIA	%
XII. EKITALDIKO MOZKINA BENEFICIO DEL EJERCICIO	133.284	72.738	60.546	55
GASTUAK GUZTIRA TOTAL GASTOS	989.491	826.152	163.339	83

Euro / Euros

DIRU-SARRERAK INGRESOS	AURREKONTUA PRESUPUESTO	EGINDAKOA REALIZADO	ALDEA DIFERENCIA	%
I. NEGOZIO-KOPURUAREN ZENBATEKO NETOA IMPORTE NETO DE LA CIFRA DE NEGOCIOS	919.491	613.180	306.311	67
706 Diru-sarrerak higiezin errentamenduengatik. Ingresos por arrendamientos de inmuebles.	919.491	613.180	306.311	67
1 Eraikinen alokairu kuota. Cuota Arrendamiento Edificios.	919.491	613.180	306.311	67
II. IZAKINAK GEHITU, BIDEANGO PROMOZIO ETA ERAIKINENAK AUMENTO DE EXISTENCIAS DE PROMOCIONES EN CURSO Y EDIFICIOS CONSTRUIDOS	-----	83.596	(83.596)	***
VII. DIRU-SARRERA FINANTZARIOAK INGRESOS FINANCIEROS	70.000	129.376	(59.376)	185
3. BESTELAKO INTERESAK ETA DIRU-SARRERA ASIMILATUAK OTROS INTERESES E INGRESOS ASIMILADOS	70.000	129.376	(59.376)	185
DIRU-SARRERAK GUZTIRA TOTAL INGRESOS	989.491	826.152	163.339	83



Urola Garaiko Industrialdea, S.A.



Urola Garaiko Industrialdea, S.A.

EGOERA BALANTZEA
BALANCE DE SITUACION

Euro / Euros

AKTIBO ACTIVO	30/09/2008	PASIBO PASIVO	30/09/2008
B) Ibilgetua <i>Inmovilizado</i>	2.612.535	A) Fondo propioak <i>Fondos propios</i>	7.665.275
III. Ibilgetze materialak <i>Inmovilizaciones materiales</i>	2.612.535	I. Kapital harpidetua <i>Capital suscrito</i>	6.153.940
D) Aktibo zirkulatzailea <i>Activo circulante</i>	5.248.429	II. Jaulkipen saria <i>Prima de emisión</i>	391.205
III. Zordunak <i>Deudores</i>	190.915	IV. Erreserbak <i>Reservas</i>	975.757
IV. Inbertsio finantzario iragankorrak <i>Inversiones financieras temporales</i>	4.581.428	V. Aurreko ekitaldietako emaitzak <i>Resultados de ejercicios anteriores</i>	83.860
VI. Altxortegia <i>Tesorería</i>	471.239	VI. Galdu-irabaziak (mozkina edo galera) <i>Pérdidas y ganancias(beneficio o pérdida)</i>	60.513
VII. Periodokatzegatiko doikuntzak <i>Ajustes por periodificación</i>	4.847	E) Hartzekodunak, epe luzera <i>Acreedores a largo plazo</i>	41.054
		F) Hartzekodunak, epe laburrera <i>Acreedores a corto plazo</i>	154.635
AKTIBOA GUZTIRA TOTAL ACTIVO	7.860.964	PASIBOA GUZTIRA TOTAL PASIVO	7.860.964

Urola Garaiko Industrialdea, S.A.

GALDU-IRABAZIEN KONTUA
CUENTA DE PERDIDAS Y GANANCIAS

Euro / Euros

ZOR DEBE	30/09/2008	HARTZEKO HABER	30/09/2008
A) GASTUAK GASTOS		B) DIRU-SARRERAK INGRESOS	
2. Hornikuntzak <i>Aprovisionamientos</i>	221.798	1. Negozio-kopuruen zenbateko garbia <i>Importe neto de la cifra de negocios</i>	750.617
4. Pertsonal gastuak <i>Gastos de personal</i>	142.205		
5. Zuzkidurak, ibilgetu-amortizazioetarako <i>Dotaciones para amortizaciones de inmovilizado</i>	206.211		
7. Ustiapeneko bestelako gastuak <i>Otros gastos de explotación</i>	282.918		
I. USTIAPENENKO MOZKINA BENEFICIO DE EXPLOTACIÓN	----	I. USTIAPENENKO GALERAK PÉRDIDAS DE EXPLOTACIÓN	102.515
		8. Bestelako interesak eta diru-sarrera asimilatuak <i>Otros intereses e ingresos asimilados</i>	163.028
II. EMAITZA FINANTZARIO POSITIBOAK RESULTADOS FINANCIEROS POSITIVOS	163.028	II. EMAITZA FINANTZARIO NEGATIBOAK RESULTADOS FINANCIEROS NEGATIVOS	----
III. MOZKINAK, IHARDUERA ARRUNTETAKOAK BENEFICIOS DE LAS ACTIVIDADES ORDINARIAS	60.513	III. GALERAK, IHARDUERA ARRUNTETAKOAK PÉRDIDAS DE LAS ACTIVIDADES ORDINARIAS	----
IV. APARTEKO EMAITZA POSITIBOAK RESULTADOS EXTRAORDINARIOS POSITIVOS	----	IV. APARTEKO EMAITZA NEGATIBOAK RESULTADOS EXTRAORDINARIOS NEGATIVOS	----
V. ZERGA AURREKO MOZKINAK BENEFICIOS ANTES DE IMPUESTOS	60.513	V. ZERGA AURREKO GALERAK PÉRDIDAS ANTES DE IMPUESTOS	----
VI. EKITALDIKO EMAITZA (MOZKINAK) RESULTADO DEL EJERCICIO (BENEFICIOS)	60.513	VI. EKITALDIKO EMAITZA (GALERAK) RESULTADO DEL EJERCICIO (PÉRDIDAS)	----

Urola Garaiko Industrialdea, S.A.

FINANTZAKETA TAULA
CUADRO DE FINANCIACION

Euro / Euros

APLIKAZIOAK APLICACIONES		30/09/2008	JATORRIAK ORIGENES		30/09/2008
1.	Baliabideak, eragiketetan aplikatutakoak <i>Recursos aplicados en el ejercicio</i>	-----	1.	Baliabideak, eragiketetan sortutakoak <i>Recursos procedentes de las operaciones</i>	266.724
3.	Ibilgetua erosi <i>Adquisiciones de inmovilizado</i>	120.660			
	b) Ibilgetze materialak <i>Inmovilizaciones materiales</i>	120.660			
	APLIKAZIOAK GUZTIRA TOTAL APLICACIONES	120.660		JATORRIAK GUZTIRA TOTAL ORIGENES	266.724
	APLIKAZIOEN GAINEKO JATORRIEN SOBERA EXCESO DE ORIGENES SOBRE APLICACIONES	146.064		JATORRIEN GAINEKO APLIKAZIOEN SOBERA EXCESO DE APLICACIONES SOBRE ORIGENES	-----

KAPITAL ZIRKULATZAILEAREN ALDAKETA VARIACION DEL CAPITAL CIRCULANTE		30/09/2008
3.	Zordunak <i>Deudores</i>	86.921
4.	Hartzekodunak <i>Acreedores</i>	120.039
5.	Inbertsio finantzario iragankorrak <i>Inversiones financieras temporales</i>	(170.429)
7.	Altxortegia <i>Tesorería</i>	109.533
	KAPITAL ZIRKULATZAILEAREN ALDAKETA GUZTIRA TOTAL VARIACION DEL CAPITAL CIRCULANTE	146.064

Urola Garaiko Industrialdea, S.A.

EGINDAKOAREN KAPITAL AURREKONTUA
PRESUPUESTO DE CAPITAL REALIZADO

Euro / Euros

INBERTSIOAK INVERSIONES		AURREKONTUA PRESUPUESTO	EGINDAKOA REALIZADO	ALDEA DIFERENCIA	%
III.	IBILGETUAREN EROSKETAK ADQUISICIONES DE INMOVILIZADO	4.687.500	120.660	4.566.840	3
2.	IBILGETZE MATERIALAK INMOVILIZACIONES MATERIALES	4.687.500	120.660	4.566.840	3
225	Bestelako instalazioak. Otras instalaciones.	-----	3.347	(3.347)	***
226	Altzariak. Mobiliario.	-----	12.636	(12.636)	***
230	Lur-sail, orube eta ondasun naturalen moldaketa. Adaptación de terrenos, solares y de bienes naturales.	4.687.500	104.677	4.582.823	2
1	Lursailen Erosketa. Compra de terrenos.	4.687.500	104.677	4.582.823	2
IX.	KAPITAL ZIRKULATZAILEAREN GEHIKUNTZA AUMENTO DEL CAPITAL CIRCULANTE	-----	146.064	-----	0
INBERTSIOAK GUZTIRA TOTAL INVERSIONES		4.687.500	266.724	4.420.776	6

Euro / Euros

FINANTZIAZIOA FINANCIACIÓN		AURREKONTUA PRESUPUESTO	EGINDAKOA REALIZADO	ALDEA DIFERENCIA	%
I.	EKITALDIAN SORTUTAKO BALIABIDEAK RECURSOS GENERADOS EN EL EJERCICIO	190.753	266.724	(75.971)	(140)
IV.	ZORRAK EPE LUZERA DEUDAS A LARGO PLAZO	1.280.000	-----	1.280.000	0
160	Epe luzerako zorrak, taldeko baltzuekikoak. Deudas a largo plazo con empresas del grupo.	1.280.000	-----	1.280.000	0
1600	Epe luzerako maileguak, taldeko baltzuenak. Préstamos a largo plazo de empresas del grupo.	1.280.000	-----	1.280.000	0
1	SPRILURen Mailegua. Préstamo de SPRILUR.	1.280.000	-----	1.280.000	0
VII.	KAPITAL ZIRKULATZAILEAREN MURRIZKETA DISMINUCIÓN DEL CAPITAL CIRCULANTE	3.216.747	-----	3.362.811	5
FINANTZIAZIOA GUZTIRA TOTAL FINANCIACIÓN		4.687.500	266.724	4.420.776	6

Urola Garaiko Industrialdea, S.A.

EGINDAKOAREN USTIAPEN AURREKONTUA
PRESUPUESTO DE EXPLOTACION REALIZADO

Euro / Euros

GASTUAK GASTOS		AURREKONTUA PRESUPUESTO	EGINDAKOA REALIZADO	ALDEA DIFERENCIA	%
III. IBILGETUA IZAKINERA TRANSFERITU TRANSFERENCIAS DE INMOVILIZADO A EXISTENCIAS		----	221.798	(221.798)	***
IV. PERTSONAL-GASTUAK GASTOS DE PERSONAL		191.829	142.205	49.624	74
640	Soldata eta alokairuak. Sueldos y salarios.	152.145	113.235	38.910	74
1	Baltzuak abenduaren 31rako aurrekusten duen plantilla 3 langile jotzen du. La plantilla de la sociedad prevista a 31 de diciembre asciende a 3 personas.	152.145	113.235	38.910	74
642	Gizarte segurantzak, baltzuen kargurako. Seguridad social a cargo de la empresa.	34.860	26.139	8.721	75
643	Ekarpenak, pentsioak osatzeko sistematarako. Aportaciones a sistemas complementarios de pensiones.	3.804	2.831	973	74
649	Bestelako gastu sozialak. Otros gastos sociales.	1.020	----	1.020	0
V. AMORTIZAZIOAK AMORTIZACIONES		416.653	206.211	210.442	49
682	Amortizazioa, ibilgetu materialarena. Amortización del inmovilizado material.	416.653	206.211	210.442	49
VII. USTIAPENEN BESTE ZENBAIT GASTU OTROS GASTOS DE EXPLOTACIÓN		258.080	282.918	(24.838)	110
1.	KANPO ZERBITZUAK SERVICIOS EXTERIORES	224.800	270.121	(45.321)	120
622	Konponketak eta kontserbazioak. Reparaciones y conservación.	37.374	122.558	(85.184)	328
0	Beste batzuk Otros	37.374	9.706	27.668	26
1	Bulegoen Konponketa Reparación Oficinas	----	112.852	(112.852)	***
623	Zerbitzuak, profesional independenteenak. Servicios de profesionales independientes.	47.840	39.904	7.936	83
625	Aseguru-sariak. Primas de seguros.	15.600	2.695	12.905	17
626	Banku-zerbitzuak eta antzekoak. Servicios bancarios y similares.	780	217	563	28
627	Publizitatea, propaganda eta harreman publikoak. Publicidad, propaganda y relaciones públicas.	27.040	22.035	5.005	81
628	Hornidurak. Suministros.	14.040	10.047	3.993	72
629	Bestelako zerbitzuak. Otros servicios.	82.126	72.665	9.461	88
6290	Bidaia-gastuak. Gastos de viaje.	10.400	10.372	28	100
6291	Komunikazioak. Comunicaciones.	11.440	9.493	1.947	83
6292	Bulego-gastuak. Gastos de oficina.	20.800	10.466	10.334	50
6294	Bilera, hitzaldi eta ikastaro gastuak. Gastos de reuniones, conferencias y cursos.	2.600	6.466	(3.866)	249
6295	Komunitate gastuak. Gastos de comunidades.	10.400	12.366	(1.966)	119
6299	Beste zerbitzu batzuen gastuak. Gastos de otros servicios.	26.486	23.502	2.984	89
2.	ZERGAK TRIBUTOS	33.280	12.797	20.483	38
IX. GASTU FINANTZARIOAK GASTOS FINANCIEROS		42.840	----	42.840	0

Euro / Euros

GASTUAK GASTOS		AURREKONTUA PRESUPUESTO	EGINDAKOA REALIZADO	ALDEA DIFERENCIA	%
2.	INTERESAK, ZORRENGATIKOAK INTERESES DE DEUDAS	42.840	----	42.840	0
XII.	EKITALDIKO MOZKINA BENEFICIO DEL EJERCICIO	----	60.513	----	0
GASTUAK GUZTIRA TOTAL GASTOS		909.402	913.645	(4.243)	100

Euro / Euros

DIRU-SARRERAK INGRESOS		AURREKONTUA PRESUPUESTO	EGINDAKOA REALIZADO	ALDEA DIFERENCIA	%
I.	NEGOZIO-KOPURUAREN ZENBATEKO NETOA IMPORTE NETO DE LA CIFRA DE NEGOCIOS	674.399	750.617	(76.218)	111
700	Eraikinen salmentak. Ventas de edificaciones.	----	291.264	(291.264)	***
7002	Eraikin industrialak. Edificios industriales.	----	291.264	(291.264)	***
1	Pabilioiak saldu Venta de Pabellones	----	291.264	(291.264)	***
705	Zerbitzu-prestazioak. Prestaciones de servicios.	164.000	139.227	24.773	84
7050	Zerbitzu-prestazioak EAeko Arlo Publikoari. Prestaciones de servicios al Sector Público de la CAE	150.000	113.372	36.628	76
1	Urola Erdikoa Industrialdea, SAri eskainitako gerentzia eta administrazio zerbitzuen fakturazioa. Facturación a Urola Erdiko Industrialdea, S.A. por los servicios de gerencia y administración.	140.773	102.723	38.050	73
2	Debagoieneko Industrialdea, SAri eskainitako aurrekontu eta aurrekontu-kontrol zerbitzuen fakturazioa. Facturación a Debagoieneko Industrialdea, S.A. por los servicios de realización de presupuestos y controles presupuestarios.	9.227	10.649	(1.422)	115
7051	Zerbitzu-prestazioak beste batzuei. Prestaciones de servicios a otros.	14.000	25.855	(11.855)	185
706	Diru-sarrerak higiezin errentamenduengatik. Ingresos por arrendamientos de inmuebles.	510.399	320.126	190.273	63
1	Pabilioien errentamendua. Arrendamiento de pabellones.	510.399	320.126	190.273	63
VII.	DIRU-SARRERA FINANTZARIOAK INGRESOS FINANCIEROS	9.103	163.028	(153.925)	***
3.	BESTELAKO INTERESAK ETA DIRU-SARRERA ASIMILATUAK OTROS INTERESES E INGRESOS ASIMILADOS	9.103	163.028	(153.925)	***
IX.	EKITALDIKO GALERA PÉRDIDA DEL EJERCICIO	225.900	----	286.413	27
DIRU-SARRERAK GUZTIRA TOTAL INGRESOS		909.402	913.645	(4.243)	100



Zarautzko Industrialdea, S.A.



Zarautzko Industrialdea, S.A.

EGOERA BALANTZEA
BALANCE DE SITUACION

Euro / Euros

AKTIBO ACTIVO	30/09/2008	PASIBO PASIVO	30/09/2008
B) Ibilgetua <i>Inmovilizado</i>	546.010	A) Fondo propioak <i>Fondos propios</i>	4.427.032
III. Ibilgetze materialak <i>Inmovilizaciones materiales</i>	546.010	I. Kapital harpidetua <i>Capital suscrito</i>	3.920.201
D) Aktibo zirkulatzailea <i>Activo circulante</i>	3.893.088	IV. Erreserbak <i>Reservas</i>	510.366
III. Zordunak <i>Deudores</i>	113.693	V. Aurreko ekitaldietako emaitzak <i>Resultados de ejercicios anteriores</i>	(3.215)
IV. Inbertsio finantzario iragankorrak <i>Inversiones financieras temporales</i>	3.654.002	VI. Galdututako irabaziak (mozkina edo galera) <i>Pérdidas y ganancias (beneficio o pérdida)</i>	(320)
VI. Altxortegia <i>Tesorería</i>	125.393	E) Hartzekodunak, epe luzera <i>Acreedores a largo plazo</i>	4.075
		F) Hartzekodunak, epe laburrera <i>Acreedores a corto plazo</i>	7.991
AKTIBO GUZTIRA TOTAL ACTIVO	4.439.098	PASIBO GUZTIRA TOTAL PASIVO	4.439.098

Zarautzko Industrialdea, S.A.

GALDU-IRABAZIEN KONTUA
CUENTA DE PERDIDAS Y GANANCIAS

Euro / Euros

ZOR DEBE	30/09/2008	HARTZEKO HABER	30/09/2008
A) GASTUAK GASTOS		B) DIRU-SARRERAK INGRESOS	
4. Pertsonal gastuak <i>Gastos de personal</i>	69.034	1. Negozio-kopuruen zenbateko garbia <i>Importe neto de la cifra de negocios</i>	51.096
5. Zuzkidurak, ibilgetu-amortizazioetarako <i>Dotaciones para amortizaciones de inmovilizado</i>	36.776		
7. Ustiapeneko bestelako gastuak <i>Otros gastos de explotación</i>	27.803		
I. USTIAPENENKO MOZKINA BENEFICIO DE EXPLOTACIÓN	----	I. USTIAPENENKO GALERAK PÉRDIDAS DE EXPLOTACIÓN	82.517
		8. Bestelako interesak eta diru-sarrera asimilatuak <i>Otros intereses e ingresos asimilados</i>	82.197
II. EMAITZA FINANTZARIO POSITIBOAK RESULTADOS FINANCIEROS POSITIVOS	82.197	II. EMAITZA FINANTZARIO NEGATIBOAK RESULTADOS FINANCIEROS NEGATIVOS	----
III. MOZKINAK, IHARDUERA ARRUNTETAKOAK BENEFICIOS DE LAS ACTIVIDADES ORDINARIAS	----	III. GALERAK, IHARDUERA ARRUNTETAKOAK PÉRDIDAS DE LAS ACTIVIDADES ORDINARIAS	320
IV. APARTEKO EMAITZA POSITIBOAK RESULTADOS EXTRAORDINARIOS POSITIVOS	----	IV. APARTEKO EMAITZA NEGATIBOAK RESULTADOS EXTRAORDINARIOS NEGATIVOS	----
V. ZERGA AURREKO MOZKINAK BENEFICIOS ANTES DE IMPUESTOS	----	V. ZERGA AURREKO GALERAK PÉRDIDAS ANTES DE IMPUESTOS	320
VI. EKITALDIKO EMAITZA (MOZKINAK) RESULTADO DEL EJERCICIO (BENEFICIOS)	----	VI. EKITALDIKO EMAITZA (GALERAK) RESULTADO DEL EJERCICIO (PÉRDIDAS)	320

Zarautzko Industrialdea, S.A.

FINANTZAKETA TAULA
CUADRO DE FINANCIACION

Euro / Euros

APLIKAZIOAK APLICACIONES		30/09/2008	JATORRIAK ORÍGENES		30/09/2008
1.	Baliabideak, eragiketetan aplikatutakoak <i>Recursos aplicados en el ejercicio</i>	-----	1.	Baliabideak, eragiketetan sortutakoak <i>Recursos procedentes de las operaciones</i>	36.456
3.	Ibilgetua erosi <i>Adquisiciones de inmovilizado</i>	45.000	2.	Akziodunen ekarpenak <i>Aportaciones de accionistas</i>	19.594
b)	Ibilgetze materialak <i>Inmovilizaciones materiales</i>	45.000	a)	Kapital-zabalkuntzak <i>Ampliaciones de capital</i>	19.594
APLIKAZIOAK GUZTIRA TOTAL APLICACIONES		45.000	JATORRIAK GUZTIRA TOTAL ORÍGENES		56.050
APLIKAZIOEN GAINEKO JATORRIEN SOBERA EXCESO DE ORÍGENES SOBRE APLICACIONES		11.050	JATORRIEN GAINEKO APLIKAZIOEN SOBERA EXCESO DE APLICACIONES SOBRE ORÍGENES		-----

KAPITAL ZIRKULATZAILEAREN ALDAKETA VARIACIÓN DEL CAPITAL CIRCULANTE		30/09/2008
3.	Zordunak <i>Deudores</i>	11.439
4.	Hartzekodunak <i>Acreedores</i>	7.360
5.	Inbertsio finantzario iragankorrak <i>Inversiones financieras temporales</i>	(52.642)
7.	Altxortegia <i>Tesorería</i>	44.893
KAPITAL ZIRKULATZAILEAREN ALDAKETA GUZTIRA TOTAL VARIACION DEL CAPITAL CIRCULANTE		11.050

Zarautzko Industrialdea, S.A.

EGINDAKOAREN KAPITAL AURREKONTUA
PRESUPUESTO DE CAPITAL REALIZADO

Euro / Euros

INBERTSIOAK INVERSIONES		AURREKONTUA PRESUPUESTO	EGINDAKOA REALIZADO	ALDEA DIFERENCIA	%
I.	EKITALDIAN APLIKATUTAKO BALIABIDEAK RECURSOS APLICADOS EN EL EJERCICIO	245.155	----	281.611	(15)
III.	IBILGETUAREN EROSKETAK ADQUISICIONES DE INMOVILIZADO	10.431.109	45.000	10.386.109	0
2.	IBILGETZE MATERIALAK INMOVILIZACIONES MATERIALES	10.431.109	45.000	10.386.109	0
230	Lur-sail, orube eta ondasun naturalen moldaketa. Adaptación de terrenos, solares y de bienes naturales.	10.431.109	45.000	10.386.109	0
1	Industrialdearen zabalketa. Ampliación industrialdea.	10.431.109	45.000	10.386.109	0
VII.	EPE LUZERAKO ZORRAK KITATU EDO EPE LABURRERA BIHURTU CANCELACION O TRASPASO A CORTO PLAZO DE DEUDAS A LARGO PLAZO	1.946	----	1.946	0
4.	BESTELAKO HARTZEKODUNAK OTROS ACREEDORES	1.946	----	1.946	0
IX.	KAPITAL ZIRKULATZAILEAREN GEHIKUNTZA AUMENTO DEL CAPITAL CIRCULANTE	----	11.050	----	0
INBERTSIOAK GUZTIRA TOTAL INVERSIONES		10.678.210	56.050	10.622.160	1

Euro / Euros

FINANTZIAZIOA FINANCIACIÓN		AURREKONTUA PRESUPUESTO	EGINDAKOA REALIZADO	ALDEA DIFERENCIA	%
I.	EKITALDIAN SORTUTAKO BALIABIDEAK RECURSOS GENERADOS EN EL EJERCICIO	----	36.456	----	0
II.	AKZIODUNEN EKARPENAK APORTACIONES DE ACCIONISTAS	5.000.000	----	5.000.000	0
1.	EAEKO ARLO PUBLIKOA SECTOR PÚBLICO DE LA CAE	2.550.000	----	2.550.000	0
100	Kapital soziala. Capital social.	2.550.000	----	2.550.000	0
1004	Kapital soziala. EAEko Arlo Publikoa. Capital Social. Sector Público de la CAE	2.550.000	----	2.550.000	0
1	Inbertsioak finantzatzeko Sprilur, S.A.k harpidetuko duen kapital-zabalkuntza. Ampliación de capital a suscribir por Sprilur, S.A., para financiar inversiones.	2.550.000	----	2.550.000	0
2.	BESTE ZENBAIT EKARPEN OTRAS APORTACIONES	2.450.000	----	2.450.000	0
100	Kapital soziala. Capital social.	2.450.000	----	2.450.000	0
1005	Kapital soziala. Bestelako Ekarpinak. Capital Social. Otras Aportaciones.	2.450.000	----	2.450.000	0
1	Inbertsioak finantzatzeko Foru Aldundiak eta Udalak harpidetuko duen kapital-zabalkuntza. Ampliación de capital a suscribir por Diputación Foral y Ayuntamiento, para financiar inversiones.	2.450.000	----	2.450.000	0
III.	ERRESERBAK ETA AURREKO EKITALDIKO EMAITZAK RESERVAS Y RESULTADOS DE EJERCICIOS ANTERIORES	----	19.594	(19.594)	***
IV.	ZORRAK EPE LUZERA DEUDAS A LARGO PLAZO	4.200.000	----	4.200.000	0
160	Epe luzerako zorrak, taldeko baltzuekikoak. Deudas a largo plazo con empresas del grupo.	4.200.000	----	4.200.000	0
1600	Epe luzerako maileguak, taldeko baltzuenak. Préstamos a largo plazo de empresas del grupo.	4.200.000	----	4.200.000	0
1	Sprilur, S.A.ren mailegua. Préstamo de Sprilur, S.A.	4.200.000	----	4.200.000	0
V.	IBILGETUA SALDU, AURRE KITATU EDO EPE LABURRERA BIHURTU ENAJENACION, CANC. ANTICIPADA O TRASPASO A C/P DE INMOV.	----	----	----	***

Euro / Euros

FINANTZIAZIOA FINANCIACION		AURREKONTUA PRESUPUESTO	EGINDAKOA REALIZADO	ALDEA DIFERENCIA	%
2.	IBILGETZE MATERIALAK INMOVILIZACIONES MATERIALES	----	----	----	***
221	Higiezinak errentamendurako. <i>Inmuebles para arrendamiento.</i>	116.484	----	116.484	0
1	Kontratuko bukaera. <i>Fin contrato arrendamiento.</i>	116.484	----	116.484	0
282	Amortizazio metatua, ibilgetu materialarena. <i>Amortización acumulada del inmovilizado material.</i>	(116.484)	----	(116.484)	0
2821	Amortizazio metatua, eraikuntzena. <i>Amortización acumulada de construcciones.</i>	(116.484)	----	(116.484)	0
VII.	KAPITAL ZIRKULATZAILEAREN MURRIZKETA DISMINUCIÓN DEL CAPITAL CIRCULANTE	1.478.210	----	1.489.260	1
FINANTZIAZIOA GUZTIRA TOTAL FINANCIACIÓN		10.678.210	56.050	10.622.160	1

Zarautzko Industrialdea, S.A.

EGINDAKOAREN USTIAPEN AURREKONTUA
PRESUPUESTO DE EXPLOTACION REALIZADO

Euro / Euros

GASTUAK GASTOS		AURREKONTUA PRESUPUESTO	EGINDAKOA REALIZADO	ALDEA DIFERENCIA	%
IV.	PERTSONAL-GASTUAK GASTOS DE PERSONAL	85.630	69.034	16.596	81
640	Soldata eta alokairuak. Sueldos y salarios.	66.147	51.637	14.510	78
1	Baltzuak abenduaren 31rako aurreikusten duen plantilla 2 langile jotzen du. La plantilla de la sociedad prevista a 31 de diciembre asciende a 2 personas.	66.147	51.637	14.510	78
642	Gizarte segurantz, baltzuen kargurako. Seguridad social a cargo de la empresa.	18.160	16.241	1.919	89
643	Ekarpenak, pentsioak osatzeko sistemetarako. Aportaciones a sistemas complementarios de pensiones.	1.323	1.156	167	87
V.	AMORTIZAZIOAK AMORTIZACIONES	52.530	36.776	15.754	70
682	Amortizazioa, ibilgetu materialarena. Amortización del inmovilizado material.	52.530	36.776	15.754	70
VII.	USTIAPENENKO BESTE ZENBAIT GASTU OTROS GASTOS DE EXPLOTACIÓN	49.449	27.803	21.646	56
1.	KANPO ZERBITZUAK SERVICIOS EXTERIORES	46.549	27.615	18.934	59
622	Konponketak eta kontserbazioa. Reparaciones y conservación.	2.141	897	1.244	42
623	Zerbitzuak, profesional independenteenak. Servicios de profesionales independientes.	15.305	3.997	11.308	26
625	Aseguru-sariak. Primas de seguros.	6.153	4.047	2.106	66
626	Banku-zerbitzuak eta antzekoak. Servicios bancarios y similares.	90	9	81	10
627	Publizitatea, propaganda eta harreman publikoak. Publicidad, propaganda y relaciones públicas.	3.123	3.153	(30)	101
628	Hornidurak. Suministros.	793	788	5	99
629	Bestelako zerbitzuak. Otros servicios.	18.944	14.724	4.220	77
6290	Bidaia-gastuak. Gastos de viaje.	2.670	1.945	725	73
6291	Komunikazioak. Comunicaciones.	1.699	875	824	52
6292	Bulego-gastuak. Gastos de oficina.	1.180	622	558	53
6294	Bilera, hitzaldi eta ikastaro gastuak. Gastos de reuniones, conferencias y cursos.	7.000	3.538	3.462	51
6299	Beste zerbitzu batzuen gastuak. Gastos de otros servicios.	6.395	7.744	(1.349)	121
2.	ZERGA TRIBUTOS	2.900	188	2.712	6
IX.	GASTU FINANTZARIOAK GASTOS FINANCIEROS	177.240	----	177.240	0
2.	INTERESAK, ZORRENGATIKOAK INTERESES DE DEUDAS	177.240	----	177.240	0
GASTUAK GUZTIRA TOTAL GASTOS		364.849	133.613	231.236	37

Euro / Euros

DIRU-SARRERAK INGRESOS		AURREKONTUA PRESUPUESTO	EGINDAKOA REALIZADO	ALDEA DIFERENCIA	%
I.	NEGOZIO-KOPURUAREN ZENBATEKO NETOA IMPORTE NETO DE LA CIFRA DE NEGOCIOS	67.164	51.096	16.068	76

Euro / Euros

DIRU-SARRERAK INGRESOS		AURREKONTUA PRESUPUESTO	EGINDAKOA REALIZADO	ALDEA DIFERENCIA	%
706	Diru-sarrerak higiezin errentamenduengatik. <i>Ingresos por arrendamientos de inmuebles.</i>	67.164	51.096	16.068	76
1	Lokalaren kuota. <i>Cuota arrendamiento.</i>	67.164	51.096	16.068	76
VII. DIRU-SARRERA FINANTZARIOAK INGRESOS FINANCIEROS		----	82.197	(82.197)	***
3.	BESTELAKO INTERESAK ETA DIRU-SARRERA ASIMILATUAK <i>OTROS INTERESES E INGRESOS ASIMILADOS</i>	----	82.197	(82.197)	***
IX. EKITALDIKO GALERA PÉRDIDA DEL EJERCICIO		297.685	320	297.365	0
DIRU-SARRERAK GUZTIRA TOTAL INGRESOS		364.849	133.613	231.236	37



Busturialdeko Industrialdea, S.A.



Busturialdeko Industrialdea, S.A.

EGOERA BALANTZEA
BALANCE DE SITUACION

Euro / Euros

AKTIBO ACTIVO	30/09/2008	PASIBO PASIVO	30/09/2008
B) Ibilgetua <i>Inmovilizado</i>	12.138.377	A) Fondo propioak <i>Fondos propios</i>	16.254.963
III. Ibilgetze materialak <i>Inmovilizaciones materiales</i>	12.138.377	I. Kapital harpidetua <i>Capital suscrito</i>	16.376.373
D) Aktibo zirkulatzailea <i>Activo circulante</i>	4.355.744	IV. Erreserbak <i>Reservas</i>	137.489
III. Zordunak <i>Deudores</i>	123.531	V. Aurreko ekitaldietako emaitzak <i>Resultados de ejercicios anteriores</i>	(243.757)
IV. Inbertsio finantzario iragankorrak <i>Inversiones financieras temporales</i>	4.150.975	VI. Galdututako irabaziak (mozkina edo galera) <i>Pérdidas y ganancias(beneficio o pérdida)</i>	(15.142)
VI. Altxortegia <i>Tesorería</i>	81.238	E) Hartzekodunak, epe luzera <i>Acreedores a largo plazo</i>	3.202
		F) Hartzekodunak, epe laburrera <i>Acreedores a corto plazo</i>	235.956
AKTIBOA GUZTIRA TOTAL ACTIVO	16.494.121	PASIBOA GUZTIRA TOTAL PASIVO	16.494.121

Busturialdeko Industrialdea, S.A.

GALDU-IRABAZIEN KONTUA
CUENTA DE PERDIDAS Y GANANCIAS

Euro / Euros

ZOR DEBE	30/09/2008	HARTZEKO HABER	30/09/2008
A) GASTUAK GASTOS		B) DIRU-SARRERAK INGRESOS	
4. Pertsonal gastuak <i>Gastos de personal</i>	47.953		
5. Zuzkidurak, ibilgetu-amortizazioetarako <i>Dotaciones para amortizaciones de inmovilizado</i>	8.814		
7. Ustiapeneko bestelako gastuak <i>Otros gastos de explotación</i>	103.297		
I. USTIAPENENKO MOZKINA BENEFICIO DE EXPLOTACIÓN	----	I. USTIAPENENKO GALERAK PÉRDIDAS DE EXPLOTACIÓN	160.064
8. Gastu finantzarioak eta asimilatuak <i>Gastos financieros y gastos asimilados</i>	12	8. Bestelako interesak eta diru-sarrera asimilatuak <i>Otros intereses e ingresos asimilados</i>	144.571
II. EMAITZA FINANTZARIO POSITIBOAK RESULTADOS FINANCIEROS POSITIVOS	144.559	II. EMAITZA FINANTZARIO NEGATIBOAK RESULTADOS FINANCIEROS NEGATIVOS	----
III. MOZKINAK, IHARDUERA ARRUNTETAKOAK BENEFICIOS DE LAS ACTIVIDADES ORDINARIAS	----	III. GALERAK, IHARDUERA ARRUNTETAKOAK PÉRDIDAS DE LAS ACTIVIDADES ORDINARIAS	15.505
		13. Diru-sarrera bereziak <i>Ingresos extraordinarios</i>	363
IV. APARTEKO EMAITZA POSITIBOAK RESULTADOS EXTRAORDINARIOS POSITIVOS	363	IV. APARTEKO EMAITZA NEGATIBOAK RESULTADOS EXTRAORDINARIOS NEGATIVOS	----
V. ZERGA AURREKO MOZKINAK BENEFICIOS ANTES DE IMPUESTOS	----	V. ZERGA AURREKO GALERAK PÉRDIDAS ANTES DE IMPUESTOS	15.142
VI. EKITALDIKO EMAITZA (MOZKINAK) RESULTADO DEL EJERCICIO (BENEFICIOS)	----	VI. EKITALDIKO EMAITZA (GALERAK) RESULTADO DEL EJERCICIO (PÉRDIDAS)	15.142

Busturialdeko Industrialdea, S.A.

FINANTZAKETA TAULA
CUADRO DE FINANCIACION

Euro / Euros

APLIKAZIOAK APLICACIONES	30/09/2008	JATORRIAK ORIGENES	30/09/2008
1. Baliabideak, eragiketetan aplikatutakoak <i>Recursos aplicados en el ejercicio</i>	6.328	1. Baliabideak, eragiketetan sortutakoak <i>Recursos procedentes de las operaciones</i>	-----
3. Ibilgetua erosi <i>Adquisiciones de inmovilizado</i>	51.148		
b) Ibilgetze materialak <i>Inmovilizaciones materiales</i>	51.148		
7. Epe luz. zorrak kitatu edo epe laburrera bihurtu <i>Cancelación o traspaso a c/p de deudas a l/p</i>	8.264		
d) Bestelako zorrenak <i>De otras deudas</i>	8.264		
APLIKAZIOAK GUZTIRA TOTAL APLICACIONES	65.740	JATORRIAK GUZTIRA TOTAL ORIGENES	-----
APLIKAZIOEN GAINENAKO JATORRIEN SOBERA EXCESO DE ORIGENES SOBRE APLICACIONES	-----	JATORRIEN GAINENAKO APLIKAZIOEN SOBERA EXCESO DE APLICACIONES SOBRE ORIGENES	65.740

KAPITAL ZIRKULATZAILEAREN ALDAKETA VARIACIÓN DEL CAPITAL CIRCULANTE	30/09/2008
3. Zordunak <i>Deudores</i>	16.015
4. Hartzekodunak <i>Acreedores</i>	22.676
5. Inbertsio finantzario iragankorrak <i>Inversiones financieras temporales</i>	(106.645)
7. Altxortegia <i>Tesorería</i>	2.214
KAPITAL ZIRKULATZAILEAREN ALDAKETA GUZTIRA TOTAL VARIACION DEL CAPITAL CIRCULANTE	(65.740)

Busturialdeko Industrialdea, S.A.

EGINDAKOAREN KAPITAL AURREKONTUA
PRESUPUESTO DE CAPITAL REALIZADO

Euro / Euros

INBERTSIOAK INVERSIONES		AURREKONTUA PRESUPUESTO	EGINDAKOA REALIZADO	ALDEA DIFERENCIA	%
I.	EKITALDIAN APLIKATUTAKO BALIABIDEAK RECURSOS APLICADOS EN EL EJERCICIO	44.355	6.328	38.027	14
III.	IBILGETUAREN EROSKETAK ADQUISICIONES DE INMOVILIZADO	2.020.000	51.148	1.968.852	3
2.	IBILGETZE MATERIALAK INMOVILIZACIONES MATERIALES	2.020.000	51.148	1.968.852	3
230	Lur-sail, orube eta ondasun naturalen moldaketa. Adaptación de terrenos, solares y de bienes naturales.	2.020.000	51.148	1.968.852	3
1	Muxikako poligonoa. Polígono de Muxika.	2.020.000	51.148	1.968.852	3
VII.	EPE LUZERAKO ZORRAK KITATU EDO EPE LABURRERA BIHURTU CANCELACIÓN O TRASPASO A CORTO PLAZO DE DEUDAS A LARGO PLAZO	----	8.264	(8.264)	***
4.	BESTELAKO HARTZEKODUNAK OTROS ACREEDORES	----	8.264	(8.264)	***
INBERTSIOAK GUZTIRA TOTAL INVERSIONES		2.064.355	65.740	1.998.615	3

Euro / Euros

FINANTZIAZIOA FINANCIACIÓN		AURREKONTUA PRESUPUESTO	EGINDAKOA REALIZADO	ALDEA DIFERENCIA	%
VII.	KAPITAL ZIRKULATZAILEAREN MURRIZKETA DISMINUCIÓN DEL CAPITAL CIRCULANTE	2.064.355	65.740	1.998.615	(3)
FINANTZIAZIOA GUZTIRA TOTAL FINANCIACIÓN		2.064.355	65.740	1.998.615	3

Busturialdeko Industrialdea, S.A.

EGINDAKOAREN USTIAPEN AURREKONTUA
PRESUPUESTO DE EXPLOTACION REALIZADO

Euro / Euros

GASTUAK GASTOS		AURREKONTUA PRESUPUESTO	EGINDAKOA REALIZADO	ALDEA DIFERENCIA	%
IV. PERTSONAL-GASTUAK GASTOS DE PERSONAL		64.712	47.953	16.759	74
640	Soldata eta alokairuak. Sueldos y salarios.	51.847	37.992	13.855	73
1	Baltzuak abenduaren 31rako aurreikusten duen plantilla langile 1 jotzen du. La plantilla de la sociedad prevista a 31 de diciembre asciende a 1 persona.	51.847	37.992	13.855	73
642	Gizarte segurantzak, baltzuen kargurako. Seguridad social a cargo de la empresa.	11.829	8.964	2.865	76
643	Ekarpenak, pentsioak osatzeko sistematarako. Aportaciones a sistemas complementarios de pensiones.	1.036	997	39	96
V. AMORTIZAZIOAK AMORTIZACIONES		37.275	8.814	28.461	24
682	Amortizazioa, ibilgetu materialarena. Amortización del inmovilizado material.	37.275	8.814	28.461	24
VII. USTIAPENEN BESTE ZENBAIT GASTU OTROS GASTOS DE EXPLOTACIÓN		129.540	103.297	26.243	80
1.	KANPO ZERBITZUAK SERVICIOS EXTERIORES	125.921	101.788	24.133	81
622	Konponketak eta kontserbazioak. Reparaciones y conservación.	15.183	11.079	4.104	73
623	Zerbitzuak, profesional independenteenak. Servicios de profesionales independientes.	42.812	30.691	12.121	72
1	Centro de Empresas de Zamudio, S.A.k eskaintako administrazio zerbitzuen fakturazioa. Facturación de Centro de Empresas de Zamudio, S.A. por los servicios de administración.	20.049	14.001	6.048	70
2	Beste batzuk. Otros.	22.763	16.690	6.073	73
625	Aseguru-sariak. Primas de seguros.	809	42	767	5
627	Publizitatea, propaganda eta harreman publikoak. Publicidad, propaganda y relaciones públicas.	10.391	14.502	(4.111)	140
628	Hornidurak. Suministros.	2.832	1.689	1.143	60
629	Bestelako zerbitzuak. Otros servicios.	53.894	43.785	10.109	81
6290	Bidaia-gastuak. Gastos de viaje.	23.352	18.062	5.290	77
6291	Komunikazioak. Comunicaciones.	9.216	6.380	2.836	69
6292	Bulego-gastuak. Gastos de oficina.	5.049	2.022	3.027	40
6294	Bilera, hitzaldi eta ikastaro gastuak. Gastos de reuniones, conferencias y cursos.	1.116	1.834	(718)	164
6299	Beste zerbitzu batzuen gastuak. Gastos de otros servicios.	15.161	15.487	(326)	102
2.	ZERGAK TRIBUTOS	3.619	1.509	2.110	42
IX. GASTU FINANTZARIOAK GASTOS FINANCIEROS		211	12	199	6
4.	BESTELAKO GASTU FINANTZARIOAK OTROS GASTOS FINANCIEROS	211	12	199	6
GASTUAK GUZTIRA TOTAL GASTOS		231.738	160.076	71.662	69

Euro / Euros

DIRU-SARRERAK INGRESOS	AURREKONTUA PRESUPUESTO	EGINDAKOA REALIZADO	ALDEA DIFERENCIA	%
I. NEGOZIO-KOPURUAREN ZENBATEKO NETOA IMPORTE NETO DE LA CIFRA DE NEGOCIOS	24.252	-----	24.252	0
706 Diru-sarrerak higiezin errentamenduengatik. Ingresos por arrendamientos de inmuebles.	24.252	-----	24.252	0
1 Alokatuta dauden modulu industrialak sortutako diru sarrerak. <i>Ingresos procedentes de arrendamientos de módulos industriales.</i>	24.252	-----	24.252	0
VII. DIRU-SARRERA FINANTZARIOAK INGRESOS FINANCIEROS	125.856	144.571	(18.715)	115
3. BESTELAKO INTERESAK ETA DIRU-SARRERA ASIMILATUAK <i>OTROS INTERESES E INGRESOS ASIMILADOS</i>	125.856	144.571	(18.715)	115
VIII. APARTEKO MOZKINAK BENEFICIOS EXTRAORDINARIOS	-----	363	(363)	***
3. APARTEKO DIRU-SARRERAK <i>INGRESOS EXTRAORDINARIOS</i>	-----	363	(363)	***
778 Aparteko diru-sarrerak. Ingresos extraordinarios.	-----	363	(363)	***
IX. EKITALDIKO GALERA PERDIDA DEL EJERCICIO	81.630	15.142	66.488	(19)
DIRU-SARRERAK GUZTIRA TOTAL INGRESOS	231.738	160.076	71.662	69



Centro de Empresas de Zamudio, S.A.



Centro de Empresas de Zamudio, S.A.

EGOERA BALANTZEA
BALANCE DE SITUACION

Euro / Euros

AKTIBO ACTIVO	30/09/2008	PASIBO PASIVO	30/09/2008
B) Ibilgetua <i>Inmovilizado</i>	11.642.952	A) Fondo propioak <i>Fondos propios</i>	6.141.976
III. Ibilgetze materialak <i>Inmovilizaciones materiales</i>	8.856.870	I. Kapital harpidetua <i>Capital suscrito</i>	6.488.096
VI. Zordunak, epe luzerako trafiko-eragiketengatikoak <i>Deudores por operaciones de tráfico I/p</i>	2.786.082	III. Errebalorizazio-erreserba <i>Reservas de revalorización</i>	206.016
D) Aktibo zirkulatuak <i>Activo circulante</i>	1.044.968	IV. Erreserbak <i>Reservas</i>	460.241
II. Izakinak <i>Existencias</i>	171.450	V. Aurreko ekitaldietako emaitzak <i>Resultados de ejercicios anteriores</i>	(1.147.762)
III. Zordunak <i>Deudores</i>	774.775	VI. Galdu-irabaziak (mozkina edo galera) <i>Pérdidas y ganancias(beneficio o pérdida)</i>	135.385
VI. Altxortegia <i>Tesorería</i>	98.743	E) Hartzekodunak, epe luzera <i>Acreedores a largo plazo</i>	6.460.260
		F) Hartzekodunak, epe laburrera <i>Acreedores a corto plazo</i>	85.684
AKTIBOA GUZTIRA TOTAL ACTIVO	12.687.920	PASIBOA GUZTIRA TOTAL PASIVO	12.687.920

Centro de Empresas de Zamudio, S.A.

GALDU-IRABAZIEN KONTUA
CUENTA DE PERDIDAS Y GANANCIAS

Euro / Euros

ZOR DEBE	30/09/2008	HARTZEKO HABER	30/09/2008
A) GASTUAK GASTOS		B) DIRU-SARRERAK INGRESOS	
1. Bideango prom. ta amaitutako eraik. izak. murriztu <i>Reduc. de exist. de promoc. en curso y edif.constr.</i>	171.450	1. Negozio-kopuruen zenbateko garbia <i>Importe neto de la cifra de negocios</i>	795.762
4. Pertsonal gastuak <i>Gastos de personal</i>	105.496		
5. Zuzkidurak, ibilgetu-amortizazioetarako <i>Dotaciones para amortizaciones de inmovilizado</i>	259.144		
7. Ustiapeneko bestelako gastuak <i>Otros gastos de explotación</i>	115.309		
I. USTIAPENENKO MOZKINA BENEFICIO DE EXPLOTACIÓN	144.363	I. USTIAPENENKO GALERAK PÉRDIDAS DE EXPLOTACIÓN	----
8. Gastu finantzarioak eta asimilatuak <i>Gastos financieros y gastos asimilados</i>	154.379	8. Bestelako interesak eta diru-sarrera asimilatuak <i>Otros intereses e ingresos asimilados</i>	144.086
II. EMAITZA FINANTZARIO POSITIBOAK RESULTADOS FINANCIEROS POSITIVOS	----	II. EMAITZA FINANTZARIO NEGATIBOAK RESULTADOS FINANCIEROS NEGATIVOS	10.293
III. MOZKINAK, IHARDUERA ARRUNTETAKOAK BENEFICIOS DE LAS ACTIVIDADES ORDINARIAS	134.070	III. GALERAK, IHARDUERA ARRUNTETAKOAK PÉRDIDAS DE LAS ACTIVIDADES ORDINARIAS	----
IV. APARTEKO EMAITZA POSITIBOAK RESULTADOS EXTRAORDINARIOS POSITIVOS	1.315	13. Diru-sarrera bereziak <i>Ingresos extraordinarios</i>	1.315
V. ZERGA AURREKO MOZKINAK BENEFICIOS ANTES DE IMPUESTOS	135.385	IV. APARTEKO EMAITZA NEGATIBOAK RESULTADOS EXTRAORDINARIOS NEGATIVOS	----
VI. EKITALDIKO EMAITZA (MOZKINAK) RESULTADO DEL EJERCICIO (BENEFICIOS)	135.385	V. ZERGA AURREKO GALERAK PÉRDIDAS ANTES DE IMPUESTOS	----
		VI. EKITALDIKO EMAITZA (GALERAK) RESULTADO DEL EJERCICIO (PÉRDIDAS)	----

Centro de Empresas de Zamudio, S.A.

FINANTZAKETA TAULA
CUADRO DE FINANCIACION

Euro / Euros

APLIKAZIOAK APLICACIONES		30/09/2008	JATORRIAK ORÍGENES		30/09/2008
1.	Baliabideak, eragiketetan aplikatutakoak <i>Recursos aplicados en el ejercicio</i>	-----	1.	Baliabideak, eragiketetan sortutakoak <i>Recursos procedentes de las operaciones</i>	394.529
3.	Ibilgetua erosi <i>Adquisiciones de inmovilizado</i>	2.228.445	4.	Epe luzerako zorrak <i>Deudas a largo plazo</i>	1.691.770
b)	Ibilgetze materialak <i>Inmovilizaciones materiales</i>	2.228.445	b)	Taldeko baltzuenak <i>De empresas del grupo</i>	1.672.202
			d)	Bestelako baltzuak <i>Otras empresas</i>	19.568
			5.	Ibilgetua saldu, aurre kitatu edo e/l bihurtu <i>Enaj., cancel. anticip. o traspaso a c/p de inmov.</i>	180.378
			d)	Kreditu komertzialenak <i>De créditos comerciales</i>	180.378
	APLIKAZIOAK GUZTIRA TOTAL APLICACIONES	2.228.445		JATORRIAK GUZTIRA TOTAL ORÍGENES	2.266.677
	APLIKAZIOEN GAINEKO JATORRIEN SOBERA EXCESO DE ORÍGENES SOBRE APLICACIONES	38.232		JATORRIEN GAINEKO APLIKAZIOEN SOBERA EXCESO DE APLICACIONES SOBRE ORÍGENES	-----

KAPITAL ZIRKULATZAILEAREN ALDAKETA VARIACIÓN DEL CAPITAL CIRCULANTE		30/09/2008
3.	Zordunak <i>Deudores</i>	(21.447)
4.	Hartzekodunak <i>Acreedores</i>	107.494
7.	Altzortegia <i>Tesorería</i>	(47.815)
	KAPITAL ZIRKULATZAILEAREN ALDAKETA GUZTIRA TOTAL VARIACION DEL CAPITAL CIRCULANTE	38.232

Centro de Empresas de Zamudio, S.A.

EGINDAKOAREN KAPITAL AURREKONTUA
PRESUPUESTO DE CAPITAL REALIZADO

Euro / Euros

	INBERTSIOAK INVERSIONES	AURREKONTUA PRESUPUESTO	EGINDAKOA REALIZADO	ALDEA DIFERENCIA	%
III.	IBILGETUAREN EROSKETAK ADQUISICIONES DE INMOVILIZADO	-----	2.228.445	(2.228.445)	***
2.	IBILGETZE MATERIALAK INMOVILIZACIONES MATERIALES	-----	2.228.445	(2.228.445)	***
221	Higiezinak errentamendurako. Inmuebles para arrendamiento.	-----	1.304.649	(1.304.649)	***
1	Pabilioi erosketak. Compra de pabellones.	-----	1.304.649	(1.304.649)	***
230	Lur-sail, orube eta ondasun naturalen moldaketa. Adaptación de terrenos, solares y de bienes naturales.	-----	923.796	(923.796)	***
1	HIRIGINTZA-ARAUAK ZERGAK. CARGAS URBANÍSTICAS.	-----	923.796	(923.796)	***
VII.	EPE LUZERAKO ZORRAK KITATU EDO EPE LABURRERA BIHURTU CANCELACION O TRASPASO A CORTO PLAZO DE DEUDAS A LARGO PLAZO	722.472	-----	722.472	0
3.	ZORRAK, TALDEKO BALTZUEKIKOAK DEUDAS CON EMPRESAS DEL GRUPO	722.472	-----	722.472	0
IX.	KAPITAL ZIRKULATZAILEAREN GEHIKUNTZA AUMENTO DEL CAPITAL CIRCULANTE	142.116	38.232	103.884	27
	INBERTSIOAK GUZTIRA TOTAL INVERSIONES	864.588	2.266.677	(1.402.089)	262

Euro / Euros

	FINANTZIAZIOA FINANCIACIÓN	AURREKONTUA PRESUPUESTO	EGINDAKOA REALIZADO	ALDEA DIFERENCIA	%
I.	EKITALDIAN SORTUTAKO BALIABIDEAK RECURSOS GENERADOS EN EL EJERCICIO	733.613	394.529	339.084	(54)
IV.	ZORRAK EPE LUZERA DEUDAS A LARGO PLAZO	8.126	1.691.770	(1.683.644)	***
160	Epe luzerako zorrak, taldeko baltzuekikoak. Deudas a largo plazo con empresas del grupo.	-----	1.672.202	(1.672.202)	***
1600	Epe luzerako maileguak, taldeko baltzuenak. Préstamos a largo plazo de empresas del grupo.	-----	1.672.202	(1.672.202)	***
1	SPRILUR SPRILUR	-----	1.672.202	(1.672.202)	***
180	Fidantzak, epe luzerako jasotakoak. Fianzas recibidas a largo plazo.	8.126	19.568	(11.442)	241
V.	IBILGETUA SALDU, AURRE KITATU EDO EPE LABURRERA BIHURTU ENAJENACION, CANC. ANTICIPADA O TRASPASO A C/P DE INMOV.	122.849	180.378	(57.529)	147
5.	KREDITU KOMERTZIALAK, EPE LUZERA CREDITOS COMERCIALES A LARGO PLAZO	122.849	180.378	(57.529)	147
	FINANTZIAZIOA GUZTIRA TOTAL FINANCIACIÓN	864.588	2.266.677	(1.402.089)	262

Centro de Empresas de Zamudio, S.A.

EGINDAKOAREN USTIAPEN AURREKONTUA
PRESUPUESTO DE EXPLOTACION REALIZADO

Euro / Euros

GASTUAK GASTOS		AURREKONTUA PRESUPUESTO	EGINDAKOA REALIZADO	ALDEA DIFERENCIA	%
I. IZAKINAK MURRIZTU, BIDEANGO PROMOZIO ETA ERAIKINENAK REDUCCION DE EXISTENCIAS PROMOCIONES EN CURSO Y EDIF. CONSTRUIDOS		----	171.450	(171.450)	***
IV. PERTSONAL-GASTUAK GASTOS DE PERSONAL		148.615	105.496	43.119	71
640	Soldata eta alokairuak. Sueldos y salarios.	115.521	86.380	29.141	75
1	Baltzuak abenduaren 31rako aurrekusten duen plantilla 4 langile jotzen du. La plantilla de la sociedad prevista a 31 de diciembre asciende a 4 personas.	115.521	86.380	29.141	75
642	Gizarte segurantzak, baltzuen kargurako. Seguridad social a cargo de la empresa.	28.636	17.158	11.478	60
643	Ekarpenak, pentsioak osatzeko sistemarako. Aportaciones a sistemas complementarios de pensiones.	4.458	1.958	2.500	44
V. AMORTIZAZIOAK AMORTIZACIONES		345.526	259.144	86.382	75
682	Amortizazioa, ibilgetu materialarena. Amortización del inmovilizado material.	345.526	259.144	86.382	75
VII. USTIAPENEN BESTE ZENBAIT GASTU OTROS GASTOS DE EXPLOTACIÓN		195.454	115.309	80.145	59
1. KANPO ZERBITZUAK SERVICIOS EXTERIORES		192.606	114.483	78.123	59
622	Konponketak eta kontserbazioa. Reparaciones y conservación.	5.860	2.024	3.836	35
623	Zerbitzuak, profesional independenteenak. Servicios de profesionales independientes.	103.989	53.826	50.163	52
1	Kanpo zerbitzuak. Servicios exteriores.	103.989	53.826	50.163	52
625	Aseguru-sariak. Primas de seguros.	8.494	----	8.494	0
627	Publizitatea, propaganda eta harreman publikoak. Publicidad, propaganda y relaciones públicas.	11.777	----	11.777	0
628	Hornidurak. Suministros.	8.276	6.160	2.116	74
629	Bestelako zerbitzuak. Otros servicios.	54.210	52.473	1.737	96
6290	Bidaia-gastuak. Gastos de viaje.	6.232	3.128	3.104	50
6291	Komunikazioak. Comunicaciones.	2.673	2.166	507	81
6292	Bulego-gastuak. Gastos de oficina.	1.001	995	6	99
6295	Komunitate gastuak. Gastos de comunidades.	40.552	44.871	(4.319)	111
6299	Beste zerbitzu batzuen gastuak. Gastos de otros servicios.	3.752	1.313	2.439	35
2. ZERGAK TRIBUTOS		2.848	826	2.022	29
IX. GASTU FINANTZARIOAK GASTOS FINANCIEROS		157.595	154.379	3.216	98
2. INTERESAK, ZORRENGATIKOAK INTERESES DE DEUDAS		157.505	154.341	3.164	98
4. BESTELAKO GASTU FINANTZARIOAK OTROS GASTOS FINANCIEROS		90	38	52	42
XII. EKITALDIKO MOZKINA BENEFICIO DEL EJERCICIO		322.339	135.385	186.954	42
GASTUAK GUZTIRA TOTAL GASTOS		1.169.529	941.163	228.366	80

Euro / Euros

DIRU-SARRERAK INGRESOS		AURREKONTUA PRESUPUESTO	EGINDAKOA REALIZADO	ALDEA DIFERENCIA	%
I.	NEGOZIO-KOPURUAREN ZENBATEKO NETOA IMPORTE NETO DE LA CIFRA DE NEGOCIOS	1.023.293	795.762	227.531	78
700	Eraikinen salmentak. <i>Ventas de edificaciones.</i>	-----	171.450	(171.450)	***
7002	Eraikin industrialak. <i>Edificios industriales.</i>	-----	171.450	(171.450)	***
1	Pabilioi salmentak. <i>Venta de Pabellón.</i>	-----	171.450	(171.450)	***
705	Zerbitzu-prestazioak. <i>Prestaciones de servicios.</i>	71.243	52.166	19.077	73
7050	Zerbitzu-prestazioak EAEko Arlo Publikoari. <i>Prestaciones de servicios al Sector Público de la CAE</i>	20.049	14.001	6.048	70
1	Busturialdeko Industrialdea, S.A.ri eskainitako administrazio zerbitzuen fakturazioa. <i>Facturación a Busturialdeko Industrialdea, S.A. por los servicios de administración.</i>	20.049	14.001	6.048	70
7051	Zerbitzu-prestazioak beste batzuei. <i>Prestaciones de servicios a otros.</i>	51.194	38.165	13.029	75
706	Diru-sarrerak higiezin errentamenduengatik. <i>Ingresos por arrendamientos de inmuebles.</i>	952.050	572.146	379.904	60
1	Pabilioiak alokatu. <i>Arrendamiento de pabellones.</i>	952.050	572.146	379.904	60
VII.	DIRU-SARRERA FINANTZARIOAK INGRESOS FINANCIEROS	146.236	144.086	2.150	99
3.	BESTELAKO INTERESAK ETA DIRU-SARRERA ASIMILATUAK <i>OTROS INTERESES E INGRESOS ASIMILADOS</i>	146.236	144.086	2.150	99
VIII.	APARTEKO MOZKINAK BENEFICIOS EXTRAORDINARIOS	-----	1.315	(1.315)	***
3.	APARTEKO DIRU-SARRERAK <i>INGRESOS EXTRAORDINARIOS</i>	-----	1.315	(1.315)	***
778	Aparteko diru-sarrerak. <i>Ingresos extraordinarios.</i>	-----	1.315	(1.315)	***
DIRU-SARRERAK GUZTIRA TOTAL INGRESOS		1.169.529	941.163	228.366	80



Elorriko Industrialdea, S.A.



Elorriko Industrialdea, S.A.

EGOERA BALANTZEA
BALANCE DE SITUACION

Euro / Euros

AKTIBO ACTIVO	30/09/2008	PASIBO PASIVO	30/09/2008
B) Ibilgetua	576.770	A) Fondo propioak	4.646.500
<i>Inmovilizado</i>		<i>Fondos propios</i>	
III. Ibilgetze materialak	574.426	I. Kapital harpidetua	3.606.000
<i>Inmovilizaciones materiales</i>		<i>Capital suscrito</i>	
IV. Ibilgetze finantzarioak	2.344	IV. Erreserbak	692.272
<i>Inmovilizaciones financieras</i>		<i>Reservas</i>	
D) Aktibo zirkulatuak	4.162.634	VI. Galdu-irabaziak (mozkina edo galera)	348.228
<i>Activo circulante</i>		<i>Pérdidas y ganancias(beneficio o pérdida)</i>	
III. Zordunak	170.255	E) Hartzekodunak, epe luzera	56.359
<i>Deudores</i>		<i>Acreeedores a largo plazo</i>	
IV. Inbertsio finantzario iragankorrak	3.512.034	F) Hartzekodunak, epe laburrera	36.545
<i>Inversiones financieras temporales</i>		<i>Acreeedores a corto plazo</i>	
VI. Altxortegia	480.345		
<i>Tesorería</i>			
AKTIBOA GUZTIRA	4.739.404	PASIBOA GUZTIRA	4.739.404
TOTAL ACTIVO		TOTAL PASIVO	

Elorrioko Industrialdea, S.A.

GALDU-IRABAZIEN KONTUA
CUENTA DE PERDIDAS Y GANANCIAS

Euro / Euros

ZOR DEBE	30/09/2008	HARTZEKO HABER	30/09/2008
A) GASTUAK GASTOS		B) DIRU-SARRERAK INGRESOS	
4. Pertsonal gastuak <i>Gastos de personal</i>	41.974	1. Negozio-kopuruen zenbateko garbia <i>Importe neto de la cifra de negocios</i>	472.838
5. Zuzkidurak, ibilgetu-amortizazioetarako <i>Dotaciones para amortizaciones de inmovilizado</i>	185.547	5. Ustiapeneko beste diru-sarrera batzuk <i>Otros ingresos de explotación</i>	18.806
7. Ustiapeneko bestelako gastuak <i>Otros gastos de explotación</i>	56.348		
I. USTIAPENENKO MOZKINA BENEFICIO DE EXPLOTACIÓN	207.775	I. USTIAPENENKO GALERAK PÉRDIDAS DE EXPLOTACIÓN	----
		8. Bestelako interesak eta diru-sarrera asimilatuak <i>Otros intereses e ingresos asimilados</i>	129.307
II. EMAITZA FINANTZARIO POSITIBOAK RESULTADOS FINANCIEROS POSITIVOS	129.307	II. EMAITZA FINANTZARIO NEGATIBOAK RESULTADOS FINANCIEROS NEGATIVOS	----
III. MOZKINAK, IHARDUERA ARRUNTETAKOAK BENEFICIOS DE LAS ACTIVIDADES ORDINARIAS	337.082	III. GALERAK, IHARDUERA ARRUNTETAKOAK PÉRDIDAS DE LAS ACTIVIDADES ORDINARIAS	----
		13. Diru-sarrera bereziak <i>Ingresos extraordinarios</i>	10.099
IV. APARTEKO EMAITZA POSITIBOAK RESULTADOS EXTRAORDINARIOS POSITIVOS	11.146	14. Diru-sarr. ta mozkinak, beste ekitaldi batzuetakoak <i>Ingresos y beneficios de otros ejercicios</i>	1.047
V. ZERGA AURREKO MOZKINAK BENEFICIOS ANTES DE IMPUESTOS	348.228	IV. APARTEKO EMAITZA NEGATIBOAK RESULTADOS EXTRAORDINARIOS NEGATIVOS	----
VI. EKITALDIKO EMAITZA (MOZKINAK) RESULTADO DEL EJERCICIO (BENEFICIOS)	348.228	V. ZERGA AURREKO GALERAK PÉRDIDAS ANTES DE IMPUESTOS	----
		VI. EKITALDIKO EMAITZA (GALERAK) RESULTADO DEL EJERCICIO (PÉRDIDAS)	----

Elorrioko Industrialdea, S.A.

FINANTZAKETA TAULA
CUADRO DE FINANCIACION

Euro / Euros

APLIKAZIOAK APLICACIONES	30/09/2008	JATORRIAK ORIGENES	30/09/2008
1. Baliabideak, eragiketetan aplikatutakoak <i>Recursos aplicados en el ejercicio</i>	-----	1. Baliabideak, eragiketetan sortutakoak <i>Recursos procedentes de las operaciones</i>	533.775
APLIKAZIOAK GUZTIRA TOTAL APLICACIONES	-----	JATORRIAK GUZTIRA TOTAL ORIGENES	533.775
APLIKAZIOEN GAINEKO JATORRIEN SOBERA EXCESO DE ORIGENES SOBRE APLICACIONES	533.775	JATORRIEN GAINEKO APLIKAZIOEN SOBERA EXCESO DE APLICACIONES SOBRE ORIGENES	-----

KAPITAL ZIRKULATZAILEAREN ALDAKETA VARIACION DEL CAPITAL CIRCULANTE	30/09/2008
3. Zordunak <i>Deudores</i>	136.626
4. Hartzekodunak <i>Acreedores</i>	1.665
5. Inbertsio finantzario iragankorrak <i>Inversiones financieras temporales</i>	412.034
7. Altxortegia <i>Tesorería</i>	(16.550)
KAPITAL ZIRKULATZAILEAREN ALDAKETA GUZTIRA TOTAL VARIACION DEL CAPITAL CIRCULANTE	533.775

Elorriko Industrialdea, S.A.

EGINDAKOAREN KAPITAL AURREKONTUA
PRESUPUESTO DE CAPITAL REALIZADO

Euro / Euros

	INBERTSIOAK INVERSIONES	AURREKONTUA PRESUPUESTO	EGINDAKOA REALIZADO	ALDEA DIFERENCIA	%
IX.	KAPITAL ZIRKULATZAILEAREN GEHIKUNTZA AUMENTO DEL CAPITAL CIRCULANTE	533.214	533.775	(561)	100
	INBERTSIOAK GUZTIRA TOTAL INVERSIONES	533.214	533.775	(561)	100

Euro / Euros

	FINANTZIAZIOA FINANCIACIÓN	AURREKONTUA PRESUPUESTO	EGINDAKOA REALIZADO	ALDEA DIFERENCIA	%
I.	EKITALDIAN SORTUTAKO BALIABIDEAK RECURSOS GENERADOS EN EL EJERCICIO	533.214	533.775	(561)	(100)
	FINANTZIAZIOA GUZTIRA TOTAL FINANCIACIÓN	533.214	533.775	(561)	100

Elorrioko Industrialdea, S.A.

EGINDAKOAREN USTIAPEN AURREKONTUA
PRESUPUESTO DE EXPLOTACION REALIZADO

Euro / Euros

GASTUAK GASTOS		AURREKONTUA PRESUPUESTO	EGINDAKOA REALIZADO	ALDEA DIFERENCIA	%
IV. PERTSONAL-GASTUAK GASTOS DE PERSONAL		50.541	41.974	8.567	83
640	Soldata eta alokairuak. Sueldos y salarios.	34.018	30.809	3.209	91
1	Baltzuak abenduaren 31rako aurreikusten duen plantilla 2 langile jotzen du (egun erdia). La plantilla de la sociedad prevista a 31 de diciembre asciende a 2 personas a media jornada.	34.018	30.809	3.209	91
642	Gizarte segurantza, baltzuen kargurako. Seguridad social a cargo de la empresa.	15.799	10.273	5.526	65
643	Ekarpenak, pentsioak osatzeko sistemetarako. Aportaciones a sistemas complementarios de pensiones.	724	892	(168)	123
V. AMORTIZAZIOAK AMORTIZACIONES		420.519	185.547	234.972	44
682	Amortizazioa, ibilgetu materialarena. Amortización del inmovilizado material.	420.519	185.547	234.972	44
VII. USTIAPENEN BESTE ZENBAIT GASTU OTROS GASTOS DE EXPLOTACIÓN		92.762	56.348	36.414	61
1.	KANPO ZERBITZUAK SERVICIOS EXTERIORES	92.762	50.638	42.124	55
621	Errentamenduak eta kanonak. Arrendamientos y cánones.	291	534	(243)	184
622	Konponketak eta kontserbazioa. Reparaciones y conservación.	47.111	10.194	36.917	22
623	Zerbitzuak, profesional independenteenak. Servicios de profesionales independientes.	26.099	24.197	1.902	93
1	Gastu kanpoko zerbitzuak. Gastos servicios exteriores.	26.099	24.197	1.902	93
624	Garraioak. Transportes.	----	803	(803)	***
625	Aseguru-sariak. Primas de seguros.	----	83	(83)	***
626	Banku-zerbitzuak eta antzekoak. Servicios bancarios y similares.	816	246	570	30
627	Publizitatea, propaganda eta harreman publikoak. Publicidad, propaganda y relaciones públicas.	860	720	140	84
628	Hornidurak. Suministros.	1.627	442	1.185	27
629	Bestelako zerbitzuak. Otros servicios.	15.958	13.419	2.539	84
6290	Bidaia-gastuak. Gastos de viaje.	10.302	2.012	8.290	20
6291	Komunikazioak. Comunicaciones.	2.686	4.298	(1.612)	160
6292	Bulego-gastuak. Gastos de oficina.	1.390	1.043	347	75
6294	Bilera, hitzaldi eta ikastaro gastuak. Gastos de reuniones, conferencias y cursos.	----	448	(448)	***
6295	Komunitate gastuak. Gastos de comunidades.	----	39	(39)	***
6299	Beste zerbitzu batzuen gastuak. Gastos de otros servicios.	1.580	5.579	(3.999)	353
2.	ZERGAK TRIBUTOS	----	5.710	(5.710)	***
XI. SOZIJATEEN GAINEKO ZERGAK ETA BESTELAKOAK IMPUESTOS SOBRE SOCIEDADES Y OTROS		54.614	----	54.614	0

Euro / Euros

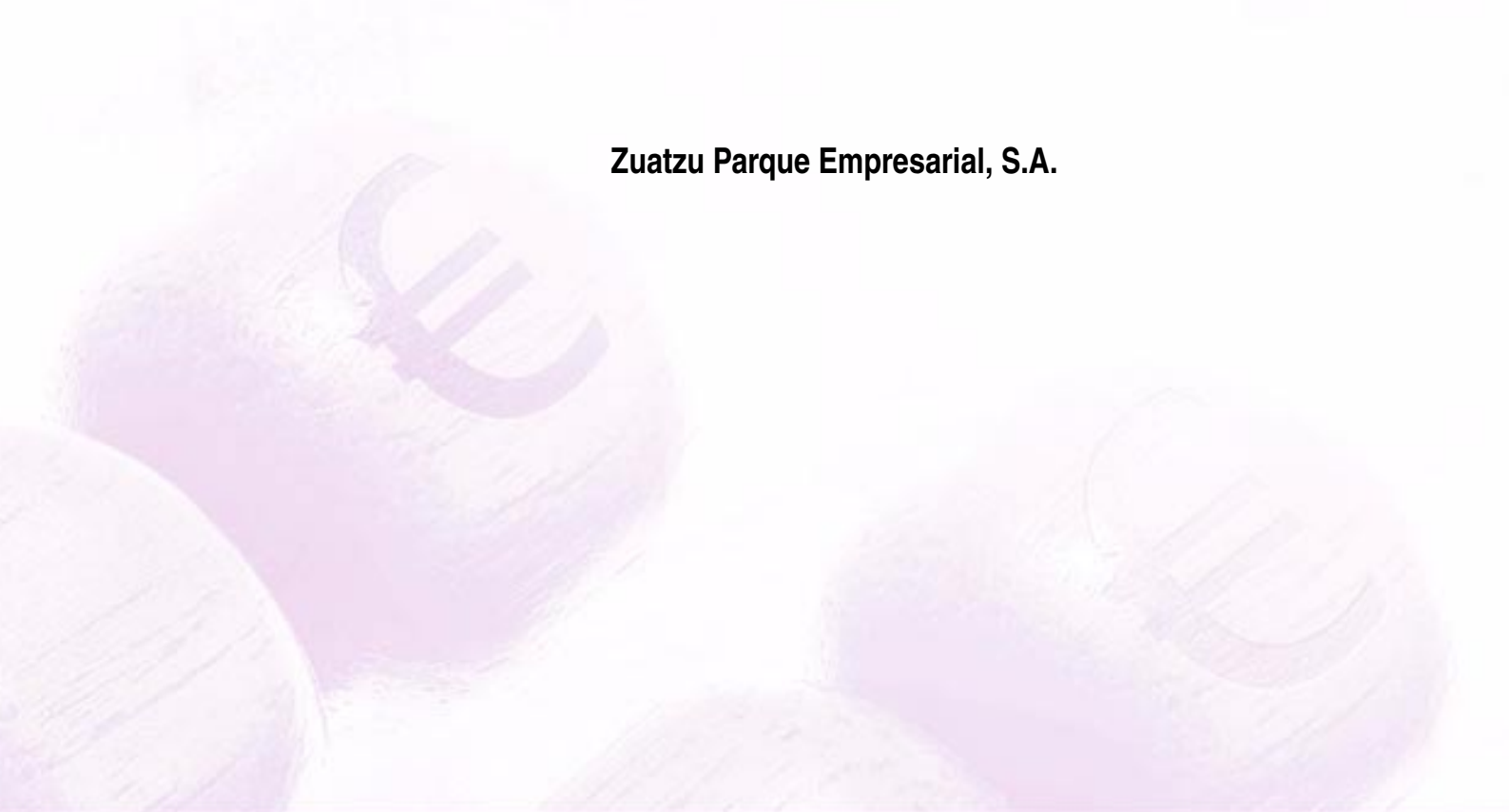
GASTUAK GASTOS	AURREKONTUA PRESUPUESTO	EGINDAKOA REALIZADO	ALDEA DIFERENCIA	%
XII. EKITALDIKO MOZKINA BENEFICIO DEL EJERCICIO	112.695	348.228	(235.533)	309
GASTUAK GUZTIRA TOTAL GASTOS	731.131	632.097	99.034	86

Euro / Euros

DIRU-SARRERAK INGRESOS	AURREKONTUA PRESUPUESTO	EGINDAKOA REALIZADO	ALDEA DIFERENCIA	%
I. NEGOZIO-KOPURUAREN ZENBATEKO NETOA IMPORTE NETO DE LA CIFRA DE NEGOCIOS	606.359	472.838	133.521	78
706 Diru-sarrerak higiezin errentamenduengatik. Ingresos por arrendamientos de inmuebles.	606.359	472.838	133.521	78
1 Pabilioiak alokatu. Arrendamiento de pabellones.	606.359	472.838	133.521	78
V. USTIAPENEN BESTELAKO DIRU-SARRERAK OTROS INGRESOS DE EXPLOTACIÓN	-----	18.806	(18.806)	***
759 Diru-sarrerak, hainbat zerbitzuengatik. Ingresos por servicios diversos.	-----	18.806	(18.806)	***
VII. DIRU-SARRERA FINANTZARIOAK INGRESOS FINANCIEROS	124.772	129.307	(4.535)	104
3. BESTELAKO INTERESAK ETA DIRU-SARRERA ASIMILATUAK OTROS INTERESES E INGRESOS ASIMILADOS	124.772	129.307	(4.535)	104
VIII. APARTEKO MOZKINAK BENEFICIOS EXTRAORDINARIOS	-----	11.146	(11.146)	***
3. APARTEKO DIRU-SARRERAK INGRESOS EXTRAORDINARIOS	-----	11.146	(11.146)	***
778 Aparteko diru-sarrerak. Ingresos extraordinarios.	-----	10.099	(10.099)	***
779 Diru-sarrera eta mozkinak, aurreko ekitaldietakoak. Ingresos y beneficios de ejercicios anteriores.	-----	1.047	(1.047)	***
DIRU-SARRERAK GUZTIRA TOTAL INGRESOS	731.131	632.097	99.034	86



Zuatzu Parque Empresarial, S.A.



Zuatzu Parque Empresarial, S.A.

EGOERA BALANTZEA
BALANCE DE SITUACION

Euro / Euros

AKTIBO ACTIVO	30/09/2008	PASIBO PASIVO	30/09/2008
B) Ibilgetua <i>Inmovilizado</i>	13.978.673	A) Fondo propioak <i>Fondos propios</i>	18.089.351
II. Ibilgetze inmaterialak <i>Inmovilizaciones inmatrimales</i>	397.798	I. Kapital harpidetua <i>Capital suscrito</i>	13.660.730
III. Ibilgetze materialak <i>Inmovilizaciones materiales</i>	13.580.875	IV. Erreserbak <i>Reservas</i>	3.840.881
D) Aktibo zirkulatuak <i>Activo circulante</i>	6.186.107	VI. Galdu-irabaziak (mozkina edo galera) <i>Pérdidas y ganancias(beneficio o pérdida)</i>	587.740
III. Zordunak <i>Deudores</i>	419.203	E) Hartzekodunak, epe luzera <i>Acreedores a largo plazo</i>	86.998
IV. Inbertsio finantzario iragankorrak <i>Inversiones financieras temporales</i>	5.469.886	F) Hartzekodunak, epe laburrera <i>Acreedores a corto plazo</i>	1.988.431
VI. Altxortegia <i>Tesorería</i>	297.018		
AKTIBOA GUZTIRA TOTAL ACTIVO	20.164.780	PASIBOA GUZTIRA TOTAL PASIVO	20.164.780

Zuatzu Parque Empresarial, S.A.

GALDU-IRABAZIEN KONTUA
CUENTA DE PERDIDAS Y GANANCIAS

Euro / Euros

ZOR DEBE	30/09/2008	HARTZEKO HABER	30/09/2008
A) GASTUAK GASTOS		B) DIRU-SARRERAK INGRESOS	
3. Ibilgetua, bid.prod. ta amaitut.eraik.izaki.transf. <i>Transf. inmov.a exist.promoc. curso y edif.constr.</i>	689.634	1. Negozio-kopuruen zenbateko garbia <i>Importe neto de la cifra de negocios</i>	1.661.989
4. Pertsonal gastuak <i>Gastos de personal</i>	222.593	5. Ustiapeneko beste diru-sarrera batzuk <i>Otros ingresos de explotación</i>	24.836
5. Zuzkidurak, ibilgetu-amortizazioetarako <i>Dotaciones para amortizaciones de inmovilizado</i>	142.087		
7. Ustiapeneko bestelako gastuak <i>Otros gastos de explotación</i>	268.210		
I. USTIAPENEO MOZKINA BENEFICIO DE EXPLOTACIÓN	364.301	I. USTIAPENEO GALERAK PÉRDIDAS DE EXPLOTACIÓN	----
8. Gastu finantzarioak eta asimilatuak <i>Gastos financieros y gastos asimilados</i>	3.548	8. Bestelako interesak eta diru-sarrera asimilatuak <i>Otros intereses e ingresos asimilados</i>	205.785
II. EMAITZA FINANTZARIO POSITIBOAK RESULTADOS FINANCIEROS POSITIVOS	202.237	II. EMAITZA FINANTZARIO NEGATIBOAK RESULTADOS FINANCIEROS NEGATIVOS	----
III. MOZKINAK, IHARDUERA ARRUNTETAKOAK BENEFICIOS DE LAS ACTIVIDADES ORDINARIAS	566.538	III. GALERAK, IHARDUERA ARRUNTETAKOAK PÉRDIDAS DE LAS ACTIVIDADES ORDINARIAS	----
14. Gastu bereziak <i>Gastos extraordinarios</i>	1.340	13. Diru-sarrera bereziak <i>Ingresos extraordinarios</i>	22.542
IV. APARTEKO EMAITZA POSITIBOAK RESULTADOS EXTRAORDINARIOS POSITIVOS	21.202	IV. APARTEKO EMAITZA NEGATIBOAK RESULTADOS EXTRAORDINARIOS NEGATIVOS	----
V. ZERGA AURREKO MOZKINAK BENEFICIOS ANTES DE IMPUESTOS	587.740	V. ZERGA AURREKO GALERAK PÉRDIDAS ANTES DE IMPUESTOS	----
VI. EKITALDIKO EMAITZA (MOZKINAK) RESULTADO DEL EJERCICIO (BENEFICIOS)	587.740	VI. EKITALDIKO EMAITZA (GALERAK) RESULTADO DEL EJERCICIO (PÉRDIDAS)	----

Zuatzu Parque Empresarial, S.A.

FINANTZAKETA TAULA
CUADRO DE FINANCIACION

Euro / Euros

APLIKAZIOAK APLICACIONES		30/09/2008	JATORRIAK ORIGENES		30/09/2008
1.	Baliabideak, eragiketetan aplikatutakoak <i>Recursos aplicados en el ejercicio</i>	-----	1.	Baliabideak, eragiketetan sortutakoak <i>Recursos procedentes de las operaciones</i>	731.827
3.	Ibilgetua erosi <i>Adquisiciones de inmovilizado</i>	1.951.085	2.	Akziodunen ekarpenak <i>Aportaciones de accionistas</i>	1
b)	Ibilgetze materialak <i>Inmovilizaciones materiales</i>	1.951.085	a)	Kapital-zabalkuntzak <i>Ampliaciones de capital</i>	1
7.	Epe luz. zorrak kitatu edo epe laburrera bihurtu <i>Cancelación o traspaso a c/p de deudas a l/p</i>	9.938	4.	Epe luzerako zorrak <i>Deudas a largo plazo</i>	4.830
d)	Bestelako zorrenak <i>De otras deudas</i>	9.938	d)	Bestelako baltzuak <i>Otras empresas</i>	4.830
	APLIKAZIOAK GUZTIRA TOTAL APLICACIONES	1.961.023		JATORRIAK GUZTIRA TOTAL ORIGENES	1.404.339
	APLIKAZIOEN GAINEKO JATORRIEN SOBERA EXCESO DE ORIGENES SOBRE APLICACIONES	-----		JATORRIEN GAINEKO APLIKAZIOEN SOBERA EXCESO DE APLICACIONES SOBRE ORIGENES	556.684

KAPITAL ZIRKULATZAILEAREN ALDAKETA VARIACION DEL CAPITAL CIRCULANTE		30/09/2008
3.	Zordunak <i>Deudores</i>	414.748
4.	Hartzekodunak <i>Acreedores</i>	(1.462.019)
5.	Inbertsio finantzario iragankorrak <i>Inversiones financieras temporales</i>	612.368
7.	Altxortegia <i>Tesorería</i>	(118.249)
8.	Periodokatzeagatiko doikuntzak <i>Ajustes por periodificación</i>	(3.532)
	KAPITAL ZIRKULATZAILEAREN ALDAKETA GUZTIRA TOTAL VARIACION DEL CAPITAL CIRCULANTE	(556.684)

Zuatzu Parque Empresarial, S.A.

EGINDAKOAREN KAPITAL AURREKONTUA
PRESUPUESTO DE CAPITAL REALIZADO

Euro / Euros

INBERTSIOAK INVERSIONES		AURREKONTUA PRESUPUESTO	EGINDAKOA REALIZADO	ALDEA DIFERENCIA	%
III.	IBILGETUAREN EROSKETAK ADQUISICIONES DE INMOVILIZADO	3.700.000	1.951.085	1.748.915	53
2.	IBILGETZE MATERIALAK INMOVILIZACIONES MATERIALES	3.700.000	1.951.085	1.748.915	53
227	Ekipoak, informazioa prozesatzeko. Equipos para procesos de información.	-----	749	(749)	***
231	Higiezin bideango eraikinak, errentamendurako. Construcciones en curso de inmuebles para arrendamiento.	3.700.000	1.950.336	1.749.664	53
1	Urbanizazio eta eraikinak egin 6. Fasekoa. Urbanización y construcción Fase 6.	3.700.000	1.950.336	1.749.664	53
.	Lehendik agindutako gastua. Gasto comprometido en años anteriores.				
VII.	EPE LUZERAKO ZORRAK KITATU EDO EPE LABURRERA BIHURTU CANCELACION O TRASPASO A CORTO PLAZO DE DEUDAS A LARGO PLAZO	5.100	9.938	(4.838)	195
4.	BESTELAKO HARTZEKODUNAK OTROS ACREEDORES	5.100	9.938	(4.838)	195
INBERTSIOAK GUZTIRA TOTAL INVERSIONES		3.705.100	1.961.023	1.744.077	53

Euro / Euros

FINANTZIAZIOA FINANCIACIÓN		AURREKONTUA PRESUPUESTO	EGINDAKOA REALIZADO	ALDEA DIFERENCIA	%
I.	EKITALDIAN SORTUTAKO BALIABIDEAK RECURSOS GENERADOS EN EL EJERCICIO	654.974	731.827	(76.853)	(112)
III.	ERRESERBAK ETA AURREKO EKITALDIKO EMAITZAK RESERVAS Y RESULTADOS DE EJERCICIOS ANTERIORES	-----	1	(1)	***
IV.	ZORRAK EPE LUZERA DEUDAS A LARGO PLAZO	6.642	4.830	1.812	73
180	Fidantzak, epe luzerako jasotakoak. Fianzas recibidas a largo plazo.	6.642	4.830	1.812	73
V.	IBILGETUA SALDU, AURRE KITATU EDO EPE LABURRERA BIHURTU ENAJENACION, CANC. ANTICIPADA O TRASPASO A C/P DE INMOV.	874.122	667.681	206.441	76
2.	IBILGETZE MATERIALAK INMOVILIZACIONES MATERIALES	874.122	667.681	206.441	76
221	Higiezinak errentamendurako. Inmuebles para arrendamiento.	912.500	667.681	244.819	73
1	Lokalen baja, saldu direlako. Baja de locales por venta.	912.500	667.681	244.819	73
282	Amortizazio metatua, ibilgetu materialarena. Amortización acumulada del inmovilizado material.	(38.378)	-----	(38.378)	0
2821	Amortizazio metatua, eraikuntzena. Amortización acumulada de construcciones.	(38.378)	-----	(38.378)	0
VII.	KAPITAL ZIRKULATZAILAREN MURRIZKETA DISMINUCIÓN DEL CAPITAL CIRCULANTE	2.169.362	556.684	1.612.678	(26)
FINANTZIAZIOA GUZTIRA TOTAL FINANCIACIÓN		3.705.100	1.961.023	1.744.077	53

Zuatzu Parque Empresarial, S.A.

EGINDAKOAREN USTIAPEN AURREKONTUA
PRESUPUESTO DE EXPLOTACION REALIZADO

Euro / Euros

GASTUAK GASTOS		AURREKONTUA PRESUPUESTO	EGINDAKOA REALIZADO	ALDEA DIFERENCIA	%
III. IBILGETUA IZAKINERA TRANSFERITU TRANSFERENCIAS DE INMOVILIZADO A EXISTENCIAS		874.122	689.634	184.488	79
IV. PERTSONAL-GASTUAK GASTOS DE PERSONAL		172.824	222.593	(49.769)	129
640	Soldata eta alokairuak. Sueldos y salarios.	139.381	89.182	50.199	64
1	Baltzuak, abenduaren 31rako aurreikusten duen plantilla 3 langile jotzen du. La plantilla de la Sociedad prevista a 31 de diciembre asciende a 3 personas.	139.381	89.182	50.199	64
641	Kalteordainak. Indemnizaciones.	----	113.349	(113.349)	***
1	Iraizpenagatiko kalte-ordaine Indemnización por despido	----	113.349	(113.349)	***
642	Gizarte segurantz, baltzuen kargurako. Seguridad social a cargo de la empresa.	28.654	18.081	10.573	63
643	Ekarpenak, pentsioak osatzeko sistemetarako. Aportaciones a sistemas complementarios de pensiones.	2.789	1.981	808	71
649	Bestelako gastu sozialak. Otros gastos sociales.	2.000	----	2.000	0
V. AMORTIZAZIOAK AMORTIZACIONES		521.955	142.087	379.868	27
681	Amortizazioa, ibilgetu inmaterialarena. Amortización del inmovilizado inmaterial.	8.137	6.550	1.587	80
682	Amortizazioa, ibilgetu materialarena. Amortización del inmovilizado material.	513.818	135.537	378.281	26
VII. USTIAPENEN BESTE ZENBAIT GASTU OTROS GASTOS DE EXPLOTACIÓN		450.162	268.210	181.952	60
1.	KANPO ZERBITZUAK SERVICIOS EXTERIORES	450.162	248.756	201.406	55
622	Konponketak eta kontserbazioa. Reparaciones y conservación.	39.212	28.654	10.558	73
623	Zerbitzuak, profesional independenteenak. Servicios de profesionales independientes.	135.368	84.138	51.230	62
1	SPRI baltzuak fakturatuko dituen zerbitzuak. Servicios a facturar por SPRI, S.A.	90.054	66.624	23.430	74
2	Beste zenbat arlo. Otros.	45.314	17.514	27.800	39
625	Aseguru-sariak. Primas de seguros.	523	3.359	(2.836)	642
626	Banku-zerbitzuak eta antzekoak. Servicios bancarios y similares.	209	201	8	96
627	Publizitatea, propaganda eta harreman publikoak. Publicidad, propaganda y relaciones públicas.	16.212	9.571	6.641	59
628	Hornidurak. Suministros.	6.947	5.353	1.594	77
629	Bestelako zerbitzuak. Otros servicios.	251.691	117.480	134.211	46
6290	Bidaia-gastuak. Gastos de viaje.	2.333	2.365	(32)	101
6291	Komunikazioak. Comunicaciones.	434	312	122	72
6292	Bulego-gastuak. Gastos de oficina.	627	869	(242)	139
6293	Argitalpenak. Publicaciones.	574	----	574	0
6294	Bilera, hitzaldi eta ikastaro gastuak. Gastos de reuniones, conferencias y cursos.	10.539	1.960	8.579	19

Euro / Euros

GASTUAK GASTOS		AURREKONTUA PRESUPUESTO	EGINDAKOA REALIZADO	ALDEA DIFERENCIA	%
6295	Komunitate gastuak. Gastos de comunidades.	90.604	28.334	62.270	31
6299	Beste zerbitzu batzuen gastuak. Gastos de otros servicios.	146.580	83.640	62.940	57
1	Bestelako hainbat zerbitzu. Otros servicios diversos.	146.580	83.640	62.940	57
2.	ZERGAK TRIBUTOS	-----	19.454	(19.454)	***
IX. GASTU FINANTZARIOAK GASTOS FINANCIEROS		4.000	3.548	452	89
4.	BESTELAKO GASTU FINANTZARIOAK OTROS GASTOS FINANCIEROS	4.000	3.548	452	89
X. APARTEKO GALERAK PÉRDIDAS EXTRAORDINARIAS		-----	1.340	(1.340)	***
3.	APARTEKO GASTUAK GASTOS EXTRAORDINARIOS	-----	1.340	(1.340)	***
678	Aparteko gastuak. Gastos extraordinarios.	-----	1.340	(1.340)	***
XI. SOZIALDAREN GAINEKO ZERGAK ETA BESTELAKOAK IMPUESTOS SOBRE SOCIEDADES Y OTROS		102.698	-----	102.698	0
XII. EKITALDIKO MOZKINA BENEFICIO DEL EJERCICIO		133.019	587.740	(454.721)	442
GASTUAK GUZTIRA TOTAL GASTOS		2.258.780	1.915.152	343.628	85

Euro / Euros

DIRU-SARRERAK INGRESOS		AURREKONTUA PRESUPUESTO	EGINDAKOA REALIZADO	ALDEA DIFERENCIA	%
I. NEGOZIO-KOPURUAREN ZENBATEKO NETOA IMPORTE NETO DE LA CIFRA DE NEGOCIOS		2.095.780	1.661.989	433.791	79
700	Eraikinen salmentak. Ventas de edificaciones.	1.195.000	1.154.703	40.297	96
7002	Eraikin industrialak. Edificios industriales.	1.195.000	1.154.703	40.297	97
1	Lokalen salmenta. Venta de locales.	1.195.000	1.154.703	40.297	97
706	Diru-sarrerak higiezin errentamenduetatik. Ingresos por arrendamientos de inmuebles.	900.780	507.286	393.494	56
1	Lokalen errentamendua. Arrendamiento de locales.	900.780	507.286	393.494	56
V. USTIAPENEN BESTELAKO DIRU-SARRERAK OTROS INGRESOS DE EXPLOTACIÓN		35.000	24.836	10.164	71
759	Diru-sarrerak, hainbat zerbitzuengatik. Ingresos por servicios diversos.	35.000	24.836	10.164	71
VII. DIRU-SARRERA FINANTZARIOAK INGRESOS FINANCIEROS		128.000	205.785	(77.785)	161
3.	BESTELAKO INTERESAK ETA DIRU-SARRERA ASIMILATUAK OTROS INTERESES E INGRESOS ASIMILADOS	128.000	205.785	(77.785)	161
VIII. APARTEKO MOZKINAK BENEFICIOS EXTRAORDINARIOS		-----	22.542	(22.542)	***
3.	APARTEKO DIRU-SARRERAK INGRESOS EXTRAORDINARIOS	-----	22.542	(22.542)	***
778	Aparteko diru-sarrerak. Ingresos extraordinarios.	-----	22.542	(22.542)	***
DIRU-SARRERAK GUZTIRA TOTAL INGRESOS		2.258.780	1.915.152	343.628	85



Lautadako Industrialdea, S.A.



Lautadako Industrialdea, S.A.

EGOERA BALANTZEA
BALANCE DE SITUACION

Euro / Euros

AKTIBO ACTIVO		30/09/2008	PASIBO PASIVO		30/09/2008
A)	Akziodunak (bazkideak) eskatu gabeko ordainketeng. <i>Accionistas (socios) por desembolsos no exigidos</i>	1.560.383	A)	Fondo propioak <i>Fondos propios</i>	8.712.302
B)	Ibilgetua <i>Inmovilizado</i>	6.619.006	I.	Kapital harpidetua <i>Capital suscrito</i>	7.500.714
III.	Ibilgetze materialak <i>Inmovilizaciones materiales</i>	6.619.006	IV.	Erreserbak <i>Reservas</i>	992.953
D)	Aktibo zirkulatuak <i>Activo circulante</i>	1.031.006	V.	Aurreko ekitaldietako emaitzak <i>Resultados de ejercicios anteriores</i>	206.268
III.	Zordunak <i>Deudores</i>	294.900	VI.	Galdu-irabaziak (mozkina edo galera) <i>Pérdidas y ganancias(beneficio o pérdida)</i>	12.367
VI.	Altxortegia <i>Tesorería</i>	736.106	E)	Hartzekodunak, epe luzera <i>Acreedores a largo plazo</i>	134.255
			F)	Hartzekodunak, epe laburrera <i>Acreedores a corto plazo</i>	363.838
	AKTIBOA GUZTIRA TOTAL ACTIVO	9.210.395		PASIBOA GUZTIRA TOTAL PASIVO	9.210.395

Lautadako Industrialdea, S.A.

GALDU-IRABAZIEN KONTUA
CUENTA DE PERDIDAS Y GANANCIAS

Euro / Euros

ZOR DEBE	30/09/2008	HARTZEKO HABER	30/09/2008
A) GASTUAK GASTOS		B) DIRU-SARRERAK INGRESOS	
2. Hornikuntzak <i>Aprovisionamientos</i>	516.873	1. Negozio-kopuruen zenbateko garbia <i>Importe neto de la cifra de negocios</i>	880.134
4. Pertsonal gastuak <i>Gastos de personal</i>	87.009		
5. Zuzkidurak, ibilgetu-amortizazioetarako <i>Dotaciones para amortizaciones de inmovilizado</i>	128.807		
7. Ustiapeneko bestelako gastuak <i>Otros gastos de explotación</i>	134.217		
I. USTIAPENENKO MOZKINA BENEFICIO DE EXPLOTACIÓN	13.228	I. USTIAPENENKO GALERAK PÉRDIDAS DE EXPLOTACIÓN	----
8. Gastu finantzarioak eta asimilatuak <i>Gastos financieros y gastos asimilados</i>	5.594	7. Diru-sarr, best.balore negoz.ta akt.ibilget.kredit. <i>Ingresos de otros valor. negoc. y créd. act. inmov.</i>	1.029
		8. Bestelako interesak eta diru-sarrera asimilatuak <i>Otros intereses e ingresos asimilados</i>	2.486
II. EMAITZA FINANTZARIO POSITIBOAK RESULTADOS FINANCIEROS POSITIVOS	----	II. EMAITZA FINANTZARIO NEGATIBOAK RESULTADOS FINANCIEROS NEGATIVOS	2.079
III. MOZKINAK, IHARDUERA ARRUNTETAKOAK BENEFICIOS DE LAS ACTIVIDADES ORDINARIAS	11.149	III. GALERAK, IHARDUERA ARRUNTETAKOAK PÉRDIDAS DE LAS ACTIVIDADES ORDINARIAS	----
		13. Diru-sarrera bereziak <i>Ingresos extraordinarios</i>	1.218
IV. APARTEKO EMAITZA POSITIBOAK RESULTADOS EXTRAORDINARIOS POSITIVOS	1.218	IV. APARTEKO EMAITZA NEGATIBOAK RESULTADOS EXTRAORDINARIOS NEGATIVOS	----
V. ZERGA AURREKO MOZKINAK BENEFICIOS ANTES DE IMPUESTOS	12.367	V. ZERGA AURREKO GALERAK PÉRDIDAS ANTES DE IMPUESTOS	----
VI. EKITALDIKO EMAITZA (MOZKINAK) RESULTADO DEL EJERCICIO (BENEFICIOS)	12.367	VI. EKITALDIKO EMAITZA (GALERAK) RESULTADO DEL EJERCICIO (PÉRDIDAS)	----

Lautadako Industrialdea, S.A.

FINANTZAKETA TAULA
CUADRO DE FINANCIACION

Euro / Euros

APLIKAZIOAK APLICACIONES	30/09/2008	JATORRIAK ORIGENES	30/09/2008
1. Baliabideak, eragiketetan aplikatutakoak <i>Recursos aplicados en el ejercicio</i>	-----	1. Baliabideak, eragiketetan sortutakoak <i>Recursos procedentes de las operaciones</i>	141.174
3. Ibilgetua erosi <i>Adquisiciones de inmovilizado</i>	1.408.269	2. Akziodunen ekarpenak <i>Aportaciones de accionistas</i>	1.532.354
b) Ibilgetze materialak <i>Inmovilizaciones materiales</i>	1.408.269	a) Kapital-zabalkuntzak <i>Ampliaciones de capital</i>	1.532.354
7. Epe luz. zorrak kitatu edo epe laburrera bihurtu <i>Cancelación o traspaso a c/p de deudas a l/p</i>	300.000	4. Epe luzerako zorrak <i>Deudas a largo plazo</i>	103.158
b) Taldeko baltzuenak <i>De empresas del grupo</i>	300.000	c) Baltzu elkartuenak <i>De empresas asociadas</i>	100.000
		d) Bestelako baltzuak <i>Otras empresas</i>	3.158
		5. Ibilgetua saldu, aurre kitatu edo e/l bihurtu <i>Enaj., cancel. anticip. o traspaso a c/p de inmov.</i>	531.873
		b) Ibilgetze materialak <i>Inmovilizaciones materiales</i>	516.873
		c) Ibilgetze finantzarioak <i>Inmovilizaciones financieras</i>	15.000
		c3) Bestelako inbertsio finantzarioak <i>Otras inversiones financieras</i>	15.000
APLIKAZIOAK GUZTIRA TOTAL APLICACIONES	1.708.269	JATORRIAK GUZTIRA TOTAL ORIGENES	2.308.559
APLIKAZIOEN GAINEKO JATORRIEN SOBERA EXCESO DE ORIGENES SOBRE APLICACIONES	600.290	JATORRIEN GAINEKO APLIKAZIOEN SOBERA EXCESO DE APLICACIONES SOBRE ORIGENES	-----

KAPITAL ZIRKULATZAILEAREN ALDAKETA VARIACION DEL CAPITAL CIRCULANTE	30/09/2008
3. Zordunak <i>Deudores</i>	240.866
4. Hartzekodunak <i>Acreedores</i>	(323.665)
5. Inbertsio finantzario iragankorrak <i>Inversiones financieras temporales</i>	(3.143)
7. Altxortegia <i>Tesorería</i>	688.128
8. Periodokatzeagatiko doikuntzak <i>Ajustes por periodificación</i>	(1.896)
KAPITAL ZIRKULATZAILEAREN ALDAKETA GUZTIRA TOTAL VARIACION DEL CAPITAL CIRCULANTE	600.290

Lautadako Industrialdea, S.A.

EGINDAKOAREN KAPITAL AURREKONTUA
PRESUPUESTO DE CAPITAL REALIZADO

Euro / Euros

INBERTSIOAK INVERSIONES		AURREKONTUA PRESUPUESTO	EGINDAKOA REALIZADO	ALDEA DIFERENCIA	%
III.	IBILGETUAREN EROSKETAK ADQUISICIONES DE INMOVILIZADO	5.923.270	1.408.269	4.515.001	24
2.	IBILGETZE MATERIALAK INMOVILIZACIONES MATERIALES	5.923.270	1.408.269	4.515.001	24
221	Higiezinak errentamendurako. Inmuebles para arrendamiento.	5.923.270	-----	5.923.270	0
1	Pabiloi eta bulegoak alokatzeko. Pabellones y oficinas para arrendar.	5.923.270	-----	5.923.270	0
226	Altzariak. Mobiliario.	-----	2.292	(2.292)	***
231	Higiezin bideango eraikinak, errentamendurako. Construcciones en curso de inmuebles para arrendamiento.	-----	1.405.977	(1.405.977)	***
1	XXXXX CONSTRUCCION INDUSTRIALDEA	-----	1.405.977	(1.405.977)	***
VII.	EPE LUZERAKO ZORRAK KITATU EDO EPE LABURRERA BIHURTU CANCELACION O TRASPASO A CORTO PLAZO DE DEUDAS A LARGO PLAZO	-----	300.000	(300.000)	***
3.	ZORRAK, TALDEKO BALTZUEKIKOAK DEUDAS CON EMPRESAS DEL GRUPO	-----	300.000	(300.000)	***
IX.	KAPITAL ZIRKULATZAILEAREN GEHIKUNTZA AUMENTO DEL CAPITAL CIRCULANTE	1.475.701	600.290	875.411	41
INBERTSIOAK GUZTIRA TOTAL INVERSIONES		7.398.971	2.308.559	5.090.412	31

Euro / Euros

FINANTZIAZIOA FINANCIACIÓN		AURREKONTUA PRESUPUESTO	EGINDAKOA REALIZADO	ALDEA DIFERENCIA	%
I.	EKITALDIAN SORTUTAKO BALIABIDEAK RECURSOS GENERADOS EN EL EJERCICIO	128.799	141.174	(12.375)	(110)
II.	AKZIODUNEN EKARPENAK APORTACIONES DE ACCIONISTAS	3.535.172	1.534.767	2.000.405	43
1.	EAEKO ARLO PUBLIKOA SECTOR PÚBLICO DE LA CAE	1.896.973	1.660.857	236.116	88
100	Kapital soziala. Capital social.	1.896.973	1.660.857	236.116	87
1004	Kapital soziala. EAEko Arlo Publikoa. Capital Social. Sector Público de la CAE	1.896.973	1.660.857	236.116	88
1	Inbertsioak finantzatzeko Sprilur, S.A. harpidetuko duen kapital-zabalkuntza. Ampliación de capital a suscribir por SPRILUR, S.A. para financiar inversiones.	1.896.973	1.660.857	236.116	88
2.	BESTE ZENBAIT EKARPEN OTRAS APORTACIONES	1.638.199	(126.090)	1.764.289	(8)
100	Kapital soziala. Capital social.	1.638.199	1.434.293	203.906	87
1005	Kapital soziala. Bestelako Ekarpnenak. Capital Social. Otras Aportaciones.	1.638.199	1.434.293	203.906	88
1	Inbertsioak finantzatzeko AAD ABK harpidetuko duen kapital-zabalkuntza. Ampliación de capital a suscribir por AAD, SA para financiar inversiones.	1.638.199	1.434.293	203.906	88
190	Akziodunak galdatu gabeko despoltsapenengatik. Accionistas por desembolsos no exigidos.	-----	(1.560.383)	1.560.383	***
1	XXXXXXX AMPLIACION DE CAPITAL	-----	(1.560.383)	1.560.383	***
III.	ERRESERBAK ETA AURREKO EKITALDIKO EMAITZAK RESERVAS Y RESULTADOS DE EJERCICIOS ANTERIORES	-----	(2.413)	2.413	***
IV.	ZORRAK EPE LUZERA DEUDAS A LARGO PLAZO	3.735.000	103.158	3.631.842	3
160	Epe luzerako zorrak, taldeko baltzuekikoak. Deudas a largo plazo con empresas del grupo.	3.735.000	-----	3.735.000	0

FINANTZIAZIOA FINANCIACION		AURREKONTUA PRESUPUESTO	EGINDAKOA REALIZADO	ALDEA DIFERENCIA	%
1600	Epe luzerako maileguak, taldeko baltzuenak. <i>Préstamos a largo plazo de empresas del grupo.</i>	3.735.000	----	3.735.000	0
1	Sprilur, S.Aren mailegua. <i>Préstamo de Sprilur, S.A.</i>	3.735.000	----	3.735.000	0
163	Epe luzerako zorrak, kreditu-erakunde elkartukikoak. <i>Deudas a largo plazo con entidades de crédito asociadas.</i>	----	100.000	(100.000)	***
1	xxxx <i>captacion de saldos de tesoreria centralizada</i>	----	100.000	(100.000)	***
180	Fidantzak, epe luzerako jasotakoak. <i>Fianzas recibidas a largo plazo.</i>	----	3.158	(3.158)	***
V.	IBILGETUA SALDU, AURRE KITATU EDO EPE LABURRERA BIHURTU ENAJENACION, CANC. ANTICIPADA O TRASPASO A C/P DE INMOV.	----	531.873	(531.873)	***
2.	IBILGETZE MATERIALAK INMOVILIZACIONES MATERIALES	----	516.873	(516.873)	***
220	Lur-sailak eta ondasun naturalak. <i>Terrenos y bienes naturales.</i>	----	112.329	(112.329)	***
1	xxxxxx <i>baja por venta</i>	----	112.329	(112.329)	***
221	Higiezinak errentamendurako. <i>Inmuebles para arrendamiento.</i>	----	456.838	(456.838)	***
1	PABILOIAK ALOKATZEKO PABELLONES PARA ARRENDAMIENTO	----	456.838	(456.838)	***
282	Amortizazio metatua, ibilgetu materialarena. <i>Amortización acumulada del inmovilizado material.</i>	----	(52.294)	52.294	***
2821	Amortizazio metatua, eraikuntzena. <i>Amortización acumulada de construcciones.</i>	----	(52.294)	52.294	***
4.	BESTELAKO IBILGETZE FINANTZARIOAK OTRAS INMOVILIZACIONES FINANCIERAS	----	15.000	(15.000)	***
260	Fidantza eratuak, epe luzera. <i>Fianzas constituidas a largo plazo.</i>	----	15.000	(15.000)	***
FINANTZIAZIOA GUZTIRA TOTAL FINANCIACION		7.398.971	2.308.559	5.090.412	31

Lautadako Industrialdea, S.A.

EGINDAKOAREN USTIAPEN AURREKONTUA
PRESUPUESTO DE EXPLOTACION REALIZADO

Euro / Euros

GASTUAK GASTOS		AURREKONTUA PRESUPUESTO	EGINDAKOA REALIZADO	ALDEA DIFERENCIA	%
III.	IBILGETUA IZAKINERA TRANSFERITU TRANSFERENCIAS DE INMOVILIZADO A EXISTENCIAS	----	516.873	(516.873)	***
IV.	PERTSONAL-GASTUAK GASTOS DE PERSONAL	113.480	87.009	26.471	77
640	Soldata eta alokairuak. Sueldos y salarios.	90.102	69.196	20.906	77
1	Baltzuak abenduaren 31rako aurreikusten duen plantilla 2 langile jotzen du. La plantilla de la sociedad prevista a 31 de diciembre asciende a 2 personas.	90.102	69.196	20.906	77
642	Gizarte segurantz, baltzuaren kargurako. Seguridad social a cargo de la empresa.	21.125	15.869	5.256	75
643	Ekarpenak, pentsioak osatzeko sistemetarako. Aportaciones a sistemas complementarios de pensiones.	2.253	1.944	309	86
V.	AMORTIZAZIOAK AMORTIZACIONES	300.000	128.807	171.193	43
682	Amortizazioa, ibilgetu materialarena. Amortización del inmovilizado material.	300.000	128.807	171.193	43
VII.	USTIAPENENKO BESTE ZENBAIT GASTU OTROS GASTOS DE EXPLOTACIÓN	259.432	134.217	125.215	52
1.	KANPO ZERBITZUAK SERVICIOS EXTERIORES	143.990	126.375	17.615	88
622	Konponketak eta kontserbazioa. Reparaciones y conservación.	21.527	13.038	8.489	61
623	Zerbitzuak, profesional independenteenak. Servicios de profesionales independientes.	30.137	33.441	(3.304)	111
624	Garraioak. Transportes.	----	398	(398)	***
625	Aseguru-sariak. Primas de seguros.	13.424	26.275	(12.851)	196
626	Banku-zerbitzuak eta antzekoak. Servicios bancarios y similares.	907	351	556	39
627	Publizitatea, propaganda eta harreman publikoak. Publicidad, propaganda y relaciones públicas.	12.916	4.435	8.481	34
628	Hornidurak. Suministros.	5.997	11.956	(5.959)	199
629	Bestelako zerbitzuak. Otros servicios.	59.082	36.481	22.601	61
6290	Bidaia-gastuak. Gastos de viaje.	6.170	6.313	(143)	102
6291	Komunikazioak. Comunicaciones.	9.767	2.477	7.290	25
6292	Bulego-gastuak. Gastos de oficina.	3.890	1.411	2.479	36
6295	Komunitate gastuak. Gastos de comunidades.	32.530	17.013	15.517	52
6299	Beste zerbitzu batzuen gastuak. Gastos de otros servicios.	6.725	9.267	(2.542)	138
2.	ZERGAK TRIBUTOS	115.442	7.842	107.600	7
IX.	GASTU FINANTZARIOAK GASTOS FINANCIEROS	75.503	5.594	69.909	7
2.	INTERESAK, ZORRENGATIKOAK INTERESES DE DEUDAS	75.503	5.594	69.909	7
XII.	EKITALDIKO MOZKINA BENEFICIO DEL EJERCICIO	----	12.367	----	0
GASTUAK GUZTIRA TOTAL GASTOS		748.415	884.867	(136.452)	118

DIRU-SARRERAK INGRESOS		AURREKONTUA PRESUPUESTO	EGINDAKOA REALIZADO	ALDEA DIFERENCIA	%
I.	NEGOZIO-KOPURUAREN ZENBATEKO NETOA IMPORTE NETO DE LA CIFRA DE NEGOCIOS	577.214	880.134	(302.920)	152
700	Eraikinen salmentak. Ventas de edificaciones.	-----	663.380	(663.380)	***
7002	Eraikin industrialak. Edificios industriales.	-----	663.380	(663.380)	***
1	Pabiloi eta localak salduak Industrialdean Venta de Pabellones y locales en los Industrialdeas	-----	663.380	(663.380)	***
705	Zerbitzu-prestazioak. Prestaciones de servicios.	28.200	20.590	7.610	73
7051	Zerbitzu-prestazioak beste batzuei. Prestaciones de servicios a otros.	28.200	20.590	7.610	73
706	Diru-sarrerak higiezin errentamenduengatik. Ingresos por arrendamientos de inmuebles.	549.014	196.164	352.850	36
1	Alokairu finantzarioaren kuotak. Cuotas por arrendamiento financiero.	549.014	196.164	352.850	36
VII.	DIRU-SARRERA FINANTZARIOAK INGRESOS FINANCIEROS	-----	3.515	(3.515)	***
2.	DIRU-SARRERAK, BEST. BALORE NEGOZIAG, ETA AKTIBO IBILGET. KREDITUENG. INGRESOS DE OTROS VALORES NEGOCIABLES Y DE CREDITOS DEL ACTIVO INMOV.	-----	1.029	(1.029)	***
3.	BESTELAKO INTERESAK ETA DIRU-SARRERA ASIMILATUAK OTROS INTERESES E INGRESOS ASIMILADOS	-----	2.486	(2.486)	***
VIII.	APARTEKO MOZKINAK BENEFICIOS EXTRAORDINARIOS	-----	1.218	(1.218)	***
3.	APARTEKO DIRU-SARRERAK INGRESOS EXTRAORDINARIOS	-----	1.218	(1.218)	***
778	Aparteko diru-sarrerak. Ingresos extraordinarios.	-----	1.218	(1.218)	***
IX.	EKITALDIKO GALERA PÉRDIDA DEL EJERCICIO	171.201	-----	183.568	7
DIRU-SARRERAK GUZTIRA TOTAL INGRESOS		748.415	884.867	(136.452)	118



Orduñako Industrialdea, S.A.



Orduñako Industrialdea, S.A.

EGOERA BALANTZEA
BALANCE DE SITUACION

Euro / Euros

AKTIBO ACTIVO	30/09/2008	PASIBO PASIVO	30/09/2008
B) Ibilgetua <i>Inmovilizado</i>	2.650.637	A) Fondo propioak <i>Fondos propios</i>	1.724.259
II. Ibilgetze inmaterialak <i>Inmovilizaciones inmatrimales</i>	1.098	I. Kapital harpidetua <i>Capital suscrito</i>	2.529.267
III. Ibilgetze materialak <i>Inmovilizaciones materiales</i>	2.649.539	IV. Erreserbak <i>Reservas</i>	2.904
D) Aktibo zirkulatuzailea <i>Activo circulante</i>	51.235	V. Aurreko ekitaldietako emaitzak <i>Resultados de ejercicios anteriores</i>	(751.196)
III. Zordunak <i>Deudores</i>	47.439	VI. Galdu-irabaziak (mozkina edo galera) <i>Pérdidas y ganancias(beneficio o pérdida)</i>	(56.716)
VI. Altxortegia <i>Tesorería</i>	3.617	E) Hartzekodunak, epe luzera <i>Acreedores a largo plazo</i>	975.000
VII. Periodokatzeagatikoko doikuntzak <i>Ajustes por periodificación</i>	179	F) Hartzekodunak, epe laburrera <i>Acreedores a corto plazo</i>	2.613
AKTIBO GUZTIRA TOTAL ACTIVO	2.701.872	PASIBO GUZTIRA TOTAL PASIVO	2.701.872

Orduñako Industrialdea, S.A.

GALDU-IRABAZIEN KONTUA
CUENTA DE PERDIDAS Y GANANCIAS

Euro / Euros

ZOR DEBE	30/09/2008	HARTZEKO HABER	30/09/2008
A) GASTUAK GASTOS		B) DIRU-SARRERAK INGRESOS	
5. Zuzkidurak, ibilgetu-amortizazioetarako <i>Dotaciones para amortizaciones de inmovilizado</i>	815	1. Negozio-kopuruen zenbateko garbia <i>Importe neto de la cifra de negocios</i>	1.794
7. Ustiapeneko bestelako gastuak <i>Otros gastos de explotación</i>	28.358		
I. USTIAPENeko MOZKINA BENEFICIO DE EXPLOTACIÓN	----	I. USTIAPENeko GALERAK PÉRDIDAS DE EXPLOTACIÓN	27.379
8. Gastu finantzarioak eta asimilatuak <i>Gastos financieros y gastos asimilados</i>	29.337		
II. EMAITZA FINANTZARIO POSITIBOAK RESULTADOS FINANCIEROS POSITIVOS	----	II. EMAITZA FINANTZARIO NEGATIBOAK RESULTADOS FINANCIEROS NEGATIVOS	29.337
III. MOZKINAK, IHARDUERA ARRUNTETAKOAK BENEFICIOS DE LAS ACTIVIDADES ORDINARIAS	----	III. GALERAK, IHARDUERA ARRUNTETAKOAK PÉRDIDAS DE LAS ACTIVIDADES ORDINARIAS	56.716
IV. APARTEKO EMAITZA POSITIBOAK RESULTADOS EXTRAORDINARIOS POSITIVOS	----	IV. APARTEKO EMAITZA NEGATIBOAK RESULTADOS EXTRAORDINARIOS NEGATIVOS	----
V. ZERGA AURREKO MOZKINAK BENEFICIOS ANTES DE IMPUESTOS	----	V. ZERGA AURREKO GALERAK PÉRDIDAS ANTES DE IMPUESTOS	56.716
VI. EKITALDIKO EMAITZA (MOZKINAK) RESULTADO DEL EJERCICIO (BENEFICIOS)	----	VI. EKITALDIKO EMAITZA (GALERAK) RESULTADO DEL EJERCICIO (PÉRDIDAS)	56.716

Orduñako Industrialdea, S.A.

FINANTZAKETA TAULA
CUADRO DE FINANCIACION

Euro / Euros

APLIKAZIOAK APLICACIONES		30/09/2008	JATORRIAK ORÍGENES		30/09/2008
1.	Baliabideak, eragiketetan aplikatutakoak <i>Recursos aplicados en el ejercicio</i>	55.901	1.	Baliabideak, eragiketetan sortutakoak <i>Recursos procedentes de las operaciones</i>	----
3.	Ibilgetua erosi <i>Adquisiciones de inmovilizado</i>	252.655	4.	Epe luzerako zorrak <i>Deudas a largo plazo</i>	550.000
b)	Ibilgetze materialak <i>Inmovilizaciones materiales</i>	252.655	b)	Taldeko baltzuenak <i>De empresas del grupo</i>	550.000
APLIKAZIOAK GUZTIRA TOTAL APLICACIONES		308.556	JATORRIAK GUZTIRA TOTAL ORÍGENES		550.000
APLIKAZIOEN GAINEKO JATORRIEN SOBERA EXCESO DE ORÍGENES SOBRE APLICACIONES		241.444	JATORRIEN GAINEKO APLIKAZIOEN SOBERA EXCESO DE APLICACIONES SOBRE ORÍGENES		----

KAPITAL ZIRKULATZAILEAREN ALDAKETA VARIACIÓN DEL CAPITAL CIRCULANTE		30/09/2008
3.	Zordunak <i>Deudores</i>	(108.662)
4.	Hartzekodunak <i>Acreedores</i>	368.249
7.	Altxortegia <i>Tesorería</i>	(17.681)
8.	Periodokatzeagatiko doikuntzak <i>Ajustes por periodificación</i>	(462)
KAPITAL ZIRKULATZAILEAREN ALDAKETA GUZTIRA TOTAL VARIACION DEL CAPITAL CIRCULANTE		241.444

Orduñako Industrialdea, S.A.

EGINDAKOAREN KAPITAL AURREKONTUA
PRESUPUESTO DE CAPITAL REALIZADO

Euro / Euros

INBERTSIOAK INVERSIONES		AURREKONTUA PRESUPUESTO	EGINDAKOA REALIZADO	ALDEA DIFERENCIA	%
I.	EKITALDIAN APLIKATUTAKO BALIABIDEAK RECURSOS APLICADOS EN EL EJERCICIO	----	55.901	----	0
III.	IBILGETUAREN EROSKETAK ADQUISICIONES DE INMOVILIZADO	150.792	252.655	(101.863)	168
2.	IBILGETZE MATERIALAK INMOVILIZACIONES MATERIALES	150.792	252.655	(101.863)	168
221	Higiezinak errentamendurako. Inmuebles para arrendamiento.	150.792	----	150.792	0
1	La Tejera. La Tejera.	150.792	----	150.792	0
.	Lehendik agindutako gastua. Gasto comprometido en años anteriores.				
231	Higiezinaren bideango eraikinak, errentamendurako. Construcciones en curso de inmuebles para arrendamiento.	----	252.655	(252.655)	***
1	LA TEJERA LA TEJERA	----	252.655	(252.655)	***
IX.	KAPITAL ZIRKULATZAILEAREN GEHIKUNTZA AUMENTO DEL CAPITAL CIRCULANTE	1.100.843	241.444	859.399	22
INBERTSIOAK GUZTIRA TOTAL INVERSIONES		1.251.635	550.000	701.635	44

Euro / Euros

FINANTZIAZIOA FINANCIACIÓN		AURREKONTUA PRESUPUESTO	EGINDAKOA REALIZADO	ALDEA DIFERENCIA	%
I.	EKITALDIAN SORTUTAKO BALIABIDEAK RECURSOS GENERADOS EN EL EJERCICIO	153.294	----	209.195	36
IV.	ZORRAK EPE LUZERA DEUDAS A LARGO PLAZO	----	550.000	(550.000)	***
160	Epe luzerako zorrak, taldeko baltzuekikoak. Deudas a largo plazo con empresas del grupo.	----	550.000	(550.000)	***
1600	Epe luzerako maileguak, taldeko baltzuenak. Préstamos a largo plazo de empresas del grupo.	----	550.000	(550.000)	***
1	SPRILUR SPRILUR	----	550.000	(550.000)	***
V.	IBILGETUA SALDU, AURRE KITATU EDO EPE LABURRERA BIHURTU ENAJENACION, CÁNC. ANTICIPADA O TRASPASO A C/P DE INMOV.	1.098.341	----	1.098.341	0
2.	IBILGETZE MATERIALAK INMOVILIZACIONES MATERIALES	1.098.341	----	1.098.341	0
221	Higiezinak errentamendurako. Inmuebles para arrendamiento.	1.098.341	----	1.098.341	0
1	Merkatal eraikinaren salmenta. Venta inmueble comercial.	1.098.341	----	1.098.341	0
FINANTZIAZIOA GUZTIRA TOTAL FINANCIACIÓN		1.251.635	550.000	701.635	44

Orduñako Industrialdea, S.A.

EGINDAKOAREN USTIAPEN AURREKONTUA
PRESUPUESTO DE EXPLOTACION REALIZADO

Euro / Euros

GASTUAK GASTOS		AURREKONTUA PRESUPUESTO	EGINDAKOA REALIZADO	ALDEA DIFERENCIA	%
III. IBILGETUA IZAKINERA TRANSFERITU TRANSFERENCIAS DE INMOVILIZADO A EXISTENCIAS		1.098.341	----	1.098.341	0
V. AMORTIZAZIOAK AMORTIZACIONES		933	815	118	87
681	Amortizazioa, ibilgetu inmaterialarena. Amortización del inmovilizado inmaterial.	900	704	196	78
682	Amortizazioa, ibilgetu materialarena. Amortización del inmovilizado material.	33	111	(78)	336
VII. USTIAPENEN BESTE ZENBAIT GASTU OTROS GASTOS DE EXPLOTACIÓN		32.757	28.358	4.399	87
1. KANPO ZERBITZUAK SERVICIOS EXTERIORES		32.757	28.358	4.399	87
623	Zerbitzuak, profesional independenteenak. Servicios de profesionales independientes.	20.408	25.492	(5.084)	125
1	Aiara Haraneko Industrialdea, S.A eskaintako gerentzia eta administrazio zerbitzuen fakturazioa. Facturación de Aiara Haraneko Industrialdea, S.A. por los servicios de gerencia y administración.	4.900	4.061	839	83
2	Beste batzuk. Otros.	15.508	21.431	(5.923)	138
625	Aseguru-sariak. Primas de seguros.	2.484	893	1.591	36
626	Banku-zerbitzuak eta antzekoak. Servicios bancarios y similares.	25	18	7	72
627	Publizitatea, propaganda eta harreman publikoak. Publicidad, propaganda y relaciones públicas.	2.365	766	1.599	32
629	Bestelako zerbitzuak. Otros servicios.	7.475	1.189	6.286	15
6290	Bidaia-gastuak. Gastos de viaje.	3.414	5	3.409	0
6291	Komunikazioak. Comunicaciones.	----	500	(500)	***
6292	Bulego-gastuak. Gastos de oficina.	1.754	507	1.247	29
6294	Bilera, hitzaldi eta ikastaro gastuak. Gastos de reuniones, conferencias y cursos.	2.107	177	1.930	8
6299	Beste zerbitzu batzuen gastuak. Gastos de otros servicios.	200	----	200	0
IX. GASTU FINANTZARIOAK GASTOS FINANCIEROS		----	29.337	(29.337)	***
2. INTERESA, ZORRENGATIKOAK INTERESES DE DEUDAS		----	29.337	(29.337)	***
XII. EKITALDIKO MOZKINA BENEFICIO DEL EJERCICIO		152.361	----	209.077	(37)
GASTUAK GUZTIRA TOTAL GASTOS		1.284.392	58.510	1.225.882	5

Euro / Euros


DIRU-SARRERAK INGRESOS		AURREKONTUA PRESUPUESTO	EGINDAKOA REALIZADO	ALDEA DIFERENCIA	%
I. NEGOZIO-KOPURUAREN ZENBATEKO NETOA IMPORTE NETO DE LA CIFRA DE NEGOCIOS		1.197.192	1.794	1.195.398	0
700	Eraikinen salmentak. Ventas de edificaciones.	1.197.192	1.794	1.195.398	0
7002	Eraikin industrialak. Edificios industriales.	1.197.192	1.794	1.195.398	0
1	Salmentak. Ventas.	1.197.192	1.794	1.195.398	0

Euro / Euros

DIRU-SARRERAK INGRESOS	AURREKONTUA PRESUPUESTO	EGINDAKOA REALIZADO	ALDEA DIFERENCIA	%
VII. DIRU-SARRERA FINANTZARIOAK INGRESOS FINANCIEROS	87.200	-----	87.200	0
3. BESTELAKO INTERESAK ETA DIRU-SARRERA ASIMILATUAK OTROS INTERESES E INGRESOS ASIMILADOS	87.200	-----	87.200	0
IX. EKITALDIKO GALERA PÉRDIDA DEL EJERCICIO	-----	56.716	-----	0
DIRU-SARRERAK GUZTIRA TOTAL INGRESOS	1.284.392	58.510	1.225.882	5



Mallabiako Industrialdea, S.A.



Mallabiako Industrialdea, S.A.

EGOERA BALANTZEA
BALANCE DE SITUACION

Euro / Euros

AKTIBO ACTIVO	30/09/2008	PASIBO PASIVO	30/09/2008
B) Ibilgetua <i>Inmovilizado</i>	10.980.547	A) Fondo propioak <i>Fondos propios</i>	2.688.445
III. Ibilgetze materialak <i>Inmovilizaciones materiales</i>	10.978.203	I. Kapital harpidetua <i>Capital suscrito</i>	3.305.500
IV. Ibilgetze finantzarioak <i>Inmovilizaciones financieras</i>	2.344	IV. Erreserbak <i>Reservas</i>	121.084
D) Aktibo zirkulatuak <i>Activo circulante</i>	515.867	V. Aurreko ekitaldietako emaitzak <i>Resultados de ejercicios anteriores</i>	(494.700)
III. Zordunak <i>Deudores</i>	296.129	VI. Galdu-irabaziak (mozkina edo galera) <i>Pérdidas y ganancias(beneficio o pérdida)</i>	(243.439)
VI. Altxortegia <i>Tesorería</i>	219.738	E) Hartzekodunak, epe luzera <i>Acreedores a largo plazo</i>	8.552.114
		F) Hartzekodunak, epe laburrera <i>Acreedores a corto plazo</i>	255.855
AKTIBOA GUZTIRA TOTAL ACTIVO	11.496.414	PASIBOA GUZTIRA TOTAL PASIVO	11.496.414

Mallabiako Industrialdea, S.A.

GALDU-IRABAZIEN KONTUA
CUENTA DE PERDIDAS Y GANANCIAS

Euro / Euros

ZOR DEBE	30/09/2008	HARTZEKO HABER	30/09/2008
A) GASTUAK GASTOS		B) DIRU-SARRERAK INGRESOS	
4. Pertsonal gastuak <i>Gastos de personal</i>	41.974	1. Negozio-kopuruen zenbateko garbia <i>Importe neto de la cifra de negocios</i>	190.042
5. Zuzkidurak, ibilgetu-amortizazioetarako <i>Dotaciones para amortizaciones de inmovilizado</i>	77.350	5. Ustiapeneko beste diru-sarrera batzuk <i>Otros ingresos de explotación</i>	18.948
7. Ustiapeneko bestelako gastuak <i>Otros gastos de explotación</i>	29.588		
I. USTIAPENENKO MOZKINA BENEFICIO DE EXPLOTACIÓN	60.078	I. USTIAPENENKO GALERAK PÉRDIDAS DE EXPLOTACIÓN	----
8. Gastu finantzarioak eta asimilatuak <i>Gastos financieros y gastos asimilados</i>	309.186	8. Bestelako interesak eta diru-sarrera asimilatuak <i>Otros intereses e ingresos asimilados</i>	5.669
II. EMAITZA FINANTZARIO POSITIBOAK RESULTADOS FINANCIEROS POSITIVOS	----	II. EMAITZA FINANTZARIO NEGATIBOAK RESULTADOS FINANCIEROS NEGATIVOS	303.517
III. MOZKINAK, IHARDUERA ARRUNTETAKOAK BENEFICIOS DE LAS ACTIVIDADES ORDINARIAS	----	III. GALERAK, IHARDUERA ARRUNTETAKOAK PÉRDIDAS DE LAS ACTIVIDADES ORDINARIAS	243.439
IV. APARTEKO EMAITZA POSITIBOAK RESULTADOS EXTRAORDINARIOS POSITIVOS	----	IV. APARTEKO EMAITZA NEGATIBOAK RESULTADOS EXTRAORDINARIOS NEGATIVOS	----
V. ZERGA AURREKO MOZKINAK BENEFICIOS ANTES DE IMPUESTOS	----	V. ZERGA AURREKO GALERAK PÉRDIDAS ANTES DE IMPUESTOS	243.439
VI. EKITALDIKO EMAITZA (MOZKINAK) RESULTADO DEL EJERCICIO (BENEFICIOS)	----	VI. EKITALDIKO EMAITZA (GALERAK) RESULTADO DEL EJERCICIO (PÉRDIDAS)	243.439

Mallabiako Industrialdea, S.A.

FINANTZAKETA TAULA
CUADRO DE FINANCIACION

Euro / Euros

APLIKAZIOAK APLICACIONES		30/09/2008	JATORRIAK ORÍGENES		30/09/2008
1.	Baliabideak, eragiketetan aplikatutakoak <i>Recursos aplicados en el ejercicio</i>	166.089	1.	Baliabideak, eragiketetan sortutakoak <i>Recursos procedentes de las operaciones</i>	----
3.	Ibilgetua erosi <i>Adquisiciones de inmovilizado</i>	167.344	4.	Epe luzerako zorrak <i>Deudas a largo plazo</i>	1.366.850
b)	Ibilgetze materialak <i>Inmovilizaciones materiales</i>	167.344	b)	Taldeko baltzuenak <i>De empresas del grupo</i>	1.366.850
APLIKAZIOAK GUZTIRA TOTAL APLICACIONES		333.433	JATORRIAK GUZTIRA TOTAL ORÍGENES		1.366.850
APLIKAZIOEN GAINEKO JATORRIEN SOBERA EXCESO DE ORÍGENES SOBRE APLICACIONES		1.033.417	JATORRIEN GAINEKO APLIKAZIOEN SOBERA EXCESO DE APLICACIONES SOBRE ORÍGENES		----

KAPITAL ZIRKULATZAILEAREN ALDAKETA VARIACIÓN DEL CAPITAL CIRCULANTE		30/09/2008
3.	Zordunak <i>Deudores</i>	(437.533)
4.	Hartzekodunak <i>Acreedores</i>	1.452.537
7.	Altxortegia <i>Tesorería</i>	18.413
KAPITAL ZIRKULATZAILEAREN ALDAKETA GUZTIRA TOTAL VARIACION DEL CAPITAL CIRCULANTE		1.033.417

Mallabiako Industrialdea, S.A.

EGINDAKOAREN KAPITAL AURREKONTUA
PRESUPUESTO DE CAPITAL REALIZADO

Euro / Euros

INBERTSIOAK INVERSIONES		AURREKONTUA PRESUPUESTO	EGINDAKOA REALIZADO	ALDEA DIFERENCIA	%
I.	EKITALDIAN APLIKATUTAKO BALIABIDEAK RECURSOS APLICADOS EN EL EJERCICIO	1.924	166.089	(164.165)	***
III.	IBILGETUAREN EROSKETAK ADQUISICIONES DE INMOVILIZADO	1.635.219	167.344	1.467.875	10
2.	IBILGETZE MATERIALAK INMOVILIZACIONES MATERIALES	1.635.219	167.344	1.467.875	10
231	Higiezinaren bideango eraikinak, errentamendurako. Construcciones en curso de inmuebles para arrendamiento.	1.635.219	167.344	1.467.875	10
1	Goitondo Poligonoaren eraikuntza. Edificación del Polígono Goitondo.	1.635.219	167.344	1.467.875	10
VII.	EPE LUZERAKO ZORRAK KITATU EDO EPE LABURRERA BIHURTU CANCELACION O TRASPASO A CORTO PLAZO DE DEUDAS A LARGO PLAZO	960.000	----	960.000	0
3.	ZORRAK, TALDEKO BALTZUEKIKOAK DEUDAS CON EMPRESAS DEL GRUPO	960.000	----	960.000	0
IX.	KAPITAL ZIRKULATZAILEAREN GEHIKUNTZA AUMENTO DEL CAPITAL CIRCULANTE	751.742	1.033.417	(281.675)	137
INBERTSIOAK GUZTIRA TOTAL INVERSIONES		3.348.885	1.366.850	1.982.035	41

Euro / Euros

FINANTZIAZIOA FINANCIACIÓN		AURREKONTUA PRESUPUESTO	EGINDAKOA REALIZADO	ALDEA DIFERENCIA	%
IV.	ZORRAK EPE LUZERA DEUDAS A LARGO PLAZO	879.599	1.366.850	(487.251)	155
160	Epe luzerako zorrak, taldeko baltzuekikoak. Deudas a largo plazo con empresas del grupo.	879.599	1.366.850	(487.251)	155
1600	Epe luzerako maileguak, taldeko baltzuenak. Préstamos a largo plazo de empresas del grupo.	879.599	1.366.850	(487.251)	155
1	Sprilur-en mailegu. Préstamo Sprilur.	879.599	1.366.850	(487.251)	155
V.	IBILGETUA SALDU, AURRE KITATU EDO EPE LABURRERA BIHURTU ENAJENACION, CANC. ANTICIPADA O TRASPASO A C/P DE INMOV.	2.469.286	----	2.469.286	0
2.	IBILGETZE MATERIALAK INMOVILIZACIONES MATERIALES	2.469.286	----	2.469.286	0
221	Higiezinak errentamendurako. Inmuebles para arrendamiento.	2.469.286	----	2.469.286	0
1	Eraikinen salmenta. Venta de inmuebles.	2.469.286	----	2.469.286	0
FINANTZIAZIOA GUZTIRA TOTAL FINANCIACIÓN		3.348.885	1.366.850	1.982.035	41

Mallabiako Industrialdea, S.A.

EGINDAKOAREN USTIAPEN AURREKONTUA
PRESUPUESTO DE EXPLOTACION REALIZADO

Euro / Euros

GASTUAK GASTOS		AURREKONTUA PRESUPUESTO	EGINDAKOA REALIZADO	ALDEA DIFERENCIA	%
III. IBILGETUA IZAKINERA TRANSFERITU TRANSFERENCIAS DE INMOVILIZADO A EXISTENCIAS		2.469.286	----	2.469.286	0
IV. PERTSONAL-GASTUAK GASTOS DE PERSONAL		50.541	41.974	8.567	83
640	Soldata eta alokairuak. Sueldos y salarios.	34.018	30.809	3.209	91
1	Baltzuak abenduaren 31rako aurreikusten duen plantilla 2 langile jotzen du (egun erdia). La plantilla de la sociedad prevista a 31 de diciembre asciende a 2 personas a media jornada.	34.018	30.809	3.209	91
642	Gizarte segurantz, baltzuen kargurako. Seguridad social a cargo de la empresa.	15.799	10.273	5.526	65
643	Ekarpenak, pentsioak osatzeko sistematarako. Aportaciones a sistemas complementarios de pensiones.	724	892	(168)	123
V. AMORTIZAZIOAK AMORTIZACIONES		103.133	77.350	25.783	75
682	Amortizazioa, ibilgetu materialarena. Amortización del inmovilizado material.	103.133	77.350	25.783	75
VII. USTIAPENKO BESTE ZENBAIT GASTU OTROS GASTOS DE EXPLOTACIÓN		41.427	29.588	11.839	71
1.	KANPO ZERBITZUAK SERVICIOS EXTERIORES	41.427	29.290	12.137	71
622	Konponketak eta kontserbazioa. Reparaciones y conservación.	281	573	(292)	204
623	Zerbitzuak, profesional independenteenak. Servicios de profesionales independientes.	18.291	12.716	5.575	70
625	Aseguru-sariak. Primas de seguros.	10.412	8.473	1.939	81
626	Banku-zerbitzuak eta antzekoak. Servicios bancarios y similares.	111	68	43	61
627	Publizitatea, propaganda eta harreman publikoak. Publicidad, propaganda y relaciones públicas.	7.374	1.400	5.974	19
629	Bestelako zerbitzuak. Otros servicios.	4.958	6.060	(1.102)	122
6291	Komunikazioak. Comunicaciones.	63	----	63	0
6299	Beste zerbitzu batzuen gastuak. Gastos de otros servicios.	4.895	6.060	(1.165)	124
2.	ZERGAK TRIBUTOS	----	298	(298)	***
IX. GASTU FINANTZARIOAK GASTOS FINANCIEROS		349.745	309.186	40.559	88
2.	INTERESAK, ZORRENGATIKOAK INTERESES DE DEUDAS	349.745	303.986	45.759	87
4.	BESTELAKO GASTU FINANTZARIOAK OTROS GASTOS FINANCIEROS	----	5.200	(5.200)	***
GASTUAK GUZTIRA TOTAL GASTOS		3.014.132	458.098	2.556.034	15

Euro / Euros


DIRU-SARREKAK INGRESOS		AURREKONTUA PRESUPUESTO	EGINDAKOA REALIZADO	ALDEA DIFERENCIA	%
I. NEGOZIO-KOPURUAREN ZENBATEKO NETOA IMPORTE NETO DE LA CIFRA DE NEGOCIOS		2.909.075	190.042	2.719.033	7
700	Eraikinen salmentak. Ventas de edificaciones.	2.543.365	----	2.543.365	0
7002	Eraikin industrialak. Edificios industriales.	2.543.365	----	2.543.365	0

Euro / Euros

DIRU-SARRERAK INGRESOS		AURREKONTUA PRESUPUESTO	EGINDAKOA REALIZADO	ALDEA DIFERENCIA	%
1	Higiezin salmenta. Venta de inmuebles.	2.543.365	-----	2.543.365	0
706	Diru-sarrerak higiezin errentamenduengatik. Ingresos por arrendamientos de inmuebles.	365.710	190.042	175.668	52
1	Pabilioiak alokatu. Arrendamiento de inmuebles.	365.710	190.042	175.668	52
V.	USTIAPENEO BESTELAKO DIRU-SARRERAK OTROS INGRESOS DE EXPLOTACIÓN	-----	18.948	(18.948)	***
759	Diru-sarrerak, hainbat zerbitzuengatik. Ingresos por servicios diversos.	-----	18.948	(18.948)	***
VII.	DIRU-SARRERA FINANTZARIOAK INGRESOS FINANCIEROS	-----	5.669	(5.669)	***
3.	BESTELAKO INTERESAK ETA DIRU-SARRERA ASIMILATUAK OTROS INTERESES E INGRESOS ASIMILADOS	-----	5.669	(5.669)	***
IX.	EKITALDIKO GALERA PÉRDIDA DEL EJERCICIO	105.057	243.439	(138.382)	(232)
DIRU-SARRERAK GUZTIRA TOTAL INGRESOS		3.014.132	458.098	2.556.034	15



Lanbarren Parke Logistikoa, S.A.



Lanbarren Parke Logistikoa, S.A.

EGOERA BALANTZEA
BALANCE DE SITUACION

Euro / Euros

AKTIBO ACTIVO	30/09/2008	PASIBO PASIVO	30/09/2008
B) Ibilgetua <i>Inmovilizado</i>	1.976	A) Fondo propioak <i>Fondos propios</i>	3.078.558
III. Ibilgetze materialak <i>Inmovilizaciones materiales</i>	1.976	I. Kapital harpidetua <i>Capital suscrito</i>	2.944.900
D) Aktibo zirkulatzailea <i>Activo circulante</i>	4.113.178	IV. Erreserbak <i>Reservas</i>	276.124
II. Izakinak <i>Existencias</i>	3.334.192	V. Aurreko ekitaldietako emaitzak <i>Resultados de ejercicios anteriores</i>	(127.721)
III. Zordunak <i>Deudores</i>	59.905	VI. Galdututako irabaziak (mozkina edo galera) <i>Pérdidas y ganancias (beneficio o pérdida)</i>	(14.745)
IV. Inbertsio finantzario iragankorrak <i>Inversiones financieras temporales</i>	8.749	E) Hartzekodunak, epe luzera <i>Acreedores a largo plazo</i>	1.500
VI. Altxortegia <i>Tesorería</i>	710.332	F) Hartzekodunak, epe laburrera <i>Acreedores a corto plazo</i>	1.035.096
AKTIBOA GUZTIRA TOTAL ACTIVO	4.115.154	PASIBOA GUZTIRA TOTAL PASIVO	4.115.154

Lanbarren Parke Logistikoa, S.A.

GALDU-IRABAZIEN KONTUA
CUENTA DE PERDIDAS Y GANANCIAS

Euro / Euros

ZOR DEBE		30/09/2008	HARTZEKO HABER		30/09/2008
A) GASTUAK			B) DIRU-SARRERAK		
GASTOS			INGRESOS		
4. Pertsonal gastuak <i>Gastos de personal</i>		34.136	5. Ustiapeneko beste diru-sarrera batzuk <i>Otros ingresos de explotación</i>		9.707
5. Zuzkidurak, ibilgetu-amortizazioetarako <i>Dotaciones para amortizaciones de inmovilizado</i>		782			
7. Ustiapeneko bestelako gastuak <i>Otros gastos de explotación</i>		15.031			
I. USTIAPENENKO MOZKINA		----	I. USTIAPENENKO GALERAK		40.242
BENEFICIO DE EXPLOTACIÓN			PÉRDIDAS DE EXPLOTACIÓN		
			8. Bestelako interesak eta diru-sarrera asimilatuak <i>Otros intereses e ingresos asimilados</i>		25.584
II. EMAITZA FINANTZARIO POSITIBOAK		25.584	II. EMAITZA FINANTZARIO NEGATIBOAK		----
RESULTADOS FINANCIEROS POSITIVOS			RESULTADOS FINANCIEROS NEGATIVOS		
III. MOZKINAK, IHARDUERA ARRUNTETAKOAK		----	III. GALERAK, IHARDUERA ARRUNTETAKOAK		14.658
BENEFICIOS DE LAS ACTIVIDADES ORDINARIAS			PÉRDIDAS DE LAS ACTIVIDADES ORDINARIAS		
15. Gastu eta galerak, beste ekitaldi batzuetakoak <i>Gastos y pérdidas de otros ejercicios</i>		87			
IV. APARTEKO EMAITZA POSITIBOAK		----	IV. APARTEKO EMAITZA NEGATIBOAK		87
RESULTADOS EXTRAORDINARIOS POSITIVOS			RESULTADOS EXTRAORDINARIOS NEGATIVOS		
V. ZERGA AURREKO MOZKINAK		----	V. ZERGA AURREKO GALERAK		14.745
BENEFICIOS ANTES DE IMPUESTOS			PÉRDIDAS ANTES DE IMPUESTOS		
VI. EKITALDIKO EMAITZA (MOZKINAK)		----	VI. EKITALDIKO EMAITZA (GALERAK)		14.745
RESULTADO DEL EJERCICIO (BENEFICIOS)			RESULTADO DEL EJERCICIO (PÉRDIDAS)		

Lanbarren Parke Logistikoa, S.A.

FINANTZAKETA TAULA
CUADRO DE FINANCIACION

Euro / Euros

APLIKAZIOAK APLICACIONES	30/09/2008	JATORRIAK ORIGENES	30/09/2008
1. Baliabideak, eragiketetan aplikatutakoak <i>Recursos aplicados en el ejercicio</i>	13.963	1. Baliabideak, eragiketetan sortutakoak <i>Recursos procedentes de las operaciones</i>	-----
APLIKAZIOAK GUZTIRA TOTAL APLICACIONES	13.963	JATORRIAK GUZTIRA TOTAL ORIGENES	-----
APLIKAZIOEN GAINEKO JATORRIEN SOBERA EXCESO DE ORIGENES SOBRE APLICACIONES	-----	JATORRIEN GAINEKO APLIKAZIOEN SOBERA EXCESO DE APLICACIONES SOBRE ORIGENES	13.963

KAPITAL ZIRKULATZAILEAREN ALDAKETA VARIACION DEL CAPITAL CIRCULANTE	30/09/2008
3. Zordunak <i>Deudores</i>	41.279
4. Hartzekodunak <i>Acreedores</i>	37.137
5. Inbertsio finantzario iragankorrak <i>Inversiones financieras temporales</i>	(9.380)
7. Altxortegia <i>Tesorería</i>	(82.615)
8. Periodokatzeagatiko doikuntzak <i>Ajustes por periodificación</i>	(384)
KAPITAL ZIRKULATZAILEAREN ALDAKETA GUZTIRA TOTAL VARIACION DEL CAPITAL CIRCULANTE	(13.963)

Lanbarren Parke Logistikoa, S.A.

EGINDAKOAREN KAPITAL AURREKONTUA
PRESUPUESTO DE CAPITAL REALIZADO

Euro / Euros

INBERTSIOAK INVERSIONES		AURREKONTUA PRESUPUESTO	EGINDAKOA REALIZADO	ALDEA DIFERENCIA	%
I.	EKITALDIAN APLIKATUTAKO BALIABIDEAK RECURSOS APLICADOS EN EL EJERCICIO	-----	13.963	-----	0
IX.	KAPITAL ZIRKULATZAILEAREN GEHIKUNTZA AUMENTO DEL CAPITAL CIRCULANTE	50.457	-----	64.420	(28)
INBERTSIOAK GUZTIRA TOTAL INVERSIONES		50.457	13.963	36.494	28

Euro / Euros

FINANTZIAZIOA FINANCIACIÓN		AURREKONTUA PRESUPUESTO	EGINDAKOA REALIZADO	ALDEA DIFERENCIA	%
I.	EKITALDIAN SORTUTAKO BALIABIDEAK RECURSOS GENERADOS EN EL EJERCICIO	50.457	-----	64.420	28
VII.	KAPITAL ZIRKULATZAILEAREN MURRIZKETA DISMINUCIÓN DEL CAPITAL CIRCULANTE	-----	13.963	-----	0
FINANTZIAZIOA GUZTIRA TOTAL FINANCIACIÓN		50.457	13.963	36.494	28

Lanbarren Parke Logistikoa, S.A.

EGINDAKOAREN USTIAPEN AURREKONTUA
PRESUPUESTO DE EXPLOTACION REALIZADO

Euro / Euros

GASTUAK GASTOS		AURREKONTUA PRESUPUESTO	EGINDAKOA REALIZADO	ALDEA DIFERENCIA	%
IV. PERTSONAL-GASTUAK GASTOS DE PERSONAL		46.180	34.136	12.044	74
640	Soldata eta alokairuak. Sueldos y salarios.	33.897	25.004	8.893	74
1	Baltzuak aurreikusten duen plantilla langile bat jotzen du. La plantilla de la sociedad asciende a una persona.	33.897	25.004	8.893	74
642	Gizarte segurantzak, baltzuen kargurako. Seguridad social a cargo de la empresa.	10.981	7.951	3.030	72
643	Ekarpenak, pentsioak osatzeko sistematarako. Aportaciones a sistemas complementarios de pensiones.	678	625	53	92
649	Bestelako gastu sozialak. Otros gastos sociales.	624	556	68	89
V. AMORTIZAZIOAK AMORTIZACIONES		1.043	782	261	75
682	Amortizazioa, ibilgetu materialarena. Amortización del inmovilizado material.	1.043	782	261	75
VII. USTIAPENEN BESTE ZENBAIT GASTU OTROS GASTOS DE EXPLOTACIÓN		86.230	15.031	71.199	17
1.	KANPO ZERBITZUAK SERVICIOS EXTERIORES	85.687	14.803	70.884	17
622	Konponketak eta kontserbazioa. Reparaciones y conservación.	713	444	269	62
623	Zerbitzuak, profesional independenteenak. Servicios de profesionales independientes.	61.182	5.728	55.454	9
1	Irungo Industrialdea, S.A.k eskainitako gerentzia zerbitzuen fakturazioa. Facturación de Irungo Industrialdea S.A. por los servicios de gerencia.	26.767	-----	26.767	0
2	Oarsoaldeko Industrialdea, S.A.k eskainitako gerentzia zerbitzuen fakturazioa. Facturación de Oarsoaldeko Industrialdea, S.A. por los servicios de gerencia.	26.767	-----	26.767	0
3	Beste zerbitzuak. Otros servicios.	7.648	5.728	1.920	75
626	Banku-zerbitzuak eta antzekoak. Servicios bancarios y similares.	70	36	34	51
627	Publizitatea, propaganda eta harreman publikoak. Publicidad, propaganda y relaciones públicas.	3.696	122	3.574	3
628	Hornidurak. Suministros.	351	202	149	58
629	Bestelako zerbitzuak. Otros servicios.	19.675	8.271	11.404	42
6290	Bidaia-gastuak. Gastos de viaje.	4.685	4.007	678	86
6291	Komunikazioak. Comunicaciones.	1.180	843	337	71
6292	Bulego-gastuak. Gastos de oficina.	739	279	460	38
6293	Argitalpenak. Publicaciones.	133	-----	133	0
6294	Bilera, hitzaldi eta ikastaro gastuak. Gastos de reuniones, conferencias y cursos.	-----	480	(480)	***
6295	Komunitate gastuak. Gastos de comunidades.	644	439	205	68
6299	Beste zerbitzu batzuen gastuak. Gastos de otros servicios.	12.294	2.223	10.071	18
2.	ZERGA TRIBUTOS	543	228	315	42
X. APARTEKO GALERAK PÉRDIDAS EXTRAORDINARIAS		-----	87	(87)	***

Euro / Euros

GASTUAK GASTOS		AURREKONTUA PRESUPUESTO	EGINDAKOA REALIZADO	ALDEA DIFERENCIA	%
3.	APARTEKO GASTUAK GASTOS EXTRAORDINARIOS	----	87	(87)	***
679	Gastu eta galerak, aurreko ekitaldietakoak. Gastos y pérdidas de ejercicios anteriores.	----	87	(87)	***
XI.	SOZIJATEEN GAINEKO ZERGAZKETA ETA BESTELAKOAK IMPUESTOS SOBRE SOCIEDADES Y OTROS	21.178	----	21.178	0
XII.	EKITALDIKO MOZKINA BENEFICIO DEL EJERCICIO	49.414	----	64.159	(30)
GASTUAK GUZTIRA TOTAL GASTOS		204.045	50.036	154.009	25

Euro / Euros

DIRU-SARRERAK INGRESOS		AURREKONTUA PRESUPUESTO	EGINDAKOA REALIZADO	ALDEA DIFERENCIA	%
I.	NEGOZIO-KOPURUAREN ZENBATEKO NETOA IMPORTE NETO DE LA CIFRA DE NEGOCIOS	11.495	----	11.495	0
706	Diru-sarrerak higiezin errentamenduengatik. Ingresos por arrendamientos de inmuebles.	11.495	----	11.495	0
V.	USTIAPENEN BESTELAKO DIRU-SARRERAK OTROS INGRESOS DE EXPLOTACIÓN	----	9.707	(9.707)	***
752	Diru-sarrerak bestelako errentamenduengatik. Ingresos por otros arrendamientos.	----	9.707	(9.707)	***
VII.	DIRU-SARRERA FINANTZARIOAK INGRESOS FINANCIEROS	192.550	25.584	166.966	13
3.	BESTELAKO INTERESA ETAKI DIRU-SARRERA ASIMILATUAK OTROS INTERESES E INGRESOS ASIMILADOS	192.550	25.584	166.966	13
IX.	EKITALDIKO GALERA PÉRDIDA DEL EJERCICIO	----	14.745	----	0
DIRU-SARRERAK GUZTIRA TOTAL INGRESOS		204.045	50.036	154.009	25



Tolosaldeko Apattaerreka Industria Lurra, S.A.



Tolosaldeko Apattaerreka Industria Lurra, S.A.

EGOERA BALANTZEA
BALANCE DE SITUACION

Euro / Euros

AKTIBO ACTIVO	30/09/2008	PASIBO PASIVO	30/09/2008
B) Ibilgetua	18.058.094	A) Fondo propioak	14.995.989
<i>Inmovilizado</i>		<i>Fondos propios</i>	
III. Ibilgetze materialak	17.885.215	I. Kapital harpidetua	11.492.593
<i>Inmovilizaciones materiales</i>		<i>Capital suscrito</i>	
IV. Ibilgetze finantzarioak	2.136	IV. Erreserbak	64.853
<i>Inmovilizaciones financieras</i>		<i>Reservas</i>	
VI. Zordunak, epe luzerako trafiko-eragiketengatikoak	170.743	V. Aurreko ekitaldietako emaitzak	(220.686)
<i>Deudores por operaciones de tráfico l/p</i>		<i>Resultados de ejercicios anteriores</i>	
D) Aktibo zirkulatzaila	6.556.471	VI. Galdu-irabaziak (mozkina edo galera)	3.659.229
<i>Activo circulante</i>		<i>Pérdidas y ganancias(beneficio o pérdida)</i>	
III. Zordunak	1.683.038	E) Hartzekodunak, epe luzera	151.016
<i>Deudores</i>		<i>Acreeedores a largo plazo</i>	
IV. Inbertsio finantzario iragankorrak	3.982.078	F) Hartzekodunak, epe laburrera	9.255.960
<i>Inversiones financieras temporales</i>		<i>Acreeedores a corto plazo</i>	
VI. Altxortegia	891.355	G) Hornidurak, arrisku eta gastuetarako epe laburrera	211.600
<i>Tesorería</i>		<i>Provisiones para riesgos y gastos a corto plazo</i>	
AKTIBOA GUZTIRA	24.614.565	PASIBOA GUZTIRA	24.614.565
TOTAL ACTIVO		TOTAL PASIVO	

Tolosaldeko Apattaerrea Industria Lurra, S.A.

GALDU-IRABAZIEN KONTUA
CUENTA DE PERDIDAS Y GANANCIAS

Euro / Euros

ZOR DEBE	30/09/2008	HARTZEKO HABER	30/09/2008
A) GASTUAK GASTOS		B) DIRU-SARRERAK INGRESOS	
2. Hornikuntzak <i>Aprovisionamientos</i>	4.744.855	1. Negozio-kopuruen zenbateko garbia <i>Importe neto de la cifra de negocios</i>	8.812.005
4. Pertsonal gastuak <i>Gastos de personal</i>	79.100	5. Ustiapeneko beste diru-sarrera batzuk <i>Otros ingresos de explotación</i>	98.989
5. Zuzkidurak, ibilgetu-amortizazioetarako <i>Dotaciones para amortizaciones de inmovilizado</i>	201.535		
7. Ustiapeneko bestelako gastuak <i>Otros gastos de explotación</i>	338.977		
I. USTIAPENEO MOZKINA BENEFICIO DE EXPLOTACIÓN	3.546.527	I. USTIAPENEO GALERAK PÉRDIDAS DE EXPLOTACIÓN	----
8. Gastu finantzarioak eta asimilatuak <i>Gastos financieros y gastos asimilados</i>	1.588	8. Bestelako interesak eta diru-sarrera asimilatuak <i>Otros intereses e ingresos asimilados</i>	114.290
II. EMAITZA FINANTZARIO POSITIBOAK RESULTADOS FINANCIEROS POSITIVOS	112.702	II. EMAITZA FINANTZARIO NEGATIBOAK RESULTADOS FINANCIEROS NEGATIVOS	----
III. MOZKINAK, IHARDUERA ARRUNTETAKOAK BENEFICIOS DE LAS ACTIVIDADES ORDINARIAS	3.659.229	III. GALERAK, IHARDUERA ARRUNTETAKOAK PÉRDIDAS DE LAS ACTIVIDADES ORDINARIAS	----
IV. APARTEKO EMAITZA POSITIBOAK RESULTADOS EXTRAORDINARIOS POSITIVOS	----	IV. APARTEKO EMAITZA NEGATIBOAK RESULTADOS EXTRAORDINARIOS NEGATIVOS	----
V. ZERGA AURREKO MOZKINAK BENEFICIOS ANTES DE IMPUESTOS	3.659.229	V. ZERGA AURREKO GALERAK PÉRDIDAS ANTES DE IMPUESTOS	----
VI. EKITALDIKO EMAITZA (MOZKINAK) RESULTADO DEL EJERCICIO (BENEFICIOS)	3.659.229	VI. EKITALDIKO EMAITZA (GALERAK) RESULTADO DEL EJERCICIO (PÉRDIDAS)	----

Tolosaldeko Apattaerrea Industria Lurra, S.A.

FINANTZAKETA TAULA
CUADRO DE FINANCIACION

Euro / Euros

APLIKAZIOAK APLICACIONES	30/09/2008	JATORRIAK ORIGENES	30/09/2008
1. Baliabideak, eragiketetan aplikatutakoak <i>Recursos aplicados en el ejercicio</i>	-----	1. Baliabideak, eragiketetan sortutakoak <i>Recursos procedentes de las operaciones</i>	3.928.052
3. Ibilgetua erosi <i>Adquisiciones de inmovilizado</i>	7.268.610	4. Epe luzerako zorrak <i>Deudas a largo plazo</i>	94.959
b) Ibilgetze materialak <i>Inmovilizaciones materiales</i>	7.096.559	d) Bestelako baltzuak <i>Otras empresas</i>	94.959
c) Ibilgetze finantzarioak <i>Inmovilizaciones financieras</i>	1.308		
c3) Bestelako inbertsio finantzarioak <i>Otras inversiones financieras</i>	1.308		
d) Kreditu komertzialak, epe luzera <i>Créditos comerciales a largo plazo</i>	170.743		
APLIKAZIOAK GUZTIRA TOTAL APLICACIONES	7.268.610	JATORRIAK GUZTIRA TOTAL ORIGENES	4.023.011
APLIKAZIOEN GAINEKO JATORRIEN SOBERA EXCESO DE ORIGENES SOBRE APLICACIONES	-----	JATORRIEN GAINEKO APLIKAZIOEN SOBERA EXCESO DE APLICACIONES SOBRE ORIGENES	3.245.599

KAPITAL ZIRKULATZAILEAREN ALDAKETA VARIACION DEL CAPITAL CIRCULANTE	30/09/2008
3. Zordunak <i>Deudores</i>	792.671
4. Hartzekodunak <i>Acreedores</i>	(6.858.386)
5. Inbertsio finantzario iragankorrak <i>Inversiones financieras temporales</i>	2.107.078
7. Altxortegia <i>Tesorería</i>	713.038
KAPITAL ZIRKULATZAILEAREN ALDAKETA GUZTIRA TOTAL VARIACION DEL CAPITAL CIRCULANTE	(3.245.599)

Tolosaldeko Apattaerrea Industria Lurra, S.A.

EGINDAKOAREN KAPITAL AURREKONTUA
PRESUPUESTO DE CAPITAL REALIZADO

Euro / Euros

	INBERTSIOAK INVERSIONES	AURREKONTUA PRESUPUESTO	EGINDAKOA REALIZADO	ALDEA DIFERENCIA	%
III.	IBILGETUAREN EROSKETAK ADQUISICIONES DE INMOVILIZADO	1.002.666	7.268.610	(6.265.944)	725
2.	IBILGETZE MATERIALAK INMOVILIZACIONES MATERIALES	1.002.666	7.096.559	(6.093.893)	708
221	Higiezinak errentamendurako. Inmuebles para arrendamiento.	850.105	2.951.722	(2.101.617)	347
1	TAILSA -ko Pabilioiak eta Lursailak. Pabellones - Parcela TAILSA.	850.105	2.951.722	(2.101.617)	347
222	Higiezinak norberaren erabilerarako. Inmuebles para uso propio.	119.306	-----	119.306	0
1	BulegoTAILSA Apatta. Oficina TAILSA Apatta.	119.306	-----	119.306	0
225	Bestelako instalazioak. Otras instalaciones.	20.050	44.734	(24.684)	223
226	Altzariak. Mobiliario.	10.705	43.131	(32.426)	403
227	Ekipoak, informazioa prozesatzeko. Equipos para procesos de información.	2.500	5.187	(2.687)	207
229	Bestelako ibilgetu materiala. Otro inmovilizado material.	-----	4.600	(4.600)	***
231	Higiezinaren bideango eraikinak, errentamendurako. Construcciones en curso de inmuebles para arrendamiento.	-----	4.047.185	(4.047.185)	***
1	E ETA A LURSAILETAN INBERTSIOA INVERSIONES PARCELA E Y A	-----	4.047.185	(4.047.185)	***
4.	BESTELAKO IBILGETZE FINANTZARIOAK OTRAS INMOVILIZACIONES FINANCIERAS	-----	1.308	(1.308)	***
250	Inbertsio finantzario iraunkorrek kapitalean. Inversiones financieras permanentes en capital.	-----	481	(481)	***
260	Fidantza eratuak, epe luzera. Fianzas constituidas a largo plazo.	-----	827	(827)	***
5.	KREDITU KOMERTZIALAK, EPE LUZERA CRÉDITOS COMERCIALES A LARGO PLAZO	-----	170.743	(170.743)	***
IX.	KAPITAL ZIRKULATZAILAREN GEHIKUNTZA AUMENTO DEL CAPITAL CIRCULANTE	6.868.439	-----	10.114.038	(47)
	INBERTSIOAK GUZTIRA TOTAL INVERSIONES	7.871.105	7.268.610	602.495	92

Euro / Euros

	FINANTZIAZIOA FINANCIACIÓN	AURREKONTUA PRESUPUESTO	EGINDAKOA REALIZADO	ALDEA DIFERENCIA	%
I.	EKITALDIAN SORTUTAKO BALIABIDEAK RECURSOS GENERADOS EN EL EJERCICIO	980.756	3.928.052	(2.947.296)	(401)
IV.	ZORRAK EPE LUZERA DEUDAS A LARGO PLAZO	-----	94.959	(94.959)	***
180	Fidantzak, epe luzerako jasotakoak. Fianzas recibidas a largo plazo.	-----	94.959	(94.959)	***
V.	IBILGETUA SALDU, AURRE KITATU EDO EPE LABURRERA BIHURTU ENAJENACION, CANC. ANTICIPADA O TRASPASO A C/P DE INMOV.	6.890.349	-----	6.890.349	0
2.	IBILGETZE MATERIALAK INMOVILIZACIONES MATERIALES	6.890.349	-----	6.890.349	0
221	Higiezinak errentamendurako. Inmuebles para arrendamiento.	6.890.349	-----	6.890.349	0

Euro / Euros

FINANTZIAZIOA FINANCIACIÓN	AURREKONTUA PRESUPUESTO	EGINDAKOA REALIZADO	ALDEA DIFERENCIA	%
1 Pabilioiak eta lursailak. Pabellones y Parcelas.	6.890.349	-----	6.890.349	0
VII. KAPITAL ZIRKULATZAILEAREN MURRIZKETA DISMINUCIÓN DEL CAPITAL CIRCULANTE	-----	3.245.599	-----	0
FINANTZIAZIOA GUZTIRA TOTAL FINANCIACIÓN	7.871.105	7.268.610	602.495	92

Tolosaldeko Apattarrekia Industria Lurra, S.A.

EGINDAKOAREN USTIAPEN AURREKONTUA
PRESUPUESTO DE EXPLOTACION REALIZADO

Euro / Euros

GASTUAK GASTOS		AURREKONTUA PRESUPUESTO	EGINDAKOA REALIZADO	ALDEA DIFERENCIA	%
III.	IBILGETUA IZAKINERA TRANSFERITU TRANSFERENCIAS DE INMOVILIZADO A EXISTENCIAS	6.890.349	4.744.855	2.145.494	69
IV.	PERTSONAL-GASTUAK GASTOS DE PERSONAL	115.963	79.100	36.863	68
640	Soldata eta alokairuak. Sueldos y salarios.	86.915	60.078	26.837	69
1	Baltzuak abenduaren 31rako aurreikusten duen plantilla 2 langilekoa da. La plantilla de la sociedad prevista a 31 de diciembre asciende a dos trabajadores.	86.915	60.078	26.837	69
642	Gizarte segurantz, baltzuen kargurako. Seguridad social a cargo de la empresa.	26.731	17.832	8.899	67
643	Ekarpenak, pentsioak osatzeko sistemetarako. Aportaciones a sistemas complementarios de pensiones.	1.739	1.142	597	66
649	Bestelako gastu sozialak. Otros gastos sociales.	578	48	530	8
V.	AMORTIZAZIOAK AMORTIZACIONES	255.146	201.535	53.611	79
682	Amortizazioa, ibilgetu materialarena. Amortización del inmovilizado material.	255.146	201.535	53.611	79
VII.	USTIAPENEN BESTE ZENBAIT GASTU OTROS GASTOS DE EXPLOTACIÓN	414.449	338.977	75.472	82
1.	KANPO ZERBITZUAK SERVICIOS EXTERIORES	381.058	297.685	83.373	78
621	Errentamenduak eta kanonak. Arrendamientos y cánones.	12.749	8.969	3.780	70
622	Konponketak eta kontserbazioa. Reparaciones y conservación.	383	12.147	(11.764)	***
623	Zerbitzuak, profesional independenteenak. Servicios de profesionales independientes.	259.503	213.431	46.072	82
1	Segurtasun-zerbitzua. Servicio de Seguridad.	259.503	213.431	46.072	82
625	Aseguru-sariak. Primas de seguros.	1.547	7.848	(6.301)	507
626	Banku-zerbitzuak eta antzekoak. Servicios bancarios y similares.	351	215	136	61
627	Publizitatea, propaganda eta harreman publikoak. Publicidad, propaganda y relaciones públicas.	14.373	10.860	3.513	76
628	Hornidurak. Suministros.	38.541	13.035	25.506	34
629	Bestelako zerbitzuak. Otros servicios.	53.611	31.180	22.431	58
6290	Bidaia-gastuak. Gastos de viaje.	12.972	8.147	4.825	63
6291	Komunikazioak. Comunicaciones.	6.041	2.488	3.553	41
6292	Bulego-gastuak. Gastos de oficina.	-----	1.821	(1.821)	***
6294	Bilera, hitzaldi eta ikastaro gastuak. Gastos de reuniones, conferencias y cursos.	13.867	480	13.387	3
6299	Beste zerbitzu batzuen gastuak. Gastos de otros servicios.	20.731	18.244	2.487	88
2.	ZERGA TRIBUTOS	33.391	41.292	(7.901)	124
IX.	GASTU FINANTZARIOAK GASTOS FINANCIEROS	1.301	1.588	(287)	122
4.	BESTELAKO GASTU FINANTZARIOAK OTROS GASTOS FINANCIEROS	1.301	1.588	(287)	122

Euro / Euros

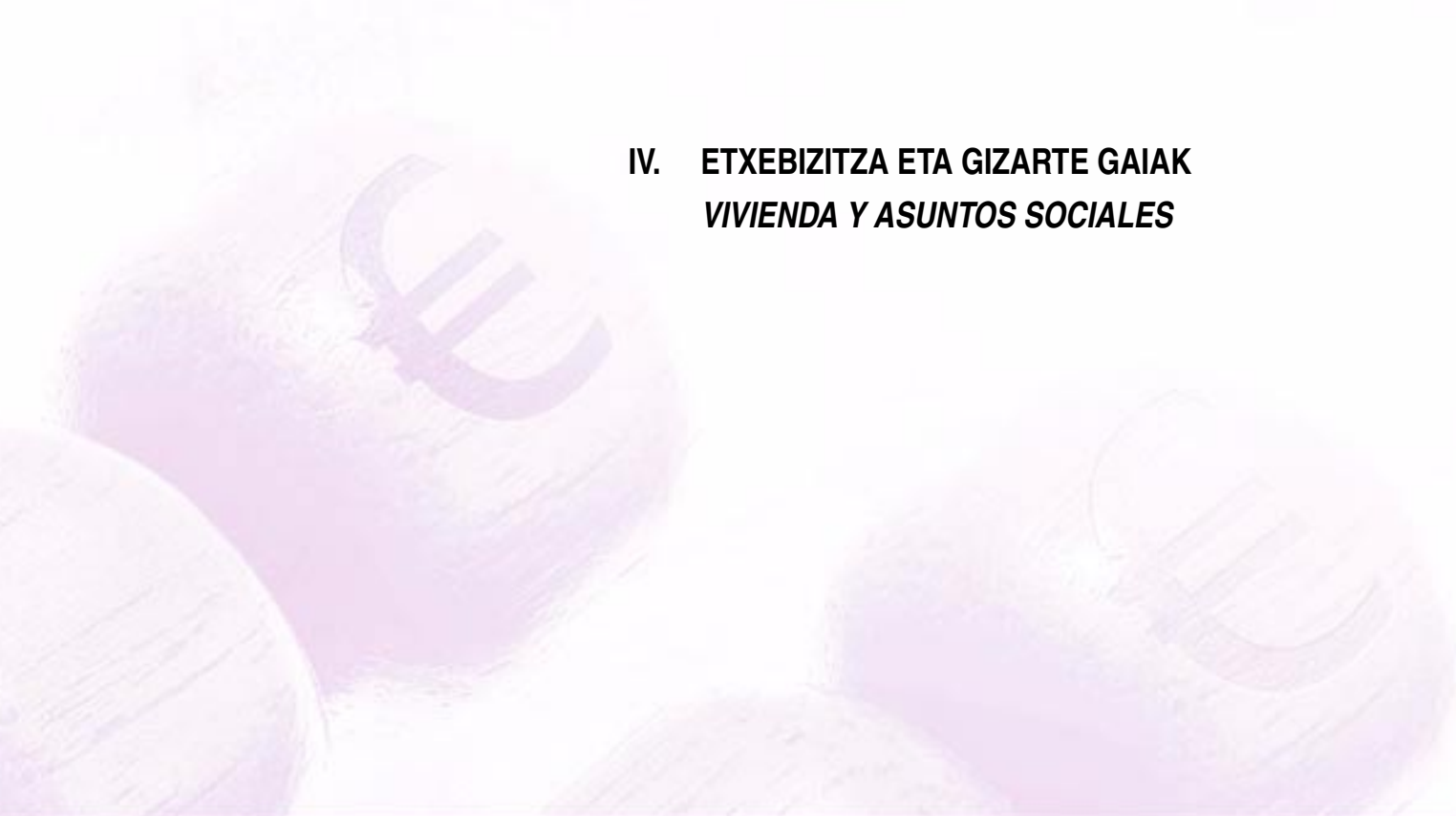
GASTUAK GASTOS	AURREKONTUA PRESUPUESTO	EGINDAKOA REALIZADO	ALDEA DIFERENCIA	%
X. APARTEKO GALERAK PÉRDIDAS EXTRAORDINARIAS	48.163	----	48.163	0
3. APARTEKO GASTUAK GASTOS EXTRAORDINARIOS	48.163	----	48.163	0
678 Aparteko gastuak. Gastos extraordinarios.	48.163	----	48.163	0
XII. EKITALDIKO MOZKINA BENEFICIO DEL EJERCICIO	725.610	3.659.229	(2.933.619)	504
GASTUAK GUZTIRA TOTAL GASTOS	8.450.981	9.025.284	(574.303)	107

Euro / Euros

DIRU-SARRERAK INGRESOS	AURREKONTUA PRESUPUESTO	EGINDAKOA REALIZADO	ALDEA DIFERENCIA	%
I. NEGOZIO-KOPURUAREN ZENBATEKO NETOA IMPORTE NETO DE LA CIFRA DE NEGOCIOS	8.167.527	8.812.005	(644.478)	108
700 Eraikinen salmentak. Ventas de edificaciones.	4.481.000	----	4.481.000	0
7002 Eraikin industrialak. Edificios industriales.	4.481.000	----	4.481.000	0
1 Pabilioien eta bulegoen salmenta. Venta de Pabellones y Oficinas.	4.481.000	----	4.481.000	0
701 Salmentak, lur-sail eta orubeenak. Ventas de terrenos y solares.	3.250.000	8.471.673	(5.221.673)	261
1 Lursailen salmenta. Venta de Terrenos.	3.250.000	8.471.673	(5.221.673)	261
706 Diru-sarrerak higiezin errentamenduengatik. Ingresos por arrendamientos de inmuebles.	436.527	340.332	96.195	78
1 Pabiloi industrialen alokairua. Alquiler de pabellones industriales.	436.527	340.332	96.195	78
V. USTIAPENEKO BESTELAKO DIRU-SARRERAK OTROS INGRESOS DE EXPLOTACIÓN	163.137	98.989	64.148	61
759 Diru-sarrerak, hainbat zerbitzuengatik. Ingresos por servicios diversos.	163.137	98.989	64.148	61
1 Bestelako hainbat zerbitzu. Servicios varios.	163.137	98.989	64.148	61
VII. DIRU-SARRERA FINANTZARIOAK INGRESOS FINANCIEROS	120.317	114.290	6.027	95
3. BESTELAKO INTERESAK ETA DIRU-SARRERA ASIMILATUAK OTROS INTERESES E INGRESOS ASIMILADOS	120.317	114.290	6.027	95
DIRU-SARRERAK GUZTIRA TOTAL INGRESOS	8.450.981	9.025.284	(574.303)	107



**IV. ETXEBIZITZA ETA GIZARTE GAIAK
VIVIENDA Y ASUNTOS SOCIALES**





Euskadiko Etxebizitza eta Lurra, S.A.
Vivienda y Suelo de Euskadi, S.A.



VISESA

EGOERA BALANTZEA
BALANCE DE SITUACION

Euro / Euros

AKTIBO ACTIVO	30/09/2008	PASIBO PASIVO	30/09/2008
A) Akziodunak (bazkideak) eskatu gabeko ordainketeng. <i>Accionistas (socios) por desembolsos no exigidos</i>	5.713.371	A) Fondo propioak <i>Fondos propios</i>	19.804.232
B) Ibilgetua <i>Inmovilizado</i>	24.525.673	I. Kapital harpidetua <i>Capital suscrito</i>	23.093.886
II. Ibilgetze inmaterialak <i>Inmovilizaciones inmatrimales</i>	250.061	II. Jaulkipen saria <i>Prima de emisión</i>	4.333.783
III. Ibilgetze materialak <i>Inmovilizaciones materiales</i>	16.278.087	III. Errebalorizazio-erreserba <i>Reservas de revalorización</i>	930.623
IV. Ibilgetze finantzarioak <i>Inmovilizaciones financieras</i>	7.997.525	IV. Erreserbak <i>Reservas</i>	1.841.105
C) Gastuak, hainbat ekitalditan banatzekoak <i>Gastos a distribuir en varios ejercicios</i>	(100)	V. Aurreko ekitaldietako emaitzak <i>Resultados de ejercicios anteriores</i>	(9.448.186)
D) Aktibo zirkulatuak <i>Activo circulante</i>	480.648.984	VI. Galdututako irabaziak (mozkina edo galera) <i>Pérdidas y ganancias (beneficio o pérdida)</i>	(946.979)
II. Izakinak <i>Existencias</i>	416.977.630	C) Diru-sarrerak, hainbat ekitalditan banatzekoak <i>Ingresos a distribuir en varios ejercicios</i>	101.505.323
III. Zordunak <i>Deudores</i>	63.143.203	D) Hornidurak, arrisku eta gastuetarako <i>Provisiones para riesgos y gastos</i>	4.321.389
IV. Inbertsio finantzario iragankorrak <i>Inversiones financieras temporales</i>	12.381	E) Hartzekodunak, epe luzera <i>Acreedores a largo plazo</i>	119.482.261
VI. Altxortegia <i>Tesorería</i>	358.624	F) Hartzekodunak, epe laburrera <i>Acreedores a corto plazo</i>	265.774.723
VII. Periodokatzegatikoko doikuntzak <i>Ajustes por periodificación</i>	157.146		
AKTIBOA GUZTIRA TOTAL ACTIVO	510.887.928	PASIBOA GUZTIRA TOTAL PASIVO	510.887.928

VISESA

GALDU-IRABAZIEN KONTUA
CUENTA DE PERDIDAS Y GANANCIAS

Euro / Euros

ZOR DEBE	30/09/2008	HARTZEKO HABER	30/09/2008
A) GASTUAK GASTOS		B) DIRU-SARRERAK INGRESOS	
2. Hornikuntzak <i>Aprovisionamientos</i>	152.616.431	1. Negozio-kopuruen zenbateko garbia <i>Importe neto de la cifra de negocios</i>	37.097.066
4. Pertsonal gastuak <i>Gastos de personal</i>	2.828.878	2. Bideango promoz. eta amaitutako eraik. izak. gehitu <i>Aumento exist. promoc. curso y edific. construidos</i>	103.258.347
5. Zuzkidurak, ibilgetu-amortizazioetarako <i>Dotaciones para amortizaciones de inmovilizado</i>	219.709	5. Ustiapeneko beste diru-sarrera batzuk <i>Otros ingresos de explotación</i>	16.153.407
6. Trafiko-horniduretako aldaketa <i>Variación de las provisiones de tráfico</i>	183.083		
7. Ustiapeneko bestelako gastuak <i>Otros gastos de explotación</i>	1.802.365		
I. USTIAPENENKO MOZKINA BENEFICIO DE EXPLOTACIÓN	----	I. USTIAPENENKO GALERAK PÉRDIDAS DE EXPLOTACIÓN	1.141.646
8. Gastu finantzarioak eta asimilatua <i>Gastos financieros y gastos asimilados</i>	3.492.045		
9. Horniduren aldaketa, inbertsio finantzarioengatikoak <i>Variación de las provisiones de inversiones financ</i>	(2.299.199)		
II. EMAITZA FINANTZARIO POSITIBOAK RESULTADOS FINANCIEROS POSITIVOS	----	II. EMAITZA FINANTZARIO NEGATIBOAK RESULTADOS FINANCIEROS NEGATIVOS	1.192.846
III. MOZKINAK, IHARDUERA ARRUNTETAKOAK BENEFICIOS DE LAS ACTIVIDADES ORDINARIAS	----	III. GALERAK, IHARDUERA ARRUNTETAKOAK PÉRDIDAS DE LAS ACTIVIDADES ORDINARIAS	2.334.492
14. Gastu bereziak <i>Gastos extraordinarios</i>	56.922	14. Diru-sarr. ta mozkinak, beste ekitaldi batzuetakoak <i>Ingresos y beneficios de otros ejercicios</i>	1.371.462
15. Gastu eta galerak, beste ekitaldi batzuetakoak <i>Gastos y pérdidas de otros ejercicios</i>	167		
IV. APARTEKO EMAITZA POSITIBOAK RESULTADOS EXTRAORDINARIOS POSITIVOS	1.314.373	IV. APARTEKO EMAITZA NEGATIBOAK RESULTADOS EXTRAORDINARIOS NEGATIVOS	----
V. ZERGA AURREKO MOZKINAK BENEFICIOS ANTES DE IMPUESTOS	----	V. ZERGA AURREKO GALERAK PÉRDIDAS ANTES DE IMPUESTOS	1.020.119
16. Sozietateen gaineko zerga <i>Impuesto sobre Sociedades</i>	(73.140)		
VI. EKITALDIKO EMAITZA (MOZKINAK) RESULTADO DEL EJERCICIO (BENEFICIOS)	----	VI. EKITALDIKO EMAITZA (GALERAK) RESULTADO DEL EJERCICIO (PÉRDIDAS)	946.979

VISESA

FINANTZAKETA TAULA
CUADRO DE FINANCIACION

Euro / Euros

APLIKAZIOAK APLICACIONES	30/09/2008	JATORRIAK ORIGENES	30/09/2008
1. Baliabideak, eragiketetan aplikatutakoak <i>Recursos aplicados en el ejercicio</i>	726.988	1. Baliabideak, eragiketetan sortutakoak <i>Recursos procedentes de las operaciones</i>	----
3. Ibilgetua erosi <i>Adquisiciones de inmovilizado</i>	9.481.053	2. Akziodunen ekarpenak <i>Aportaciones de accionistas</i>	(13.047.897)
a) Ibilgetze inmaterialak <i>Inmovilizaciones inmateriales</i>	48.256	a) Kapital-zabalkuntzak <i>Ampliaciones de capital</i>	(13.047.897)
b) Ibilgetze materialak <i>Inmovilizaciones materiales</i>	9.432.797	3. Diru-sarrerak, hainbat ekitalditan banatzeko <i>Ingresos a distribuir en varios ejercicios</i>	15.962.402
7. Epe luz. zorrak kitatu edo epe laburrera bihurtu <i>Cancelación o traspaso a c/p de deudas a l/p</i>	2.786.451	a) Kapital diru-laguntzak <i>Subvenciones de capital</i>	15.962.402
d) Bestelako zorrenak <i>De otras deudas</i>	2.786.451	4. Epe luzerako zorrak <i>Deudas a largo plazo</i>	19.875.000
		d) Bestelako baltzuak <i>Otras empresas</i>	19.875.000
		5. Ibilgetua saldu, aurre kitatu edo e/l bihurtu <i>Enaj., cancel. anticip. o traspaso a c/p de inmov.</i>	76.777
		c) Ibilgetze finantzarioak <i>Inmovilizaciones financieras</i>	76.777
		c3) Bestelako inbertsio finantzarioak <i>Otras inversiones financieras</i>	76.777
APLIKAZIOAK GUZTIRA TOTAL APLICACIONES	12.994.492	JATORRIAK GUZTIRA TOTAL ORIGENES	22.866.282
APLIKAZIOEN GAINEKO JATORRIEN SOBERA EXCESO DE ORIGENES SOBRE APLICACIONES	9.871.790	JATORRIEN GAINEKO APLIKAZIOEN SOBERA EXCESO DE APLICACIONES SOBRE ORIGENES	----

KAPITAL ZIRKULATZAILEAREN ALDAKETA VARIACION DEL CAPITAL CIRCULANTE	30/09/2008
2. Izakinak <i>Existencias</i>	102.002.307
3. Zordunak <i>Deudores</i>	(19.956.039)
4. Hartzekodunak <i>Acreedores</i>	(70.815.261)
7. Altxortegia <i>Tesorería</i>	(1.371.379)
8. Periodokatzeagatiko doikuntzak <i>Ajustes por periodificación</i>	12.162
KAPITAL ZIRKULATZAILEAREN ALDAKETA GUZTIRA TOTAL VARIACION DEL CAPITAL CIRCULANTE	9.871.790

VISESA

EGINDAKOAREN KAPITAL AURREKONTUA
PRESUPUESTO DE CAPITAL REALIZADO

Euro / Euros

INBERTSIOAK INVERSIONES		AURREKONTUA PRESUPUESTO	EGINDAKOA REALIZADO	ALDEA DIFERENCIA	%
I.	EKITALDIAN APLIKATUTAKO BALIABIDEAK RECURSOS APLICADOS EN EL EJERCICIO	15.986.857	726.988	15.259.869	5
III.	IBILGETUAREN EROSKETAK ADQUISICIONES DE INMOVILIZADO	8.552.425	9.481.053	(928.628)	111
1.	IBILGETZE INMATERIALAK INMOVILIZACIONES INMATERIALES	300.000	48.256	251.744	16
215	Aplikazio informatikoak. Aplicaciones informáticas.	300.000	48.256	251.744	16
1	Informatika-aplikazioak. Aplicaciones informáticas.	300.000	48.256	251.744	16
2.	IBILGETZE MATERIALAK INMOVILIZACIONES MATERIALES	8.252.425	9.432.797	(1.180.372)	114
220	Lur-sailak eta ondasun naturalak. Terrenos y bienes naturales.	-----	118.576	(118.576)	***
1	Terrenos y bienes naturales Terrenos y bienes naturales	-----	118.576	(118.576)	***
221	Higiezinak errentamendurako. Inmuebles para arrendamiento.	6.752.425	260.061	6.492.364	4
1	Eraikuntzak. Construcciones.	6.752.425	260.061	6.492.364	4
223	Instalazio teknikoak eta makineria. Instalaciones técnicas y maquinaria.	500.000	-----	500.000	0
1	Instalazio teknikoak eta makineria. Instalaciones técnicas y maquinaria.	500.000	-----	500.000	0
226	Altzariak. Mobiliario.	500.000	-----	500.000	0
1	Altzariak. Mobiliario.	500.000	-----	500.000	0
227	Ekipoak, informazioa prozesatzeko. Equipos para procesos de información.	500.000	261	499.739	0
1	Informazio-tratamendurako ekipoak. Equipos para procesos de información.	500.000	261	499.739	0
229	Bestelako ibilgetu materiala. Otro inmovilizado material.	-----	2.899	(2.899)	***
231	Higiezinaren bideango eraikinak, errentamendurako. Construcciones en curso de inmuebles para arrendamiento.	-----	9.051.000	(9.051.000)	***
1	Construcciones en curso. Construcciones en curso.	-----	9.051.000	(9.051.000)	***
VII.	EPE LUZERAKO ZORRAK KITATU EDO EPE LABURRERA BIHURTU CANCELACION O TRASPASO A CORTO PLAZO DE DEUDAS A LARGO PLAZO	202.444	2.786.451	(2.584.007)	***
2.	ZORRAK, KREDITU-ERAKUNDEEKIKOAK DEUDAS CON ENTIDADES DE CRÉDITO	202.444	-----	202.444	0
4.	BESTELAKO HARTZEKODUNAK OTROS ACREEDORES	-----	2.786.451	(2.786.451)	***
IX.	KAPITAL ZIRKULATZAILEAREN GEHIKUNTZA AUMENTO DEL CAPITAL CIRCULANTE	10.258.274	9.871.790	386.484	96
INBERTSIOAK GUZTIRA TOTAL INVERSIONES		35.000.000	22.866.282	12.133.718	65

FINANTZIAZIOA FINANCIACION		AURREKONTUA PRESUPUESTO	EGINDAKOA REALIZADO	ALDEA DIFERENCIA	%
II. AKZIODUNEN EKARPENAK APORTACIONES DE ACCIONISTAS		----	15.962.402	(15.962.402)	***
1. EAEKO ARLO PUBLIKOA SECTOR PÚBLICO DE LA CAE		----	15.962.402	(15.962.402)	***
130 Kapital diru-laguntza ofizialak. Subvenciones oficiales de capital.		----	15.962.402	(15.962.402)	***
1300	Kapital diru-laguntza ofizialak. EAEko Administrazioa. Subvenciones oficiales de capital. Administración de la CAE	----	15.962.402	(15.962.402)	***
1	Subvenciones oficiales de capital. Administración de la CAE Subvenciones oficiales de capital. Administración de la CAE	----	15.962.402	(15.962.402)	***
III. ERRESERBAK ETA AURREKO EKITALDIKO EMAITZAK RESERVAS Y RESULTADOS DE EJERCICIOS ANTERIORES		----	(13.047.897)	13.047.897	***
IV. ZORRAK EPE LUZERA DEUDAS A LARGO PLAZO		35.000.000	19.875.000	15.125.000	57
170 Epe luzerako zorrak, kreditu-erakundeekikoak. Deudas a largo plazo con entidades de crédito.		35.000.000	19.875.000	15.125.000	56
1700	Epe luzerako maileguak, kreditu-erakundeenak. Préstamos a largo plazo de entidades de crédito.	35.000.000	19.875.000	15.125.000	57
V. IBILGETUA SALDU, AURRE KITATU EDO EPE LABURRERA BIHURTU ENAJENACION, CANC. ANTICIPADA O TRASPASO A C/P DE INMOV.		----	76.777	(76.777)	***
4. BESTELAKO IBILGETZE FINANTZARIOAK OTRAS INMOVILIZACIONES FINANCIERAS		----	76.777	(76.777)	***
254 Epe luzerako kredituak, pertsonalari emandakoak. Créditos a largo plazo al personal.		----	3.759	(3.759)	***
260 Fidantza eratuak, epe luzera. Fianzas constituidas a largo plazo.		----	73.018	(73.018)	***
FINANTZIAZIOA GUZTIRA TOTAL FINANCIACION		35.000.000	22.866.282	12.133.718	65

VISESA

EGINDAKOAREN USTIAPEN AURREKONTUA
PRESUPUESTO DE EXPLOTACION REALIZADO

Euro / Euros

GASTUAK GASTOS		AURREKONTUA PRESUPUESTO	EGINDAKO REALIZADO	ALDEA DIFERENCIA	%
II.	HORNIKUNTZAK APROVISIONAMIENTOS	373.825.184	152.616.431	221.208.753	41
1.	EROSKETAK COMPRAS	44.006.596	36.457.888	7.548.708	83
601	Erosketak: Lur-sail eta orubeak. Compras de terrenos y solares.	44.006.596	20.594.961	23.411.635	47
1	Lurren eta orubeen erosketak. Compras de terrenos y solares.	44.006.596	20.594.961	23.411.635	47
602	Erosketak: Bestelako hornikuntzak. Compras de otros aprovisionamientos.	-----	15.862.927	(15.862.927)	***
1	Compras de otros aprovisionamientos Compras de otros aprovisionamientos	-----	15.862.927	(15.862.927)	***
2.	OBRA EGIAZTAGIRI ETA BIDEANGO PROMOZIOETARAKO GASTUAK CERTIFICACIONES DE OBRA Y GASTOS DE PROMOCIONES EN CURSO	204.401.610	79.811.220	124.590.390	39
606	Obra egiaztagirak eta bideango promozioen gastuak. Certificaciones de Obra y gastos de promociones en curso.	204.401.610	79.811.220	124.590.390	39
1	Sustapenetako beste gastuak. Otros costes promoción.	7.582.213	5.905.984	1.676.229	78
2	A-12 SALBURUA 298. A-12 SALBURUA 298.	100.002	63.307	36.695	63
3	A-11 SALBURUA 404. A-11 SALBURUA 404.	1.797.718	161.155	1.636.563	9
4	A-15 ZABALGANA 205. A-15 ZABALGANA 205.	225.267	12.301	212.966	5
5	A-14 ZABALGANA 153. A-14 ZABALGANA 153.	171.826	-----	171.826	0
6	A-17 ARETA-LLODIO. A-17 ARETA-LLODIO.	251.259	451.691	(200.432)	180
7	A-19 SALBURUA 156. A-19 SALBURUA 156.	4.671.061	5.552.910	(881.849)	119
8	A-20 SALBURUA 171. A-20 SALBURUA 171.	6.744.610	7.136.980	(392.370)	106
9	A-18 SALBURUA 401. A-18 SALBURUA 401.	9.937.655	15.457.923	(5.520.268)	156
10	A-21 ZABALGANA 288. A-21 ZABALGANA 288.	9.013.217	7.568.441	1.444.776	84
.	Lehendik agindutako gastua. Gasto comprometido en años anteriores.				
11	A-22 ZABALGANA 126. A-22 ZABALGANA 126.	6.299.163	3.079.834	3.219.329	49
.	Lehendik agindutako gastua. Gasto comprometido en años anteriores.				
12	A-25 IRUÑA DE OCA. A-25 IRUÑA DE OCA.	3.621.541	123.585	3.497.956	3
13	A-26 SALBURUA 111. A-26 SALBURUA 111.	4.416.422	40.995	4.375.427	1
.	Lehendik agindutako gastua. Gasto comprometido en años anteriores.				
14	A-27 SALBURUA 242. A-27 SALBURUA 242.	8.110.629	8.280	8.102.349	0
15	A-28 ZABALGANA 316. A-28 ZABALGANA 316.	9.610.946	1.051.329	8.559.617	11
16	A-29 ZABALGANA 336. A-29 ZABALGANA 336.	10.941.290	862.474	10.078.816	8
17	B-23 OLABEAGA 100. B-23 OLABEAGA 100.	511.675	-----	511.675	0

GASTUAK GASTOS		AURREKONTUA PRESUPUESTO	EGINDAKOA REALIZADO	ALDEA DIFERENCIA	%
18	B-34 ETXEBARRI 127. B-34 ETXEBARRI 127.	1.737.728	1.469.392	268.336	85
19	B-38 MIRIBILLA. B-38 MIRIBILLA.	3.886.064	86.400	3.799.664	2
20	B-39 LOIU 132. B-39 LOIU 132.	632.929	243.345	389.584	38
21	B-32 LAMIAKO - LA TXOPERA. B-32 LAMIAKO - LA TXOPERA.	214.186	96.749	117.437	45
22	B-35 ARRIGORRIAGA 102. B-35 ARRIGORRIAGA 102.	713.139	573.747	139.392	80
23	B-36 SOPELANA. B-36 SOPELANA.	372.455	518.009	(145.554)	139
24	B-37 ETXEBARRI 60. B-37 ETXEBARRI 60.	2.694.882	3.177.411	(482.529)	118
25	B-40 GETXO 60. B-40 GETXO 60.	2.781.636	----	2.781.636	0
.	Lehendik agindutako gastua. Gasto comprometido en años anteriores.				
26	B-42 UGAO-MIRAVALLS 114. B-42 UGAO-MIRAVALLS 114.	2.818.643	2.764.752	53.891	98
27	B-43 BOLUETA 80+290. B-43 BOLUETA 80+290.	11.956.430	221.880	11.734.550	2
.	Lehendik agindutako gastua. Gasto comprometido en años anteriores.				
28	B-44 BUSTURIA. B-44 BUSTURIA.	61.050	----	61.050	0
29	B-46 BOLUETA 100+70. B-46 BOLUETA 100+70.	5.594.114	----	5.594.114	0
30	B-47 BOLUETA 140. B-47 BOLUETA 140.	5.115.724	----	5.115.724	0
31	B-50 AMEZOLA 150. B-50 AMEZOLA 150.	3.927.619	----	3.927.619	0
.	Lehendik agindutako gastua. Gasto comprometido en años anteriores.				
32	B-51 GERNIKA 30+86. B-51 GERNIKA 30+86.	3.665.223	3.096.793	568.430	84
.	Lehendik agindutako gastua. Gasto comprometido en años anteriores.				
33	B-52 GETXO 24+100. B-52 GETXO 24+100.	3.034.949	----	3.034.949	0
34	B-53 ELORRIO 20. B-53 ELORRIO 20.	849.307	57.768	791.539	7
35	B-54 ERMUA 40. B-54 ERMUA 40.	2.021.675	----	2.021.675	0
36	B-41 MUSKIZ 40+40. B-41 MUSKIZ 40+40.	3.187.981	613.632	2.574.349	19
37	B-57 DERIO 24+53. B-57 DERIO 24+53.	3.427.195	199.667	3.227.528	6
38	B-58 SONDIKA 84. B-58 SONDIKA 84.	3.534.144	96	3.534.048	0
39	B-59 BASAURI 96+40. B-59 BASAURI 96+40.	5.774.521	143.263	5.631.258	2
40	G-25 DONOSTIA - IZA 152. G-25 DONOSTIA - IZA 152.	3.142.922	2.997.374	145.548	95
41	A-24 AMURRIO 50. A-24 AMURRIO 50.	2.210.778	5.477	2.205.301	0
.	Lehendik agindutako gastua. Gasto comprometido en años anteriores.				
42	G-26 RENTERIA 144. G-26 RENTERIA 144.	2.180.657	280.505	1.900.152	13

Euro / Euros

GASTUAK GASTOS		AURREKONTUA PRESUPUESTO	EGINDAKOIA REALIZADO	ALDEA DIFERENCIA	%
43	G-24 ELGOIBAR 99. G-24 ELGOIBAR 99.	3.653.882	4.103.981	(450.099)	112
44	G-28 RIBERAS DE LOIOLA. G-28 RIBERAS DE LOIOLA.	598.647	377.975	220.672	63
45	G-29 EIBAR 56. G-29 EIBAR 56.	264.496	521.488	(256.992)	197
46	G-27 ARRASATE 200. G-27 ARRASATE 200.	1.603.391	532.635	1.070.756	33
47	G-31 PASAIA 18+30. G-31 PASAIA 18+30.	2.770.262	-----	2.770.262	0
48	G-30 MORLANS BEHERA. G-30 MORLANS BEHERA.	4.225.506	411.046	3.814.460	10
.	Lehendik agindutako gastua. Gasto comprometido en años anteriores.				
49	B-49 SAN ANTON-BILBAO 85. B-49 SAN ANTON-BILBAO 85.	3.079.688	1.549.571	1.530.117	50
50	G-32 ESKORIATZA 28. G-32 ESKORIATZA 28.	1.894.503	631.273	1.263.230	33
.	Lehendik agindutako gastua. Gasto comprometido en años anteriores.				
51	G-33 PASAIA 106+179. G-33 PASAIA 106+179.	7.065.347	-----	7.065.347	0
52	A-30 ARANTZAR SOLOA 29+174. A-30 ARANTZAR SOLOA 29+174.	8.501.771	509.797	7.991.974	6
53	G-36 MUTRIKU 113+75. G-36 MUTRIKU 113+75.	5.976.396	605.756	5.370.640	10
54	BESTE SUSTAPENAK. OTRAS PROMOCIONES.	122.727	46.378	76.349	38
55	A-23 ZABALGANA 156. A-23 ZABALGANA 156.	4.102.549	6.597.322	(2.494.773)	161
.	Lehendik agindutako gastua. Gasto comprometido en años anteriores.				
56	Etxebizitza sozial, itunpeko, tasatu eta hirigintza-biziberritzeko bultzatzeko neurriak. Medidas de impulso vivienda social, concertada, tasada, regeneración urbana.	1.000.000	-----	1.000.000	0
.	III.4.1 Etxebizitza Publikoa. III.4.1 Vivienda Pública.				
57	A-14 153 ZABALGANA A-14 153 ZABALGANA	-----	(1.995)	1.995	***
61	B-23 100 OLABEAGA (BILBAO) B-23 100 OLABEAGA (BILBAO)	-----	(97.456)	97.456	***
4.	IZAKINEN ALDAKETA VARIACIÓN DE EXISTENCIAS	125.416.978	36.347.323	89.069.655	29
IV.	PERTSONAL-GASTUAK GASTOS DE PERSONAL	2.665.718	2.828.878	(163.160)	106
640	Soldata eta alokairuak. Sueldos y salarios.	2.071.571	2.126.066	(54.495)	103
1	Baltzuak abenduaren 31rako aurreikusten duen plantilla 25 langile jotzen du. La plantilla de la sociedad prevista a 31 de diciembre asciende a 25 personas.	1.004.663	2.126.066	(1.121.403)	212
2	Sozietatearen plantilla-egokitzea. Hasierako 25etik 2008.ko abenduaren 31erako aurreikusitako 50era. Adecuación de la plantilla de la sociedad de 25 iniciales a 50 previstos a 31 de diciembre de 2008.	1.066.908	-----	1.066.908	0
641	Kalteordainak. Indemnizaciones.	-----	1.813	(1.813)	***
642	Gizarte segurantzak, baltzuaren kargurako. Seguridad social a cargo de la empresa.	489.100	571.905	(82.805)	117
643	Ekarpenak, pentsioak osatzeko sistemarako. Aportaciones a sistemas complementarios de pensiones.	50.022	50.518	(496)	101
649	Bestelako gastu sozialak. Otros gastos sociales.	55.025	78.576	(23.551)	143

GASTUAK GASTOS		AURREKONTUA PRESUPUESTO	EGINDAKOA REALIZADO	ALDEA DIFERENCIA	%
1	Beste gizarte-gastu batzuk. <i>Otros gastos sociales.</i>	55.025	78.576	(23.551)	143
V.	AMORTIZAZIOAK AMORTIZACIONES	310.701	219.709	90.992	71
681	Amortizazioa, ibilgetu inmaterialarena. <i>Amortización del inmovilizado inmaterial.</i>	113.304	78.355	34.949	69
682	Amortizazioa, ibilgetu materialarena. <i>Amortización del inmovilizado material.</i>	197.397	141.354	56.043	72
VI.	TRAFIKO-HORNIDUREN ALDAKETA VARIACIÓN DE LAS PROVISIONES DE TRÁFICO	635.952	183.083	452.869	29
VII.	USTIAPENEN KANPO ZERBITZUAK OTROS GASTOS DE EXPLOTACIÓN	3.002.408	1.802.365	1.200.043	60
1.	KANPO ZERBITZUAK <i>SERVICIOS EXTERIORES</i>	2.982.408	1.795.329	1.187.079	60
621	Errentamenduak eta kanonak. <i>Arrendamientos y cánones.</i>	278.342	235.725	42.617	85
1	Errentamenduak eta kanonak. <i>Arrendamientos y cánones.</i>	278.342	235.725	42.617	85
622	Konponketak eta kontserbazioa. <i>Reparaciones y conservación.</i>	113.831	140.764	(26.933)	124
1	Konponketak eta mantenimendua. <i>Reparaciones y conservación.</i>	113.831	140.764	(26.933)	124
623	Zerbitzuak, profesional independenteenak. <i>Servicios de profesionales independientes.</i>	836.090	617.092	218.998	74
1	Notarioak. <i>Notarios.</i>	12.000	3.613	8.387	30
2	Aholkulariak. <i>Consultores.</i>	728.050	337.486	390.564	46
3	Bestelako zerbitzuak. <i>Servicios diversos.</i>	96.040	275.993	(179.953)	287
625	Aseguru-sariak. <i>Primas de seguros.</i>	21.457	70.740	(49.283)	330
626	Banku-zerbitzuak eta antzekoak. <i>Servicios bancarios y similares.</i>	1.000	643	357	64
627	Publizitatea, propaganda eta harreman publikoak. <i>Publicidad, propaganda y relaciones públicas.</i>	124.582	217.631	(93.049)	175
1	Publizitatea, propaganda eta harreman publikoak. <i>Publicidad, propaganda y relaciones públicas.</i>	124.582	217.631	(93.049)	175
628	Hornidurak. <i>Suministros.</i>	250.551	194.922	55.629	78
1	Argia. <i>Electricidad.</i>	30.280	22.395	7.885	74
2	Ura. <i>Agua.</i>	445	515	(70)	116
3	Zaborrak. <i>Basuras.</i>	222	3.201	(2.979)	***
4	Garbiketa. <i>Limpieza.</i>	50.101	30.607	19.494	61
5	Liburuak eta aldizkariak. <i>Libros y publicaciones.</i>	35.416	30.594	4.822	86
6	Mezulariak. <i>Mensajeros.</i>	41.734	16.791	24.943	40
7	Telefonoa. <i>Teléfono.</i>	66.394	69.732	(3.338)	105
8	Beste hornidurak. <i>Otros suministros.</i>	25.959	21.087	4.872	81
629	Bestelako zerbitzuak. <i>Otros servicios.</i>	1.356.555	317.812	1.038.743	23
6290	Bidaia-gastuak. <i>Gastos de viaje.</i>	97.984	63.213	34.771	65

Euro / Euros

GASTUAK GASTOS		AURREKONTUA PRESUPUESTO	EGINDAKOA REALIZADO	ALDEA DIFERENCIA	%
6292	Bulego-gastuak. Gastos de oficina.	82.224	51.555	30.669	63
6299	Beste zerbitzu batzuen gastuak. Gastos de otros servicios.	1.176.347	203.044	973.303	17
1	Hainbat gastu. Gastos varios.	2.522.477	203.044	2.319.433	8
2	Gastua beste serbitxua Gastos otros servicios	(1.346.130)	-----	(1.346.130)	0
2.	ZERGAK TRIBUTOS	20.000	7.036	12.964	35
IX.	GASTU FINANTZARIOAK GASTOS FINANCIEROS	11.490.463	1.192.846	10.297.617	10
2.	INTERESAK, ZORRENGATIKOAK INTERESES DE DEUDAS	9.538.984	3.392.638	6.146.346	36
4.	BESTELAKO GASTU FINANTZARIOAK OTROS GASTOS FINANCIEROS	260.306	99.407	160.899	38
5.	HORNIDUREN ALDAKETA, INBERTSIO FINANTZARIOENAK VARIACION DE LAS PROVISIONES DE INVERSIONES FINANCIERAS	1.691.173	(2.299.199)	3.990.372	(136)
X.	APARTEKO GALERAK PERDIDAS EXTRAORDINARIAS	357.163	57.089	300.074	16
3.	APARTEKO GASTUAK GASTOS EXTRAORDINARIOS	357.163	57.089	300.074	16
678	Aparteko gastuak. Gastos extraordinarios.	357.163	56.922	300.241	16
1	Aparteko gastuak. Gastos extraordinarios.	357.163	56.922	300.241	16
679	Gastu eta galerak, aurreko ekitaldietakoak. Gastos y pérdidas de ejercicios anteriores.	-----	167	(167)	***
1	Gastos extraordinarios Gastos extraordinarios	-----	167	(167)	***
XI.	SOZIJATEEN GAINEKO ZERGAK ETA BESTELAKOAK IMPUESTOS SOBRE SOCIEDADES Y OTROS	1.090.851	(73.140)	1.163.991	(7)
XII.	EKITALDIKO MOZKINA BENEFICIO DEL EJERCICIO	2.205.626	-----	3.152.605	(43)
GASTUAK GUZTIRA TOTAL GASTOS		395.584.066	158.827.261	236.756.805	40

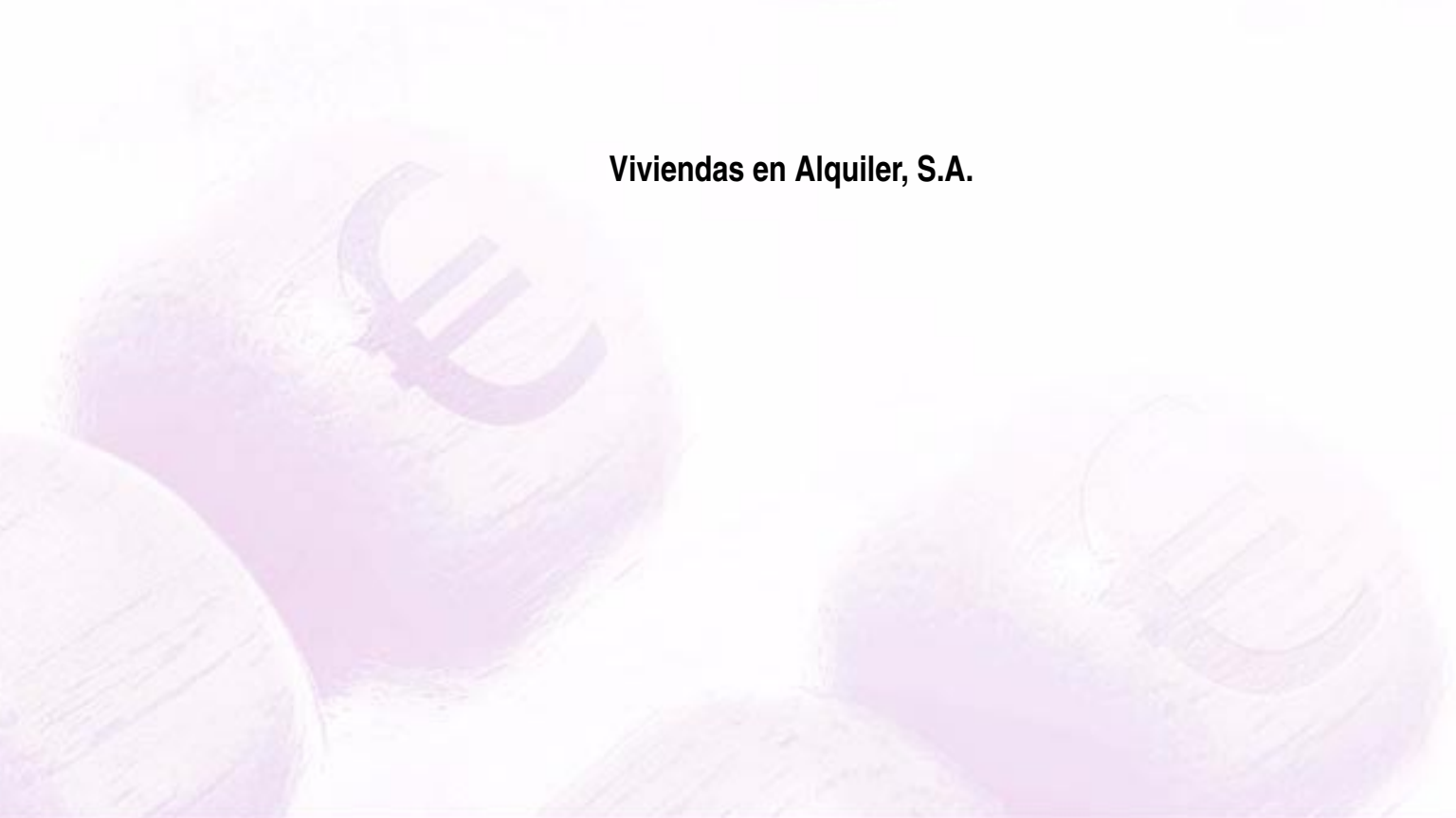
Euro / Euros

DIRU-SARRERAK INGRESOS		AURREKONTUA PRESUPUESTO	EGINDAKOA REALIZADO	ALDEA DIFERENCIA	%
I.	NEGOZIO-KOPURUAREN ZENBATEKO NETOA IMPORTE NETO DE LA CIFRA DE NEGOCIOS	95.730.104	37.097.066	58.633.038	39
700	Eraikinen salmentak. Ventas de edificaciones.	95.730.104	37.097.066	58.633.038	38
7000	Etxebizitzin eraikinak. Edificios de viviendas.	95.730.104	30.941.659	64.788.445	32
1	Etxebizitzin eraikinak. Edificios de viviendas.	95.730.104	30.941.659	64.788.445	32
7002	Eraikin industrialak. Edificios industriales.	-----	6.155.407	(6.155.407)	***
1	Edificios industriales Edificios industriales	-----	6.155.407	(6.155.407)	***
II.	IZAKINAK GEHITU, BIDEANGO PROMOZIO ETA ERAIKINENAK AUMENTO DE EXISTENCIAS DE PROMOCIONES EN CURSO Y EDIFICIOS CONSTRUIDOS	276.328.698	103.258.347	173.070.351	(37)
V.	USTIAPENEN BESTELAKO DIRU-SARRERAK OTROS INGRESOS DE EXPLOTACIÓN	525.491	6.932.578	(6.407.087)	***
759	Diru-sarrerak, hainbat zerbitzuengatik. Ingresos por servicios diversos.	525.491	6.932.578	(6.407.087)	***
1	Zerbitzuen fakturazioa. Bizigune. Facturación servicios. Bizigune.	185.549	6.932.578	(6.747.029)	***

DIRU-SARRERAK INGRESOS		AURREKONTUA PRESUPUESTO	EGINDAKOA REALIZADO	ALDEA DIFERENCIA	%
2	Zerbitzuen fakturazioa. Tanteoak. <i>Facturación de servicios. Tanteos.</i>	39.271	----	39.271	0
3	Zerbitzuen fakturazioa. Alokabide. <i>Facturación de servicios. Alokabide.</i>	175.269	----	175.269	0
4	Zerbitzuen fakturazioa. Orubide. <i>Facturación de servicios. Orubide.</i>	79.161	----	79.161	0
5	Beste batzuk. <i>Otros.</i>	46.241	----	46.241	0
VI.	JASO BEHARREKO DIRU-LAGUNTZAK SUBVENCIONES A RECIBIR	22.999.773	9.220.829	13.778.944	40
741	Bestelako diru-laguntzak, ustiapenerako. <i>Otras subvenciones a la explotación.</i>	22.999.773	9.220.829	13.778.944	40
7410	Bestelako ustiapen diru-laguntzak. EAEko Arlo Publikoko Baltzuak. <i>Otras subvenciones a la explotación. Empresas del Sector Público de la CAE</i>	22.999.773	9.220.829	13.778.944	40
1	EAEtik, Etxebizitza eta Gizarte Gaietako Saitetik, jasoko diren diru-laguntzak. Programa-Kontratua. <i>Subvenciones a recibir de la CAE, Departamento de Vivienda y Asuntos Sociales. Contrato-Programa.</i>	21.915.561	9.220.829	12.694.732	42
2	Sestao lehen-eratzeko, EAEtik, Etxebizitza eta Gizarte Gaietako Saitetik, jasoko diren diru-laguntzak. <i>Subvenciones a recibir de la CAE, Departamento de Vivienda y Asuntos Sociales, para la regeneración de Sestao.</i>	1.050.000	----	1.050.000	0
3	Eraikal programa finantzatzeko, EAEtik, Etxebizitza eta Gizarte Gaietako Saitetik, jasoko diren diru-laguntzak. <i>Subvenciones a recibir de la CAE, Departamento de Vivienda y Asuntos Sociales, para financiar el programa Eraikal.</i>	34.212	----	34.212	0
VIII.	APARTEKO MOZKINAK BENEFICIOS EXTRAORDINARIOS	----	1.371.462	(1.371.462)	***
3.	APARTEKO DIRU-SARRERAK INGRESOS EXTRAORDINARIOS	----	1.371.462	(1.371.462)	***
779	Diru-sarrera eta mozkinak, aurreko ekitaldietakoak. <i>Ingresos y beneficios de ejercicios anteriores.</i>	----	1.371.462	(1.371.462)	***
1	Ingresos y beneficios de ejercicios anteriores <i>Ingresos y beneficios de ejercicios anteriores</i>	----	1.371.462	(1.371.462)	***
IX.	EKITALDIKO GALERA PÉRDIDA DEL EJERCICIO	----	946.979	----	0
DIRU-SARRERAK GUZTIRA TOTAL INGRESOS		395.584.066	158.827.261	236.756.805	40



Viviendas en Alquiler, S.A.



Viviendas en Alquiler, S.A.

EGOERA BALANTZEA
BALANCE DE SITUACION

Euro / Euros

AKTIBO ACTIVO	30/09/2008	PASIBO PASIVO	30/09/2008
A) Akziodunak (bazkideak) eskatu gabeko ordainketeng. <i>Accionistas (socios) por desembolsos no exigidos</i>	45.077	A) Fondo propioak <i>Fondos propios</i>	2.057.636
B) Ibilgetua <i>Inmovilizado</i>	647.931	I. Kapital harpidetua <i>Capital suscrito</i>	120.203
II. Ibilgetze inmaterialak <i>Inmovilizaciones inmatrimales</i>	46.981	VI. Galdu-irabaziak (mozkina edo galera) <i>Pérdidas y ganancias(beneficio o pérdida)</i>	1.937.433
III. Ibilgetze materialak <i>Inmovilizaciones materiales</i>	572.277	E) Hartzekodunak, epe luzera <i>Acreeedores a largo plazo</i>	6.689.884
IV. Ibilgetze finantzarioak <i>Inmovilizaciones financieras</i>	28.673	F) Hartzekodunak, epe laburrera <i>Acreeedores a corto plazo</i>	11.284.936
D) Aktibo zirkulatzaila <i>Activo circulante</i>	19.339.448		
II. Izakinak <i>Existencias</i>	5.779.316		
III. Zordunak <i>Deudores</i>	9.910.894		
VI. Altxortegia <i>Tesorería</i>	3.384.670		
VII. Periodokatzeagatiko doikuntzak <i>Ajustes por periodificación</i>	264.568		
AKTIBOA GUZTIRA TOTAL ACTIVO	20.032.456	PASIBOA GUZTIRA TOTAL PASIVO	20.032.456

Viviendas en Alquiler, S.A.

GALDU-IRABAZIEN KONTUA
CUENTA DE PERDIDAS Y GANANCIAS

Euro / Euros

ZOR DEBE	30/09/2008	HARTZEKO HABER	30/09/2008
A) GASTUAK GASTOS		B) DIRU-SARRERAK INGRESOS	
2. Hornikuntzak <i>Aprovisionamientos</i>	10.929.585	1. Negozio-kopuruen zenbateko garbia <i>Importe neto de la cifra de negocios</i>	5.322.942
4. Pertsonal gastuak <i>Gastos de personal</i>	384.102	5. Ustiapeneko beste diru-sarrera batzuk <i>Otros ingresos de explotación</i>	13.387.437
7. Ustiapeneko bestelako gastuak <i>Otros gastos de explotación</i>	5.459.259		
I. USTIAPENENKO MOZKINA BENEFICIO DE EXPLOTACIÓN	1.937.433	I. USTIAPENENKO GALERAK PÉRDIDAS DE EXPLOTACIÓN	----
II. EMAITZA FINANTZARIO POSITIBOAK RESULTADOS FINANCIEROS POSITIVOS	----	II. EMAITZA FINANTZARIO NEGATIBOAK RESULTADOS FINANCIEROS NEGATIVOS	----
III. MOZKINAK, IHARDUERA ARRUNTETAKOAK BENEFICIOS DE LAS ACTIVIDADES ORDINARIAS	1.937.433	III. GALERAK, IHARDUERA ARRUNTETAKOAK PÉRDIDAS DE LAS ACTIVIDADES ORDINARIAS	----
IV. APARTEKO EMAITZA POSITIBOAK RESULTADOS EXTRAORDINARIOS POSITIVOS	----	IV. APARTEKO EMAITZA NEGATIBOAK RESULTADOS EXTRAORDINARIOS NEGATIVOS	----
V. ZERGA AURREKO MOZKINAK BENEFICIOS ANTES DE IMPUESTOS	1.937.433	V. ZERGA AURREKO GALERAK PÉRDIDAS ANTES DE IMPUESTOS	----
VI. EKITALDIKO EMAITZA (MOZKINAK) RESULTADO DEL EJERCICIO (BENEFICIOS)	1.937.433	VI. EKITALDIKO EMAITZA (GALERAK) RESULTADO DEL EJERCICIO (PÉRDIDAS)	----

Viviendas en Alquiler, S.A.

FINANTZAKETA TAULA
CUADRO DE FINANCIACION

Euro / Euros

APLIKAZIOAK APLICACIONES	30/09/2008	JATORRIAK ORÍGENES	30/09/2008
1. Baliabideak, eragiketetan aplikatutakoak <i>Recursos aplicados en el ejercicio</i>	-----	1. Baliabideak, eragiketetan sortutakoak <i>Recursos procedentes de las operaciones</i>	1.937.433
3. Ibilgetua erosi <i>Adquisiciones de inmovilizado</i>	45.431	2. Akziodunen ekarpenak <i>Aportaciones de accionistas</i>	15.025
a) Ibilgetze inmaterialak <i>Inmovilizaciones inmateriales</i>	6.481	a) Kapital-zabalkuntzak <i>Ampliaciones de capital</i>	15.025
b) Ibilgetze materialak <i>Inmovilizaciones materiales</i>	20.277	4. Epe luzerako zorrak <i>Deudas a largo plazo</i>	2.183.950
c) Ibilgetze finantzarioak <i>Inmovilizaciones financieras</i>	18.673	d) Bestelako balitza <i>Otras empresas</i>	2.183.950
c3) Bestelako inbertsio finantzarioak <i>Otras inversiones financieras</i>	18.673		
APLIKAZIOAK GUZTIRA TOTAL APLICACIONES	45.431	JATORRIAK GUZTIRA TOTAL ORÍGENES	4.136.408
APLIKAZIOEN GAINEKO JATORRIEN SOBERA EXCESO DE ORÍGENES SOBRE APLICACIONES	4.090.977	JATORRIEN GAINEKO APLIKAZIOEN SOBERA EXCESO DE APLICACIONES SOBRE ORÍGENES	-----

KAPITAL ZIRKULATZAILEAREN ALDAKETA VARIACIÓN DEL CAPITAL CIRCULANTE	30/09/2008
2. Izakinak <i>Existencias</i>	3.876.444
3. Zordunak <i>Deudores</i>	7.964.205
4. Hartzekodunak <i>Acreedores</i>	(5.473.168)
7. Altxortegia <i>Tesorería</i>	2.401.927
8. Periodokatzeagatikoko doikuntzak <i>Ajustes por periodificación</i>	(4.678.431)
KAPITAL ZIRKULATZAILEAREN ALDAKETA GUZTIRA TOTAL VARIACION DEL CAPITAL CIRCULANTE	4.090.977

Viviendas en Alquiler, S.A.

EGINDAKOAREN KAPITAL AURREKONTUA
PRESUPUESTO DE CAPITAL REALIZADO

Euro / Euros

	INBERTSIOAK INVERSIONES	AURREKONTUA PRESUPUESTO	EGINDAKOA REALIZADO	ALDEA DIFERENCIA	%
III.	IBILGETUAREN EROSKETAK ADQUISICIONES DE INMOVILIZADO	465.000	45.431	419.569	10
1.	IBILGETZE INMATERIALAK INMOVILIZACIONES INMATERIALES	45.000	6.481	38.519	14
215	Aplikazio informatikoak. Aplicaciones informáticas.	45.000	6.481	38.519	14
2.	IBILGETZE MATERIALAK INMOVILIZACIONES MATERIALES	420.000	20.277	399.723	5
223	Instalazio teknikoak eta makineria. Instalaciones técnicas y maquinaria.	300.000	-----	300.000	0
1	Instalazio teknikoak eta makineria. Instalaciones técnicas y maquinaria.	300.000	-----	300.000	0
226	Altzariak. Mobiliario.	60.000	-----	60.000	0
227	Ekipoak, informazioa prozesatzeko. Equipos para procesos de información.	60.000	20.277	39.723	34
4.	BESTELAKO IBILGETZE FINANTZARIOAK OTRAS INMOVILIZACIONES FINANCIERAS	-----	18.673	(18.673)	***
254	Epe luzerako kredituak, pertsonalari emandakoak. Créditos a largo plazo al personal.	-----	17.950	(17.950)	***
260	Fidantza eratuak, epe luzera. Fianzas constituidas a largo plazo.	-----	723	(723)	***
VII.	EPE LUZERAKO ZORRAK KITATU EDO EPE LABURRERA BIHURTU CANCELACION O TRASPASO A CORTO PLAZO DE DEUDAS A LARGO PLAZO	800.000	-----	800.000	0
2.	ZORRAK, KREDITU-ERAKUNDEEKIKOAK DEUDAS CON ENTIDADES DE CRÉDITO	800.000	-----	800.000	0
IX.	KAPITAL ZIRKULATZAILEAREN GEHIKUNTZA AUMENTO DEL CAPITAL CIRCULANTE	-----	4.090.977	-----	0
	INBERTSIOAK GUZTIRA TOTAL INVERSIONES	1.265.000	4.136.408	(2.871.408)	327

Euro / Euros

	FINANTZIAZIOA FINANCIACIÓN	AURREKONTUA PRESUPUESTO	EGINDAKOA REALIZADO	ALDEA DIFERENCIA	%
I.	EKITALDIAN SORTUTAKO BALIABIDEAK RECURSOS GENERADOS EN EL EJERCICIO	156.000	1.937.433	(1.781.433)	***
II.	AKZIODUNEN EKARPENAK APORTACIONES DE ACCIONISTAS	-----	15.025	(15.025)	***
2.	BESTE ZENBAIT EKARPEN OTRAS APORTACIONES	-----	15.025	(15.025)	***
102	Kapitala. Capital.	-----	60.102	(60.102)	***
1	Capital social Capital social	-----	60.102	(60.102)	***
190	Akziodunak galdatu gabeko despoltsapenengatik. Accionistas por desembolsos no exigidos.	-----	(45.077)	45.077	***
1	Accionistas por desembolsos no exigidos Accionistas por desembolsos no exigidos	-----	(45.077)	45.077	***
IV.	ZORRAK EPE LUZERA DEUDAS A LARGO PLAZO	459.153	2.183.950	(1.724.797)	476
180	Fidantzak, epe luzerako jasotakoak. Fianzas recibidas a largo plazo.	459.153	2.183.950	(1.724.797)	476

Euro / Euros

FINANTZIAZIOA FINANCIACIÓN	AURREKONTUA PRESUPUESTO	EGINDAKOA REALIZADO	ALDEA DIFERENCIA	%
1 Fidantzak, epe luzerako jasotakoak. Fianzas recibidas a L/P.	459.153	2.183.950	(1.724.797)	476
VII. KAPITAL ZIRKULATZAILEAREN MURRIZKETA DISMINUCIÓN DEL CAPITAL CIRCULANTE	649.847	----	4.740.824	630
FINANTZIAZIOA GUZTIRA TOTAL FINANCIACIÓN	1.265.000	4.136.408	(2.871.408)	327

Viviendas en Alquiler, S.A.

EGINDAKOAREN USTIAPEN AURREKONTUA
PRESUPUESTO DE EXPLOTACION REALIZADO

Euro / Euros

GASTUAK GASTOS		AURREKONTUA PRESUPUESTO	EGINDAKOA REALIZADO	ALDEA DIFERENCIA	%
II.	HORNIKUNTZAK APROVISIONAMIENTOS	30.461.919	10.929.585	19.532.334	36
1.	EROSKETAK COMPRAS	30.113.312	12.867.017	17.246.295	43
602	Erosketak: Bestelako hornikuntzak. Compras de otros aprovisionamientos.	30.113.312	12.867.017	17.246.295	43
1	Lehentasunez erosteko etxebizitzetako buruzko erosketak. Compras viviendas tanteo.	4.219.028	1.937.432	2.281.596	46
2	Lehentasunez erosteko etxebizitzetako buruzko gastuak. Gastos viviendas tanteo.	82.705	----	82.705	0
3	Biziguneko jabeen errentak. Rentas propietarios Bizigune.	25.349.079	10.929.585	14.419.494	43
4	Biziguneko etxebizitzetako gastuak. Gastos viviendas Bizigune.	262.500	----	262.500	0
5	Alokairuzko etxebizitzak. Viviendas de alquiler.	200.000	----	200.000	0
4.	IZAKINEN ALDAKETA VARIACIÓN DE EXISTENCIAS	348.607	(1.937.432)	2.286.039	(556)
IV.	PERTSONAL-GASTUAK GASTOS DE PERSONAL	1.124.398	384.102	740.296	34
640	Soldata eta alokairuak. Sueldos y salarios.	820.777	287.261	533.516	35
1	Aurrekontu-plantillari dagokion soldatak. Sueldos y salarios correspondientes a la plantilla presupuestaria.	820.777	287.261	533.516	35
642	Gizarte segurantzaren bultzaketa. Seguridad social a cargo de la empresa.	240.255	84.129	156.126	35
643	Ekarpenak, pentsioak osatzeko sistemarako. Aportaciones a sistemas complementarios de pensiones.	14.079	7.625	6.454	54
649	Bestelako gastu sozialak. Otros gastos sociales.	49.287	5.087	44.200	10
1	Trebakuntza. Formación.	49.287	5.087	44.200	10
V.	AMORTIZAZIOAK AMORTIZACIONES	156.000	----	156.000	0
681	Amortizazioa, ibilgetu inmaterialarena. Amortización del inmovilizado inmaterial.	18.000	----	18.000	0
682	Amortizazioa, ibilgetu materialarena. Amortización del inmovilizado material.	138.000	----	138.000	0
VI.	TRAFIKO-HORNIDUREN ALDAKETA VARIACIÓN DE LAS PROVISIONES DE TRÁFICO	455.400	----	455.400	0
VII.	USTIAPENEN BESTE ZENBAIT GASTU OTROS GASTOS DE EXPLOTACIÓN	2.630.111	5.459.259	(2.829.148)	208
1.	KANPO ZERBITZUAK SERVICIOS EXTERIORES	2.612.338	5.459.190	(2.846.852)	209
621	Errentamenduak eta kanonak. Arrendamientos y cánones.	102.211	30.333	71.878	30
1	Errentamenduak eta kanonak. Arrendamientos y cánones.	102.211	30.333	71.878	30
622	Konponketak eta kontserbazioa. Reparaciones y conservación.	50.000	25.786	24.214	52
623	Zerbitzuak, profesional independenteenak. Servicios de profesionales independientes.	1.060.080	5.019.619	(3.959.539)	474
1	Visesaren fakturazioa. Facturación VISESA.	224.820	4.586.459	(4.361.639)	***
2	ALOKABIDEren fakturazioa. Facturación ALOKABIDE.	514.261	250.248	264.013	49

Euro / Euros

GASTUAK GASTOS		AURREKONTUA PRESUPUESTO	EGINDAKOA REALIZADO	ALDEA DIFERENCIA	%
3	Notarioak eta erregistratzaileak. Notarios y registradores.	25.000	12.563	12.437	50
4	Aholkulariak. Consultores.	38.564	50.223	(11.659)	130
5	Tasazioak. Tasaciones.	257.435	120.126	137.309	47
625	Aseguru-sariak. Primas de seguros.	599.213	274.440	324.773	46
1	Aseguru-primak. Prima de seguros.	599.213	274.440	324.773	46
626	Banku-zerbitzuak eta antzekoak. Servicios bancarios y similares.	20.000	318	19.682	2
627	Publizitatea, propaganda eta harreman publikoak. Publicidad, propaganda y relaciones públicas.	300.000	48.643	251.357	16
1	Publizitatea, propaganda eta harreman publikoak. Publicidad, propaganda y relaciones públicas.	300.000	48.643	251.357	16
628	Hornidurak. Suministros.	132.305	8.692	123.613	7
1	Telefonoa. Teléfono.	24.639	5.793	18.846	24
2	Argia. Luz.	20.400	----	20.400	0
3	Garbiketa. Limpieza.	21.666	----	21.666	0
4	Ura eta zaborra. Agua y basuras.	5.000	----	5.000	0
5	Mezulariak. Mensajeros.	15.600	2.899	12.701	19
6	Bestelako gastuak. Otros gastos.	45.000	----	45.000	0
629	Bestelako zerbitzuak. Otros servicios.	348.529	51.359	297.170	14
6290	Bidaia-gastuak. Gastos de viaje.	25.700	6.618	19.082	26
6292	Bulego-gastuak. Gastos de oficina.	36.632	15.047	21.585	41
6299	Beste zerbitzu batzuen gastuak. Gastos de otros servicios.	286.197	29.694	256.503	10
1	Beste batzuk. Otros.	286.197	29.694	256.503	10
2.	ZERGAK TRIBUTOS	17.773	69	17.704	0
IX.	GASTU FINANTZARIOAK GASTOS FINANCIEROS	224.814	----	224.814	0
2.	INTERESA, ZORRENGATIKOAK INTERESES DE DEUDAS	224.814	----	224.814	0
XII.	EKITALDIKO MOZKINA BENEFICIO DEL EJERCICIO	----	1.937.433	(1.937.433)	***
GASTUAK GUZTIRA TOTAL GASTOS		35.052.642	18.710.379	16.342.263	53

Euro / Euros

DIRU-SARREKAK INGRESOS		AURREKONTUA PRESUPUESTO	EGINDAKOA REALIZADO	ALDEA DIFERENCIA	%
I.	NEGOZIO-KOPURUAREN ZENBATEKO NETOA IMPORTE NETO DE LA CIFRA DE NEGOCIOS	15.952.642	5.322.942	10.629.700	33
700	Eraikinen salmentak. Ventas de edificaciones.	4.567.635	----	4.567.635	0
7000	Etxebizitzaren eraikinak. Edificios de viviendas.	4.567.635	----	4.567.635	0

Euro / Euros

DIRU-SARRERAK INGRESOS		AURREKONTUA PRESUPUESTO	EGINDAKOA REALIZADO	ALDEA DIFERENCIA	%
1	Lehentasunez erosteko eskubideari buruzko etxebizitzaren salmentak. <i>Ventas de viviendas con derecho de tanteo.</i>	4.567.635	-----	4.567.635	0
705	Zerbitzu-prestazioak. <i>Prestaciones de servicios.</i>	11.385.007	5.322.942	6.062.065	46
7051	Zerbitzu-prestazioak beste batzuei. <i>Prestaciones de servicios a otros.</i>	11.385.007	5.322.942	6.062.065	47
1	Bizigunetik jasotako errentak. <i>Cobro rentas Bizigune.</i>	11.385.007	5.322.942	6.062.065	47
VI.	JASO BEHARREKO DIRU-LAGUNTZAK <i>SUBVENCIONES A RECIBIR</i>	19.100.000	13.387.437	5.712.563	70
740	Diru-laguntza ofizialak, ustiapenerako. <i>Subvenciones oficiales a la explotación.</i>	19.100.000	13.387.437	5.712.563	70
7400	Diru-laguntza ofizialak ustiapenerako. EAeko Administrazioa. <i>Subvenciones oficiales a la explotación. Administración de la CAE</i>	19.100.000	13.387.437	5.712.563	70
1	Ustiapen gastuak finantzatzeko EAetik, Etxebizitza eta Gizarte Gaietako Saitetik, jasoko diren diru-laguntzak. <i>Subvenciones a recibir de la CAE, Departamento de Vivienda y Asuntos Sociales, para financiar gastos de explotación.</i>	19.100.000	13.387.437	5.712.563	70
DIRU-SARRERAK GUZTIRA <i>TOTAL INGRESOS</i>		35.052.642	18.710.379	16.342.263	53



**V. HEZKUNTZA, UNIBERTSITATE ETA IKERKETA
EDUCACIÓN, UNIVERSIDADES E INVESTIGACIÓN**





Uniquial



Uniquál

EGOERA BALANTZEA
BALANCE DE SITUACION

Euro / Euros

AKTIBO ACTIVO	30/09/2008	PASIBO PASIVO	30/09/2008
B) Ibilgetua Inmovilizado	177.946	A) Fondo propioak Fondos propios	558.271
I. Hastapen-gastuak <i>Gastos de establecimiento</i>	19.200	VI. Galdu- irabaziak (mozkina edo galera) <i>Pérdidas y ganancias(beneficio o pérdida)</i>	558.271
II. Ibilgetze inmaterialak <i>Inmovilizaciones inmatrimales</i>	44.645	C) Diru-sarrerak, hainbat ekitalditan banatzekoak Ingresos a distribuir en varios ejercicios	189.607
III. Ibilgetze materialak <i>Inmovilizaciones materiales</i>	113.775	F) Hartzekodunak, epe laburrera Acreedores a corto plazo	177.000
IV. Ibilgetze finantzarioak <i>Inmovilizaciones financieras</i>	326		
D) Aktibo zirkulatzailea Activo circulante	746.932		
III. Zordunak <i>Deudores</i>	547.821		
VI. Altxortegia <i>Tesorería</i>	199.111		
AKTIBOA GUZTIRA TOTAL ACTIVO	924.878	PASIBOA GUZTIRA TOTAL PASIVO	924.878

Unigual

GALDU-IRABAZIEN KONTUA
CUENTA DE PERDIDAS Y GANANCIAS

Euro / Euros

ZOR DEBE	30/09/2008	HARTZEKO HABER	30/09/2008
A) GASTUAK GASTOS		B) DIRU-SARRERAK INGRESOS	
2. Hornikuntzak <i>Aprovisionamientos</i>	(10)	4. Ustiapeneko beste diru-sarrera batzuk <i>Otros ingresos de explotación</i>	1.451.271
3. Pertsonal gastuak <i>Gastos de personal</i>	295.283		
6. Ustiapeneko bestelako gastuak <i>Otros gastos de explotación</i>	611.810		
I. USTIAPENENKO MOZKINA BENEFICIO DE EXPLOTACIÓN	544.188	I. USTIAPENENKO GALERAK PÉRDIDAS DE EXPLOTACIÓN	----
		7. Bestelako interesak eta diru-sarrera asimilatuak <i>Otros intereses e ingresos asimilados</i>	13.999
II. EMAITZA FINANTZARIO POSITIBOAK RESULTADOS FINANCIEROS POSITIVOS	13.999	II. EMAITZA FINANTZARIO NEGATIBOAK RESULTADOS FINANCIEROS NEGATIVOS	----
III. MOZKINAK, IHARDUERA ARRUNTETAKOAK BENEFICIOS DE LAS ACTIVIDADES ORDINARIAS	558.187	III. GALERAK, IHARDUERA ARRUNTETAKOAK PÉRDIDAS DE LAS ACTIVIDADES ORDINARIAS	----
13. Gastu bereziak <i>Gastos extraordinarios</i>	112	12. Diru-sarrera bereziak <i>Ingresos extraordinarios</i>	196
IV. APARTEKO EMAITZA POSITIBOAK RESULTADOS EXTRAORDINARIOS POSITIVOS	84	IV. APARTEKO EMAITZA NEGATIBOAK RESULTADOS EXTRAORDINARIOS NEGATIVOS	----
V. ZERGA AURREKO MOZKINAK BENEFICIOS ANTES DE IMPUESTOS	558.271	V. ZERGA AURREKO GALERAK PÉRDIDAS ANTES DE IMPUESTOS	----
VI. EKITALDIKO EMAITZA (MOZKINAK) RESULTADO DEL EJERCICIO (BENEFICIOS)	558.271	VI. EKITALDIKO EMAITZA (GALERAK) RESULTADO DEL EJERCICIO (PÉRDIDAS)	----

Uniquial

FINANTZAKETA TAULA
CUADRO DE FINANCIACION

Euro / Euros

APLIKAZIOAK APLICACIONES		30/09/2008	JATORRIAK ORIGENES		30/09/2008
1.	Baliabideak, eragiketetan aplikatutakoak <i>Recursos aplicados en las operaciones</i>	-----	1.	Baliabideak, eragiketetan sortutakoak <i>Recursos procedentes de las operaciones</i>	558.271
3.	Ibilgetua erosi <i>Adquisiciones de inmovilizado</i>	40.012	3.	Diru-sarrerak, hainbat ekitalditan banatzeko <i>Ingresos a distribuir en varios ejercicios</i>	52.000
a)	Ibilgetze inmaterialak <i>Inmovilizaciones inmatrimoniales</i>	26.552	a)	Kapital diru-laguntzak <i>Subvenciones de capital</i>	52.000
b)	Ibilgetze materialak <i>Inmovilizaciones materiales</i>	13.460			
	APLIKAZIOAK GUZTIRA TOTAL APLICACIONES	40.012		JATORRIAK GUZTIRA TOTAL ORIGENES	610.271
	APLIKAZIOEN GAINENAKO JATORRIEN SOBERA EXCESO DE ORIGENES SOBRE APLICACIONES	570.259		JATORRIEN GAINENAKO APLIKAZIOEN SOBERA EXCESO DE APLICACIONES SOBRE ORIGENES	-----

KAPITAL ZIRKULATZAILEAREN ALDAKETA VARIACION DEL CAPITAL CIRCULANTE		30/09/2008
3.	Zordunak <i>Deudores</i>	547.821
4.	Hartzekodunak <i>Acreedores</i>	621.848
7.	Altxortegia <i>Tesorería</i>	(599.410)
	KAPITAL ZIRKULATZAILEAREN ALDAKETA GUZTIRA TOTAL VARIACION DEL CAPITAL CIRCULANTE	570.259

Uniquial

EGINDAKOAREN KAPITAL AURREKONTUA
PRESUPUESTO DE CAPITAL REALIZADO

Euro / Euros

INBERTSIOAK INVERSIONES		AURREKONTUA PRESUPUESTO	EGINDAKOA REALIZADO	ALDEA DIFERENCIA	%
III.	IBILGETUAREN EROSKETAK ADQUISICIONES DE INMOVILIZADO	52.000	40.012	11.988	77
1.	IBILGETZE INMATERIALAK INMOVILIZACIONES INMATERIALES	15.000	26.552	(11.552)	177
215	Aplikazio informatikoak. Aplicaciones informáticas.	15.000	26.552	(11.552)	177
2.	IBILGETZE MATERIALAK INMOVILIZACIONES MATERIALES	37.000	13.460	23.540	36
226	Altzariak. Mobiliario.	15.000	9.395	5.605	63
227	Ekipoak, informazioa prozesatzeko. Equipos para procesos de información.	22.000	4.065	17.935	18
IX.	KAPITAL ZIRKULATZAILAREN GEHIKUNTZA AUMENTO DEL CAPITAL CIRCULANTE	----	570.259	(570.259)	***
INBERTSIOAK GUZTIRA TOTAL INVERSIONES		52.000	610.271	(558.271)	***

Euro / Euros

FINANTZIAZIOA FINANCIACIÓN		AURREKONTUA PRESUPUESTO	EGINDAKOA REALIZADO	ALDEA DIFERENCIA	%
I.	EKITALDIAN SORTUTAKO BALIABIDEAK RECURSOS GENERADOS EN EL EJERCICIO	----	558.271	(558.271)	***
II.	AKZIODUNEN EKARPENAK APORTACIONES DE ACCIONISTAS	52.000	52.000	----	100
1.	EAEKO ARLO PUBLIKOA SECTOR PÚBLICO DE LA CAE	52.000	52.000	----	100
130	Kapital diru-laguntza ofizialak. Subvenciones oficiales de capital.	52.000	52.000	----	100
1300	Kapital diru-laguntza ofizialak. EAEko Administrazioa. Subvenciones oficiales de capital. Administración de la CAE	52.000	52.000	----	100
1	Inbertsioak finantzatzeko Hezkuntza, Unibertsitate eta Ikerketa Saitetik jasoko direnak. A recibir del Departamento de Educación, Universidades e Investigación, para financiar inversiones.	52.000	52.000	----	100
FINANTZIAZIOA GUZTIRA TOTAL FINANCIACIÓN		52.000	610.271	(558.271)	***

Uniquel

EGINDAKOAREN USTIAPEN AURREKONTUA
PRESUPUESTO DE EXPLOTACION REALIZADO

Euro / Euros

GASTUAK GASTOS		AURREKONTUA PRESUPUESTO	EGINDAKOA REALIZADO	ALDEA DIFERENCIA	%
II.	HORNIKUNTZAK APROVISIONAMIENTOS	----	(10)	10	***
3.	ITZULKETAK ETA EROSKETEN GAINKO RAPPELAK DEVOLUCIONES Y RAPPELS DE COMPRAS	----	(10)	10	***
III.	PERTSONAL-GASTUAK GASTOS DE PERSONAL	404.624	295.283	109.341	73
640	Soldata eta alokairuak. Sueldos y salarios.	363.923	240.179	123.744	66
1	Baltzuak abenduaren 31rako aurreikusten duen plantilla 5 langile jotzen du. La plantilla de la Sociedad prevista al 31 de diciembre asciende a 5 personas.	237.354	240.179	(2.825)	101
2	Aldi baterako lan kontratazioak Contrataciones temporales	126.569	----	126.569	0
642	Gizarte segurantzaren baltzuen kargurako. Seguridad social a cargo de la empresa.	40.701	53.594	(12.893)	132
649	Bestelako gastu sozialak. Otros gastos sociales.	----	1.510	(1.510)	***
VI.	USTIAPENEN BESTE ZENBAIT GASTU OTROS GASTOS DE EXPLOTACIÓN	1.343.376	611.810	731.566	46
1.	KANPO ZERBITZUAK SERVICIOS EXTERIORES	1.343.376	611.810	731.566	46
621	Errentamenduak eta kanonak. Arrendamientos y cánones.	11.914	3.646	8.268	31
622	Konponketak eta kontserbazioak. Reparaciones y conservación.	11.620	2.204	9.416	19
623	Zerbitzuak, profesional independenteenak. Servicios de profesionales independientes.	1.098.380	344.097	754.283	31
1	Ebaluazio-txostenak. Informes de evaluación.	1.098.380	----	1.098.380	0
2	Adituen Batzardea Comisión de Expertos	----	9.540	(9.540)	***
3	Erakundearen ebaluazioa Evaluación institucional	----	7.500	(7.500)	***
4	Ebaluazio-batzordeak Comités de Evaluación	----	31.600	(31.600)	***
5	komunikazio-aholkularitza zerbitzua Servicio de asesoría en comunicación	----	14.500	(14.500)	***
6	Osagarriak Complementos	----	40.659	(40.659)	***
7	Bestelako profesionalen zerbitzuak Otros servicios profesionales	----	9.457	(9.457)	***
8	Errekurtsioak Recursos	----	160.429	(160.429)	***
9	Administrazio-Kontseilua Consejo de Administración	----	5.846	(5.846)	***
10	Lege-aholkularitza Asesoramiento jurídico	----	64.566	(64.566)	***
625	Aseguru-sariak. Primas de seguros.	----	3.061	(3.061)	***
626	Banku-zerbitzuak eta antzekoak. Servicios bancarios y similares.	----	26	(26)	***
627	Publizitatea, propaganda eta harreman publikoak. Publicidad, propaganda y relaciones públicas.	57.392	141.942	(84.550)	247
0	Publizitatea eta Harreman Publikoak Publicidad y RRPP	57.392	52.502	4.890	91
1	Itzulpenak Traducciones	----	89.440	(89.440)	***

Euro / Euros

GASTUAK GASTOS		AURREKONTUA PRESUPUESTO	EGINDAKOA REALIZADO	ALDEA DIFERENCIA	%
628	Hornidurak. Suministros.	6.908	6.141	767	89
629	Bestelako zerbitzuak. Otros servicios.	157.162	110.693	46.469	70
6290	Bulego-gastuak. Gastos de oficina.	54.042	110.693	(56.651)	205
0	Beste batzuk Otros	54.042	36.594	17.448	68
1	Uniquál-eko langileen gastuak Gastos de personal de Uniquál	----	5.184	(5.184)	***
2	Gastos de C. Expertos Adituen Batzordeko gastuak	----	4.885	(4.885)	***
3	Gastos de C. Eval. Complementos Osagarrien Ebaluatzaileen Batzordeko gastuak	----	49.811	(49.811)	***
4	Docentia-Audit-Verifica gastuak Gastos Docentia-Audit-Verifica	----	9.175	(9.175)	***
5	Administrazio Kontseilua Consejo Administración	----	222	(222)	***
6	Titulos Propios Titulos Propios	----	2.308	(2.308)	***
7	Erakundeak Instituciones	----	2.474	(2.474)	***
8	POP titulazioak Titulaciones POP	----	27	(27)	***
9	Kreditazioak Acreditaciones	----	13	(13)	***
6291	Komunikazioak. Comunicaciones.	57.585	----	57.585	0
6293	Bidaia-gastuak. Gastos de viaje.	25.490	----	25.490	0
6294	Bilera, hitzaldi eta ikastaro gastuak. Gastos de reuniones, conferencias y cursos.	10.500	----	10.500	0
6297	Gastuak, inbentariagarriak ez diren material informatikoarenak. Gastos de material informático no inventariable.	5.250	----	5.250	0
6299	Bestelako hainbat zerbitzu. Otros servicios diversos.	4.295	----	4.295	0
IX. APARTEKO GALERAK PERDIDAS EXTRAORDINARIAS		----	112	(112)	***
3	APARTEKO GASTUAK GASTOS EXTRAORDINARIOS	----	112	(112)	***
678	Aparteko gastuak. Gastos extraordinarios.	----	112	(112)	***
XI. EKITALDIKO MOZKINA BENEFICIO DEL EJERCICIO		----	558.271	(558.271)	***
GASTUAK GUZTIRA TOTAL GASTOS		1.748.000	1.465.466	282.534	84

Euro / Euros

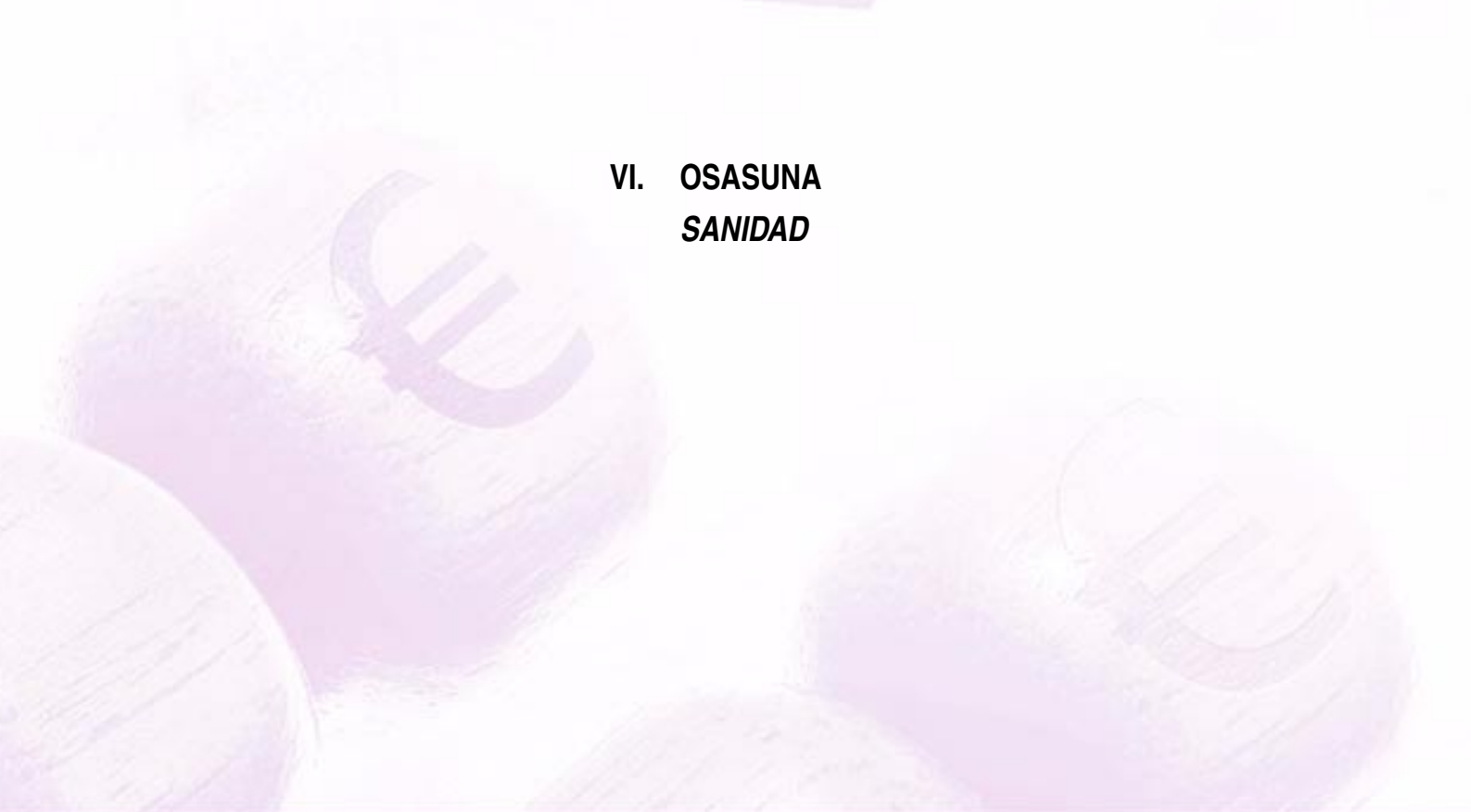
DIRU-SARRERAK INGRESOS		AURREKONTUA PRESUPUESTO	EGINDAKOA REALIZADO	ALDEA DIFERENCIA	%
V. JASO BEHARREKO DIRU-LAGUNTZAK SUBVENCIONES A RECIBIR		1.748.000	1.451.271	296.729	83
740	Diru-laguntza ofizialak, ustiapenerako. Subvenciones oficiales a la explotación.	1.748.000	1.451.271	296.729	83
7400	Diru-laguntza ofizialak ustiapenerako. EAeko Administrazioa. Subvenciones oficiales a la explotación. Administración de la CAE	1.748.000	1.451.271	296.729	83
1	Ustiapen gastuak finantzatzeko Hezkuntza, Unibertsitate eta Ikerketa Sailetik, jasoko direnak. A recibir del Departamento de Educación, Universidades e Investigación, para financiar gastos de explotación.	1.748.000	1.451.271	296.729	83

Euro / Euros

DIRU-SARRERAK INGRESOS	AURREKONTUA PRESUPUESTO	EGINDAKOA REALIZADO	ALDEA DIFERENCIA	%
VI. DIRU-SARRERA FINANTZARIOAK INGRESOS FINANCIEROS	----	13.999	(13.999)	***
3. BESTELAKO INTERESAK ETA DIRU-SARRERA ASIMILATUAK OTROS INTERESES E INGRESOS ASIMILADOS	----	13.999	(13.999)	***
VII. APARTEKO MOZKINAK BENEFICIOS EXTRAORDINARIOS	----	196	(196)	***
3. APARTEKO DIRU-SARRERAK INGRESOS EXTRAORDINARIOS	----	196	(196)	***
778 Aparteko diru-sarrerak. Ingresos extraordinarios.	----	196	(196)	***
DIRU-SARRERAK GUZTIRA TOTAL INGRESOS	1.748.000	1.465.466	282.534	84



**VI. OSASUNA
SANIDAD**






**Osakidetza-Servicio Vasco de Salud ata partaidetzako
Baltzu Publikoak**

***Osakidetza-Servicio Vasco de Salud y las Sociedades
Públicas participadas***



Osakidetza – Servicio Vasco de Salud



Osakidetza - Servicio Vasco de Salud

EGOERA BALANTZEA
BALANCE DE SITUACION

Euro / Euros

AKTIBO ACTIVO	30/09/2008	PASIBO PASIVO	30/09/2008
B) Ibilgetua Inmovilizado	712.108.414	A) Fondo propioak Fondos propios	20.053.803
II. Ibilgetze inmaterialak <i>Inmovilizaciones inmatrimales</i>	338.457.538	I. Kapital harpidetua <i>Capital suscrito</i>	17.069.096
III. Ibilgetze materialak <i>Inmovilizaciones materiales</i>	367.424.325	V. Aurreko ekitaldietako emaitzak <i>Resultados de ejercicios anteriores</i>	1.413.996
IV. Ibilgetze finantzarioak <i>Inmovilizaciones financieras</i>	6.226.551	VI. Galdu-irabaziak (mozkina edo galera) <i>Pérdidas y ganancias(beneficio o pérdida)</i>	1.570.711
D) Aktibo zirkulatuak Activo circulante	683.335.332	C) Diru-sarrerak, hainbat ekitalditan banatzeko Ingresos a distribuir en varios ejercicios	780.887.301
II. Izakinak <i>Existencias</i>	34.935.963	D) Hornidurak, arrisku eta gastuetarako Provisiones para riesgos y gastos	4.241.537
III. Zordunak <i>Deudores</i>	367.795.456	F) Hartzekodunak, epe laburrera Acreedores a corto plazo	590.261.105
IV. Inbertsio finantzario iragankorrak <i>Inversiones financieras temporales</i>	3.504.761		
VI. Altxortegia <i>Tesorería</i>	272.516.921		
VII. Periodokatzegatikoko doikuntzak <i>Ajustes por periodificación</i>	4.582.231		
AKTIBOA GUZTIRA TOTAL ACTIVO	1.395.443.746	PASIBOA GUZTIRA TOTAL PASIVO	1.395.443.746

Osakidetzeta - Servicio Vasco de Salud

GALDU-IRABAZIEN KONTUA
CUENTA DE PERDIDAS Y GANANCIAS

Euro / Euros

ZOR DEBE	30/09/2008	HARTZEKO HABER	30/09/2008
A) GASTUAK GASTOS		B) DIRU-SARRERAK INGRESOS	
2. Hornikuntzak <i>Aprovisionamientos</i>	359.965.780	1. Negozio-zifraren zenbateko garbia <i>Importe neto de la cifra de negocios</i>	1.571.522.003
3. Pertsonal gastuak <i>Gastos de personal</i>	1.147.016.415	4. Ustiapeneko bestelako diru-sarrerak <i>Otros ingresos de explotación</i>	16.767.799
4. Zuzkidurak, ibilgetuaren amortizazioetarako <i>Dotaciones para amortizaciones de inmovilizado</i>	37.576.712		
5. Trafiko-horniduretako aldaketa <i>Variación de las provisiones de tráfico</i>	1.415.514		
6. Ustiapeneko bestelako gastuak <i>Otros gastos de explotación</i>	87.529.155		
I. USTIAPENENKO MOZKINA BENEFICIO DE EXPLOTACIÓN	----	I. USTIAPENENKO GALERAK PÉRDIDAS DE EXPLOTACIÓN	45.213.774
7. Gastu finantzarioak eta asimilatutak <i>Gastos financieros y gastos asimilados</i>	61	7. Bestelako interesak eta diru-sarrera asimilatutak <i>Otros intereses e ingresos asimilados</i>	9.711.725
9. Kanbio-diferentzia negatiboak <i>Diferencias negativas de cambio</i>	920	8. Kanbio-diferentzia positiboak <i>Diferencias positivas de cambio</i>	780
II. EMAITZA FINANTZARIO POSITIBOAK RESULTADOS FINANCIEROS POSITIVOS	9.711.524	II. EMAITZA FINANTZARIO NEGATIBOAK RESULTADOS FINANCIEROS NEGATIVOS	----
III. MOZKINAK, IHARDUERA ARRUNTETAKOAK BENEFICIOS DE LAS ACTIVIDADES ORDINARIAS	----	III. GALERAK, IHARDUERA ARRUNTETAKOAK PÉRDIDAS DE LAS ACTIVIDADES ORDINARIAS	35.502.250
11. Galer, ibilgetu inmat., mat. ta kontrol-kartera. <i>Pérd. proc.del inmov, inmat, mat, y cartera control</i>	156.171	9. Mozk,ibilg.inmat, mater.ta kontr.-kartera saltzeag. <i>Benef. enaj. inmov. inmat, mater. y cartera control</i>	156.171
13. Gastu bereziak <i>Gastos extraordinarios</i>	20.304	11. Kap.diru-lag. ta ekit. emaitz. esleit. beste batzuk <i>Subv. cap. y otras transf. al rtdo. del ejercicio</i>	37.576.712
14. Gastu eta galerak, beste ekitaldi batzuetakoak <i>Gastos y pérdidas de otros ejercicios</i>	565.131	12. Diru-sarrera bereziak <i>Ingresos extraordinarios</i>	70.946
IV. EMAITZA BEREZI POSITIBOAK RESULTADOS EXTRAORDINARIOS POSITIVOS	37.072.961	13. Diru-sarr. ta mozkinak, beste ekitaldi batzuetakoak <i>Ingresos y beneficios de otros ejercicios</i>	10.738
V. ZERGA AURREKO MOZKINAK BENEFICIOS ANTES DE IMPUESTOS	1.570.711	IV. EMAITZA BEREZI NEGATIBOAK RESULTADOS EXTRAORDINARIOS NEGATIVOS	----
VI. EKITALDIKO EMAITZA (MOZKINAK) RESULTADO DEL EJERCICIO (BENEFICIOS)	1.570.711	V. ZERGA AURREKO GALERAK PÉRDIDAS ANTES DE IMPUESTOS	----
		VI. EKITALDIKO EMAITZA (GALERAK) RESULTADO DEL EJERCICIO (PÉRDIDAS)	----

Osakidetzeta - Servicio Vasco de Salud

FINANTZAKETA TAULA
CUADRO DE FINANCIACION

Euro / Euros

APLIKAZIOAK APLICACIONES	30/09/2008	JATORRIAK ORÍGENES	30/09/2008
1. Baliabideak, eragiketetan aplikatutakoak <i>Recursos aplicados en las operaciones</i>	-----	1. Baliabideak, eragiketetan sortutakoak <i>Recursos procedentes de las operaciones</i>	1.874.062
3. Ibilgetua erosi <i>Adquisiciones de inmovilizado</i>	43.663.845	3. Diru-sarrerak, hainbat ekitalditan banatzeko <i>Ingresos a distribuir en varios ejercicios</i>	100.901.754
a) Ibilgetze inmaterialak <i>Inmovilizaciones inmatrimoniales</i>	17.890.183	a) Kapital diru-laguntzak <i>Subvenciones de capital</i>	85.936.138
b) Ibilgetze materialak <i>Inmovilizaciones materiales</i>	25.773.662	b) Bestelako diru-sarrerak, banatzekoak <i>Otros ingresos a distribuir</i>	14.965.616
8. Hornidurak, arrisku eta gastuetarako <i>Provisiones para riesgos y gastos</i>	1.984.701	5. Ibilgetua saldu, aurre kitatu edo e/l bihurtu <i>Enaj., cancel. anticip. o traspaso a c/p de inmov.</i>	7.987.993
		a) Ibilgetze inmaterialak <i>Inmovilizaciones inmatrimoniales</i>	7.819.046
		b) Ibilgetze materialak <i>Inmovilizaciones materiales</i>	168.947
APLIKAZIOAK GUZTIRA TOTAL APLICACIONES	45.648.546	JATORRIAK GUZTIRA TOTAL ORÍGENES	110.763.809
APLIKAZIOEN GAINEKO JATORRIEN SOBERA EXCESO DE ORÍGENES SOBRE APLICACIONES	65.115.263	JATORRIEN GAINEKO APLIKAZIOEN SOBERA EXCESO DE APLICACIONES SOBRE ORÍGENES	-----

KAPITAL ZIRKULATZAILEAREN ALDAKETA VARIACION DEL CAPITAL CIRCULANTE	30/09/2008
2. Izakinak <i>Existencias</i>	4.292.250
3. Zordunak <i>Deudores</i>	174.261.230
4. Hartzekodunak <i>Acreedores</i>	(215.755.327)
5. Inbertsio finantzario iragankorrak <i>Inversiones financieras temporales</i>	186.296
7. Altxortegia <i>Tesorería</i>	99.075.100
8. Periodokatzeagatikoko doikuntzak <i>Ajustes por periodificación</i>	3.055.714
KAPITAL ZIRKULATZAILEAREN ALDAKETA GUZTIRA TOTAL VARIACION DEL CAPITAL CIRCULANTE	65.115.263

Osakidetzeta - Servicio Vasco de Salud

EGINDAKOAREN KAPITAL AURREKONTUA
PRESUPUESTO DE CAPITAL REALIZADO

Euro / Euros

	INBERTSIOAK INVERSIONES	AURREKONTUA PRESUPUESTO	EGINDAKOA REALIZADO	ALDEA DIFERENCIA	%
III.	IBILGETUAREN EROSKETAK ADQUISICIONES DE INMOVILIZADO	139.362.505	43.663.845	95.698.660	31
1.	IBILGETZE INMATERIALAK INMOVILIZACIONES INMATERIALES	51.781.752	17.890.183	33.891.569	35
	215 Aplikazio informatikoak. Aplicaciones informáticas.	1.530.692	2.854.494	(1.323.802)	186
	216 Eskubideak, adskripzioan jasotako ibilgetuaren gainekoak. Derechos sobre inmovilizado recibido en adscripción.	20.898.798	14.071.592	6.827.206	67
	2161 Eskubideak, adskripzioan jasotako eraikinen gainekoak. Derechos sobre construcciones recibidas en adscripción.	20.898.798	14.071.592	6.827.206	67
	219 Aurrerakinak, ibilgetze inmaterialarenak. Anticipos para inmovilizaciones inmatrimales.	29.352.262	964.097	28.388.165	3
2.	IBILGETZE MATERIALAK INMOVILIZACIONES MATERIALES	85.825.623	25.773.662	60.051.961	30
	221 Eraikinak. Construcciones.	19.900.376	8.403.480	11.496.896	42
	2210 Erabilpen klinikoa. De uso clínico.	19.500.376	8.313.392	11.186.984	43
	2212 Administrariak. Administrativos.	----	57.959	(57.959)	***
	2219 Bestelako eraikinak. Otras construcciones.	400.000	32.129	367.871	8
	222 Instalazio teknikoak. Instalaciones técnicas.	----	82.367	(82.367)	***
	2220 Diagnostika. De diagnóstico.	----	65.213	(65.213)	***
	2221 Tratamendu. De tratamiento.	----	17.154	(17.154)	***
	223 Makineria eta aparatuak. Maquinaria y aparatos.	21.269.516	9.445.138	11.824.378	44
	2230 Makineria, erabilpen klinikorako . Maquinaria de uso clínico.	21.269.516	9.195.102	12.074.414	43
	2232 Barne-garraiorako osagaiak. Elementos de transporte interno.	----	52.885	(52.885)	***
	2235 Makineria eta erabilpen ez klinikoko aparatuak. Maquinaria y aparatos de uso no clínico.	----	197.151	(197.151)	***
	224 Tresna eta erreminta. Instrumental y utillaje.	688.746	262.782	425.964	38
	2240 Tresna eta erreminta erabilpen klinikorako. Instrumental y utillaje de uso clínico.	688.746	261.613	427.133	38
	2245 Tresna eta erreminta erabilpen ez klinikorako. Instrumental y utillaje de uso no clínico.	----	1.169	(1.169)	***
	225 Bestelako instalazioak. Otras instalaciones.	2.241.050	6.332.868	(4.091.818)	282
	2250 Instalazioak hartze eta banaketarako. Instalaciones para recepción y distribución.	2.091.050	5.853.012	(3.761.962)	280
	2251 Hondakin solido eta likidoen tratamendua. Tratamiento de residuos sólidos y líquidos.	----	2.158	(2.158)	***
	2253 Klimatizazioa. Climatización.	----	180.961	(180.961)	***
	2259 Bestelako instalazioak, teknikoak ez direnak. Otras instalaciones no técnicas.	150.000	296.737	(146.737)	198
	226 Altzariak. Mobiliario.	3.110.548	2.381.120	729.428	76
	2260 Erabilpen klinikorako altzariak. Mobiliario de uso clínico.	2.236.241	1.472.542	763.699	66

Euro / Euros

	INBERTSIOAK INVERSIONES	AURREKONTUA PRESUPUESTO	EGINDAKOA REALIZADO	ALDEA DIFERENCIA	%
2261	Erabilpen ez klinikorako altzariak. <i>Mobiliario de uso no clínico.</i>	874.307	782.133	92.174	89
2262	Ostalaritzarako altzariak. <i>Mobiliario de hostelería.</i>	----	32.554	(32.554)	***
2269	Bestelako altzariak. <i>Otros mobiliario.</i>	----	93.891	(93.891)	***
227	Ekipoak, informazioa prozesatzeko. <i>Equipos para procesos de información.</i>	7.486.517	4.677.564	2.808.953	62
228	Garraio osagaiak. <i>Elementos de transporte.</i>	----	57.272	(57.272)	***
229	Bestelako ibilgetu materiala. <i>Otro inmovilizado material.</i>	----	158	(158)	***
231	Bideango eraikinak. <i>Construcciones en curso.</i>	25.358.350	5.894.053	19.464.297	23
232	Instalazio teknikoak, muntaketan. <i>Instalaciones técnicas en montaje.</i>	----	(5.025.555)	5.025.555	***
233	Makineria eta aparatuak muntaketan. <i>Maquinaria y aparatos en montaje.</i>	3.613.120	(6.487.585)	10.100.705	(180)
235	Bestelako instalazioak muntaketan. <i>Otras instalaciones en montaje.</i>	2.157.400	----	2.157.400	0
239	Aurrerakinak, ibilgetze materialarenak. <i>Anticipos para inmovilizaciones materiales.</i>	----	(250.000)	250.000	***
4.	BESTELAKO IBILGETZE FINANTZARIOAK OTRAS INMOVILIZACIONES FINANCIERAS	1.755.130	----	1.755.130	0
254	Epe luzerako kredituak, pertsonalari emandakoak. <i>Créditos a largo plazo al personal.</i>	1.755.130	----	1.755.130	0
VIII.	HORNIDURAK, ARRISKU ETA GASTUETARAKO PROVISIONES PARA RIESGOS Y GASTOS	----	1.984.701	(1.984.701)	***
IX.	KAPITAL ZIRKULTATZAILEAREN GEHIKUNTZA AUMENTO DEL CAPITAL CIRCULANTE	----	65.115.263	(65.115.263)	***
	INBERTSIOAK GUZTIRA TOTAL INVERSIONES	139.362.505	110.763.809	28.598.696	79

Euro / Euros

	FINANTZIAZIOA FINANCIACIÓN	AURREKONTUA PRESUPUESTO	EGINDAKOA REALIZADO	ALDEA DIFERENCIA	%
I.	EKITALDIAN SORTUTAKO BALIABIDEAK RECURSOS GENERADOS EN EL EJERCICIO	----	1.874.062	(1.874.062)	***
II.	AKZIODUNEN EKARPENAK APORTACIONES DE ACCIONISTAS	137.607.375	100.901.754	36.705.621	73
1.	EAEKO ARLO PUBLIKOA SECTOR PÚBLICO DE LA CAE	136.685.374	85.226.494	51.458.880	62
130	Kapital diru-laguntza ofizialak. <i>Subvenciones oficiales de capital.</i>	136.685.374	85.226.494	51.458.880	62
1300	Kapital diru-laguntza ofizialak. EAEko Administrazioa. <i>Subvenciones oficiales de capital. Administración de la CAE</i>	136.685.374	85.226.494	51.458.880	62
2.	BESTE ZENBAIT EKARPEN OTRAS APORTACIONES	922.001	15.675.260	(14.753.259)	***
131	Kapital diru-laguntzak. <i>Subvenciones de capital.</i>	600	270.102	(269.502)	***
1311	Kapital diru-laguntzak. Bestelako Baltzuak. <i>Subvenciones de capital. Otras Empresas.</i>	600	270.102	(269.502)	***
132	Bestelako diru-laguntzak. <i>Otras subvenciones.</i>	125.974	439.542	(313.568)	349
133	Diru-sarrerak adskripzioan jasotako ondareagatik. <i>Ingresos por patrimonio recibido en adscripción.</i>	795.427	14.965.616	(14.170.189)	***
1330	Diru-sarrerak udal eta lurralde erakundeetatik adskripzioan jasotako ondareagatik. <i>Ingresos por patrimonio recibido en adscripción de entes municipales y territoriales.</i>	795.427	1.179.959	(384.532)	148
1331	Diru-sarrerak Gizarte Segurantzatik adskripzioan jasotako ondareagatik. <i>Ingresos por patrimonio recibido en adscripción de la Seguridad Social.</i>	----	13.713.121	(13.713.121)	***

Euro / Euros

FINANTZIAZIOA FINANCIACIÓN		AURREKONTUA PRESUPUESTO	EGINDAKOIA REALIZADO	ALDEA DIFERENCIA	%
1332	Diru-sarrerak beste batzutatik adskripzioan jasotako ondareagatik. <i>Ingresos patrimonio recibido en adscripción de otros.</i>	----	72.536	(72.536)	***
V.	IBILGETUA SALDU, AURRE KITATU EDO EPE LABURRERA BIHURTU ENAJENACION, CANCEL. ANTICIPADA O TRASPASO A C/P INMOV.	1.755.130	7.987.993	(6.232.863)	455
1.	IBILGETZE INMATERIALAK <i>INMOVILIZACIONES INMATERIALES</i>	----	7.819.046	(7.819.046)	***
215	Aplikazio informatikoak. <i>Aplicaciones informáticas.</i>	----	611	(611)	***
219	Aurrerakinak, ibilgetze inmaterialarenak. <i>Anticipos para inmovilizaciones inmateriales.</i>	----	7.819.046	(7.819.046)	***
281	Amortizazio metatua, ibilgetu inmaterialarena. <i>Amortización acumulada del inmovilizado inmaterial.</i>	----	(611)	611	***
2815	Amortizazio metatua, aplikazio informatikoena. <i>Amortización acumulada de aplicaciones informáticas.</i>	----	(611)	611	***
2.	IBILGETZE MATERIALAK <i>INMOVILIZACIONES MATERIALES</i>	----	168.947	(168.947)	***
221	Eraikinak. <i>Construcciones.</i>	----	5	(5)	***
2210	Erabilpen klinikoak. <i>De uso clínico.</i>	----	5	(5)	***
223	Makineria eta aparatuak. <i>Maquinaria y aparatos.</i>	----	1.408.489	(1.408.489)	***
2230	Makineria, erabilpen klinikorako . <i>Maquinaria de uso clínico.</i>	----	1.258.157	(1.258.157)	***
2231	Erabilpen klinikorako aparatuak. <i>Aparatos de uso clínico.</i>	----	31.170	(31.170)	***
2232	Barne-garraiorako osagaiak. <i>Elementos de transporte interno.</i>	----	9.234	(9.234)	***
2235	Makineria eta erabilpen ez klinikoko aparatuak. <i>Maquinaria y aparatos de uso no clínico.</i>	----	109.928	(109.928)	***
224	Tresna eta erreminta. <i>Instrumental y utillaje.</i>	----	78.720	(78.720)	***
2240	Tresna eta erreminta erabilpen klinikorako. <i>Instrumental y utillaje de uso clínico.</i>	----	78.720	(78.720)	***
225	Bestelako instalazioak. <i>Otras instalaciones.</i>	----	21.120	(21.120)	***
2250	Instalazioak hartze eta banaketarako. <i>Instalaciones para recepción y distribución.</i>	----	21.120	(21.120)	***
226	Altzariak. <i>Mobiliario.</i>	----	34.405	(34.405)	***
2260	Erabilpen klinikorako altzariak. <i>Mobiliario de uso clínico.</i>	----	5.776	(5.776)	***
2261	Erabilpen ez klinikorako altzariak. <i>Mobiliario de uso no clínico.</i>	----	15.932	(15.932)	***
2262	Ostalaritzarako altzariak. <i>Mobiliario de hostelería.</i>	----	192	(192)	***
2269	Bestelako altzariak. <i>Otros mobiliario.</i>	----	12.505	(12.505)	***
227	Ekipoak, informazioa prozesatzeko. <i>Equipos para procesos de información.</i>	----	553.690	(553.690)	***
228	Garraio osagaiak. <i>Elementos de transporte.</i>	----	57.585	(57.585)	***
229	Bestelako ibilgetu materiala. <i>Otro inmovilizado material.</i>	----	31.993	(31.993)	***
282	Amortizazio metatua, ibilgetu materialarena. <i>Amortización acumulada del inmovilizado material.</i>	----	(2.017.060)	2.017.060	***
2823	Amortizazio metatua, makineri eta aparailuena. <i>Amortización acumulada de maquinaria y aparatos.</i>	----	(1.328.495)	1.328.495	***
2824	Amortizazio metatua, tresneri eta erremintena. <i>Amortización acumulada de instrumental y utillaje.</i>	----	(78.343)	78.343	***

Euro / Euros

FINANTZIAZIOA FINANCIACION		AURREKONTUA PRESUPUESTO	EGINDAKOA REALIZADO	ALDEA DIFERENCIA	%
2825	Amortizazio metatua, beste zenbait instalazioena. <i>Amortización acumulada de otras instalaciones.</i>	----	(20.519)	20.519	***
2826	Amortizazio metatua, altzariena. <i>Amortización acumulada de mobiliario.</i>	----	(29.684)	29.684	***
2827	Amortizazio metatua, informazioa prozesatzeko ekipamenduena. <i>Amortización acumulada de equipos para procesos de información.</i>	----	(483.222)	483.222	***
2828	Amortizazio metatua, garraio-elementuena. <i>Amortización acumulada de elementos de transporte.</i>	----	(44.813)	44.813	***
2829	Amortizazio metatua, bestelako ibilgetu materialarena. <i>Amortización acumulada de otro inmovilizado material.</i>	----	(31.984)	31.984	***
4.	BESTELAKO IBILGETZE FINANTZARIOAK <i>OTRAS INMOVILIZACIONES FINANCIERAS</i>	1.755.130	----	1.755.130	0
254	Epe luzerako kredituak, pertsonalari emandakoak. <i>Créditos a largo plazo al personal.</i>	1.755.130	----	1.755.130	0
FINANTZIAZIOA GUZTIRA TOTAL FINANCIACION		139.362.505	110.763.809	28.598.696	79

Osakidetzeta - Servicio Vasco de Salud

EGINDAKOAREN USTIAPEN AURREKONTUA
PRESUPUESTO DE EXPLOTACION REALIZADO

Euro / Euros

GASTUAK GASTOS		AURREKONTUA PRESUPUESTO	EGINDAKOA REALIZADO	ALDEA DIFERENCIA	%
II.	HORNIKUNTZAK APROVISIONAMIENTOS	483.340.072	359.965.780	123.374.292	74
1.	EROSKETAK COMPRAS	374.685.185	280.977.781	93.707.404	75
600	Erosketak: Farmazi-produktuak. Compras de productos farmacéuticos.	172.094.100	131.418.171	40.675.929	76
601	Erosketak: kontsumorako osasun materialak. Compras de material sanitario de consumo.	174.625.364	129.049.082	45.576.282	74
602	Erosketak: Tresna eta erreminta txikiak. Compras de instrumental y pequeño utillaje.	8.141.123	5.583.563	2.557.560	69
603	Erosketak: Elikagaiak. Compras de productos alimenticios.	3.598.738	2.723.917	874.821	76
604	Erosketak: Jantzi, lenteria eta oinetakoak. Compras de vestuario, lencería y calzado.	1.551.071	1.111.706	439.365	72
605	Erosketak: Bestelako hornikuntzak. Compras de otros aprovisionamientos.	14.674.789	11.091.342	3.583.447	75
6051	Erosketak: Erregaiak. Compras de Combustibles.	1.208.922	952.065	256.857	79
6052	Erosketak: Ordezka piezak. Compras de Repuestos.	836.506	531.413	305.093	64
6053	Erosketak: Konponketa eta kontserbazioarako materialak. Compras de Materiales para reparaciones y conservación.	3.239.658	2.490.220	749.438	77
6054	Erosketak: Garbitzeko materiala. Compras de Material de limpieza y aseo.	3.094.587	2.283.712	810.875	74
6055	Erosketak: Irakaskuntza eta ikerketarako materialak. Compras de materiales para docencia e investigación.	220.771	239.921	(19.150)	109
6057	Erosketak: Inbentariagarria den material informatikoa. Compras de material informático inventariable.	2.263.237	1.749.076	514.161	77
6058	Erosketak: Bulegorako materialak eta bestelakoak. Compras de Materiales de oficina y diversos.	3.811.108	2.844.935	966.173	75
2.	BESTELAKO BALTZUEK EGINDAKO LANAK TRABAJOS REALIZADOS POR OTRAS EMPRESAS	110.057.625	82.078.823	27.978.802	75
606	Zerbitzu asistentzialak, profesionalak eta bestelako baltzuek eskainitakoak. Servicios asistenciales prestados por profesionales y otras empresas.	18.506.756	13.792.138	4.714.618	75
607	Bestelako baltzu eta profesionalak egindako lanak. Trabajos realizados por otras empresas o profesionales.	91.550.869	68.286.685	23.264.184	74
6070	Garbitegia. Lavandería.	7.983.081	6.528.680	1.454.401	82
6071	Garbiketa. Limpieza.	59.474.402	43.393.657	16.080.745	73
6072	Segurtasuna. Seguridad.	5.268.536	3.921.558	1.346.978	74
6073	Zaharberritze. Restauración.	9.630.726	7.633.997	1.996.729	79
6076	Informatika. Informática.	1.044.881	687.093	357.788	66
6079	Bestelako lanak eta zerbitzuak. Otros trabajos y servicios.	8.149.243	6.121.700	2.027.543	75
3.	ITZULKETAK ETA EROSKETEN GAINEKO RAPPELAK DEVOLUCIONES Y RAPPELS DE COMPRAS	(1.402.738)	(2.952.524)	1.549.786	210
4.	IZAKINEN ALDAKETA VARIACIÓN DE EXISTENCIAS	-----	(138.300)	138.300	***
III.	PERTSONAL-GASTUAK GASTOS DE PERSONAL	1.514.350.383	1.147.016.415	367.333.968	76
640	Soldata eta alokairuak. Sueldos y salarios.	1.232.247.501	900.633.059	331.614.442	73

GASTUAK GASTOS		AURREKONTUA PRESUPUESTO	EGINDAKOA REALIZADO	ALDEA DIFERENCIA	%
6400	Osasun lizentziadunak. <i>De licenciados sanitarios.</i>	618.874.219	345.863.367	273.010.852	56
6401	Osasun teknikoak. <i>De técnicos sanitarios.</i>	315.600.633	294.481.928	21.118.705	93
6402	Osasun laguntzaileak. <i>De auxiliares sanitarios.</i>	123.428.362	108.908.768	14.519.594	88
6405	Zuzendaritza. <i>De dirección.</i>	6.910.470	5.895.417	1.015.053	85
6406	Administrazioa. <i>De administración.</i>	94.337.944	81.729.580	12.608.364	87
6407	Eskuzko eta lanbideak. <i>De manuales y oficios.</i>	38.477.490	33.133.543	5.343.947	86
6408	Ez gaituak. <i>De no cualificados.</i>	34.398.086	30.607.635	3.790.451	89
6409	Bestelako osasun pertsonal ez dena. <i>De otro personal no sanitario.</i>	220.297	12.821	207.476	6
641	Kalteordainak. Indemnizaciones.	1.757.352	995.671	761.681	56
6410	Langileen kalteordainak. <i>Indemnizaciones plantilla.</i>	1.161.797	751.191	410.606	65
6411	Behin-behineko kalteordainak. <i>Indemnizaciones temporales.</i>	417.209	168.992	248.217	41
6412	Ordezkapenen kalteordainak. <i>Indemnizaciones sustituciones.</i>	178.346	75.488	102.858	42
642	Gizarte segurantza, baltzuren kargurako. Seguridad social a cargo de la empresa.	249.158.373	215.372.291	33.786.082	86
643	Ekarpenak, pentsioak osatzeko sistemetarako. Aportaciones a sistemas complementarios de pensiones.	24.889.407	25.577.704	(688.297)	103
646	Konpentzazioa epaimahaietara joateagatik. Compensación de asistencia a tribunales.	1.608.179	600.368	1.007.811	37
649	Bestelako gastu sozialak. Otros gastos sociales.	4.689.571	3.837.322	852.249	82
IV.	AMORTIZAZIOAK AMORTIZACIONES	42.225.938	37.576.712	4.649.226	89
681	Amortizazioa, ibilgetu inmaterialarena. Amortización del inmovilizado inmaterial.	11.737.088	9.918.418	1.818.670	85
682	Amortizazioa, ibilgetu materialarena. Amortización del inmovilizado material.	30.488.850	27.658.294	2.830.556	91
V.	TRAFIKO-HORNIDUREN ALDAKETA VARIACIÓN DE LAS PROVISIONES DE TRÁFICO	1.227.884	1.415.514	(187.630)	115
VI.	USTIAPENEN BESTE ZENBAIT GASTU OTROS GASTOS DE EXPLOTACIÓN	127.451.596	87.483.478	39.968.118	69
1.	KANPO ZERBITZUAK SERVICIOS EXTERIORES	126.531.705	86.322.185	40.209.520	68
620	Ekitaldiko gastuak, ikerketa eta garapenerako. Gastos en investigación y desarrollo del ejercicio.	94.272	73.640	20.632	78
621	Errentamenduak eta kanonak. Arrendamientos y cánones.	6.598.905	4.113.989	2.484.916	62
6211	Errentamenduak, eraikuntzenak. <i>Arrendamientos de construcciones.</i>	777.869	479.467	298.402	62
6212	Errentamenduak, instalazio teknikoena. <i>Arrendamientos de instalaciones técnicas.</i>	60.131	15.746	44.385	26
6213	Errentamenduak, makineria eta aparatoena. <i>Arrendamientos de maquinaria y aparatos.</i>	598.844	414.872	183.972	69
6214	Errentamenduak, tresna eta erremintena. <i>Arrendamientos de instrumental y utillaje.</i>	23.728	5.482	18.246	23
6215	Errentamenduak, bestelako instalazioena. <i>Arrendamientos de otras instalaciones.</i>	137.925	116.420	21.505	84
6216	Errentamenduak, altzarienak. <i>Arrendamientos de mobiliario.</i>	198.119	89.700	108.419	45

Euro / Euros

GASTUAK GASTOS		AURREKONTUA PRESUPUESTO	EGINDAKOA REALIZADO	ALDEA DIFERENCIA	%
6217	Errentamenduak, informazioa prozesatzeko ekipamenduenak. <i>Arrendamientos de equipos para proceso de información.</i>	3.936.968	2.353.160	1.583.808	60
6218	Errentamenduak, garraio-osagaienak. <i>Arrendamientos de elementos de transporte.</i>	584.104	500.447	83.657	86
6219	Bestelako errentamendu eta kanonak. <i>Otros arrendamientos y canones.</i>	281.217	138.695	142.522	49
622	Konponketak eta kontserbazioa. <i>Reparaciones y conservación.</i>	51.886.111	38.114.548	13.771.563	73
6221	Eraikinak. <i>Construcciones.</i>	11.200.328	7.783.146	3.417.182	69
6222	Instalazio teknikoak. <i>Instalaciones técnicas.</i>	5.364.799	4.083.555	1.281.244	76
6223	Makineria eta aparatuk. <i>Maquinaria y aparatos.</i>	13.118.590	9.768.027	3.350.563	74
6224	Tresna eta erreminta. <i>Instrumental y utillaje.</i>	739.426	407.622	331.804	55
6225	Bestelako instalazioak. <i>Otras instalaciones.</i>	3.410.102	2.557.827	852.275	75
6226	Altzariak. <i>Mobiliario.</i>	1.575.649	1.151.251	424.398	73
6227	Ekipoak, informazioa prozesatzeko. <i>Equipos para procesos de información.</i>	16.113.571	12.075.585	4.037.986	75
6228	Garraio osagaiak. <i>Elementos de transporte.</i>	155.474	109.657	45.817	71
6229	Bestelako ibilgetua. <i>Otro inmovilizado.</i>	208.172	177.878	30.294	85
623	Zerbitzuak, profesional independenteenak. <i>Servicios de profesionales independientes.</i>	3.690.026	2.317.084	1.372.942	62
6230	Zerbitzuak, profesional independenteenak. <i>Servicios de profesionales independientes.</i>	658.531	389.235	269.296	59
6231	Azterlanak eta irizpenak. <i>Estudios y dictámenes.</i>	3.031.495	1.927.849	1.103.646	64
624	Garraioak. <i>Transportes.</i>	1.462.012	993.271	468.741	68
625	Aseguru-sariak. <i>Primas de seguros.</i>	10.250.506	5.158.957	5.091.549	50
6259	Bestelako aseguru sariak. <i>Otras primas de seguros.</i>	10.250.506	5.158.957	5.091.549	50
626	Banku-zerbitzuak eta antzekoak. <i>Servicios bancarios y similares.</i>	29	133	(104)	459
627	Publizitatea, propaganda eta harreman publikoak. <i>Publicidad, propaganda y relaciones públicas.</i>	868.756	512.280	356.476	58
6270	Publizitatea eta propaganda. <i>Publicidad y propaganda.</i>	685.329	387.736	297.593	57
6275	Protokolo eta ordezkariaritzaren arretak. <i>Atenciones protocolarias y representación.</i>	183.427	124.544	58.883	68
628	Hornidurak. <i>Suministros.</i>	26.353.921	18.117.017	8.236.904	68
6280	Energia elektrikoa. <i>Energía eléctrica.</i>	22.089.727	14.950.390	7.139.337	68
6281	Ura. <i>Agua.</i>	2.323.177	1.503.831	819.346	65
6282	Gasa. <i>Gas.</i>	1.369.715	1.273.588	96.127	93
6283	Erregaiak. <i>Combustibles.</i>	189.200	76.619	112.581	40
6289	Bestelako hornidurak. <i>Otros suministros.</i>	382.102	312.589	69.513	82
629	Bestelako zerbitzuak. <i>Otros servicios.</i>	25.327.167	16.921.266	8.405.901	66

Euro / Euros

GASTUAK GASTOS		AURREKONTUA PRESUPUESTO	EGINDAKOA REALIZADO	ALDEA DIFERENCIA	%
6290	Bulego-gastuak. Gastos de oficina.	624.514	168.194	456.320	27
6291	Komunikazioak. Comunicaciones.	12.228.059	9.182.784	3.045.275	75
6292	Pertsonalaren hautaketa eta sarrera gastuak. Gastos de selección e incorporación de personal.	140.932	60.625	80.307	43
6293	Bidaia-gastuak. Gastos de viaje.	1.930.564	1.441.832	488.732	75
6294	Bilera, hitzaldi eta ikastaro gastuak. Gastos de reuniones, conferencias y cursos.	2.045.183	1.172.947	872.236	57
6295	Argitalpenak. Publicaciones.	299.855	242.003	57.852	81
6297	Gastuak, inbentariagarriak ez diren material informatikoarenak. Gastos de material informático no inventariable.	211.519	41.531	169.988	20
6298	Liburu eta bestelako argitalpen gastuak. Gastos de libros y otras publicaciones.	2.958.395	3.088.834	(130.439)	104
6299	Bestelako hainbat zerbitzu. Otros servicios diversos.	4.888.146	1.522.516	3.365.630	31
2.	ZERGAK TRIBUTOS	412.812	541.533	(128.721)	131
3.	BESTELAKO GASTUAK, KUDEAKETA ARRUNTAKOAK OTROS GASTOS DE GESTIÓN CORRIENTE	507.079	619.760	(112.681)	122
VII.	EMAN BEHARREKO DIRU-LAGUNTZAK SUBVENCIONES A CONCEDER	697.702	45.677	652.025	7
652	Eman beharreko ustiapen diru-laguntzak. Subvenciones de explotación a conceder.	22.063	43.377	(21.314)	196
6521	Ustiapen diru-laguntzak beste batzuei eman beharrekoak. Subvenciones de explotación a conceder a otros.	22.063	43.377	(21.314)	197
653	Eman beharreko kapital diru-laguntzak. Subvenciones de capital a conceder.	675.639	2.300	673.339	0
6531	Kapital diru-laguntzak beste batzuei eman beharrekoak. Subvenciones de capital a conceder a otros.	675.639	2.300	673.339	0
VIII.	GASTU FINANTZARIOAK GASTOS FINANCIEROS	----	981	(981)	***
4.	BESTELAKO GASTU FINANTZARIOAK OTROS GASTOS FINANCIEROS	----	61	(61)	***
6.	KANBIO-DIFERENTZIA NEGATIBOAK DIFERENCIAS NEGATIVAS DE CAMBIO	----	920	(920)	***
IX.	APARTEKO GALERAK PÉRDIDAS EXTRAORDINARIAS	1.942.637	741.606	1.201.031	38
2.	GALERAK, IBILGETUAGATIKOAK PÉRDIDAS PROCEDENTES DE INMOVILIZADO	600	156.171	(155.571)	***
671	Galerak, ibilgetu materialagatikoak. Pérdidas procedentes de inmovilizado material.	600	156.171	(155.571)	***
3.	APARTEKO GASTUAK GASTOS EXTRAORDINARIOS	1.942.037	585.435	1.356.602	30
678	Aparteko gastuak. Gastos extraordinarios.	1.255.496	20.304	1.235.192	2
679	Gastu eta galerak, aurreko ekitaldietakoak. Gastos y pérdidas de ejercicios anteriores.	686.541	565.131	121.410	82
XI.	EKITALDIKO MOZKINA BENEFICIO DEL EJERCICIO	----	1.570.711	(1.570.711)	***
GASTUAK GUZTIRA TOTAL GASTOS		2.171.236.212	1.635.816.874	535.419.338	75

Euro / Euros

DIRU-SARRERAK INGRESOS		AURREKONTUA PRESUPUESTO	EGINDAKOA REALIZADO	ALDEA DIFERENCIA	%
I.	NEGOZIO-KOPURUAREN ZENBATEKO NETOA IMPORTE NETO DE LA CIFRA DE NEGOCIOS	2.102.506.059	1.571.536.117	530.969.942	75

Euro / Euros

DIRU-SARRERAK INGRESOS		AURREKONTUA PRESUPUESTO	EGINDAKOA REALIZADO	ALDEA DIFERENCIA	%
1.	SALMENTAK VENTAS	4.055	14.114	(10.059)	348
	703 Salmentak, subproduktu eta hondarrenak. Ventas de subproductos y residuos.	4.055	14.114	(10.059)	348
2.	ZERBITZU-PRESTAZIOAK, EAEKO ARLO PUBLIKOARI PRESTACIONES DE SERVICIOS AL SECTOR PÚBLICO DE LA CAE	2.079.403.237	1.555.913.528	523.489.709	75
	704 Osasun Sistema Nazionalako entitate edo erakundeekin hitzartuak. Concertados con entidades u organismos del Sistema Nacional de Salud.	2.079.403.237	1.555.913.528	523.489.709	74
	7040 Ospitalizazioa. Hospitalización.	1.107.109.543	748.622.645	358.486.898	68
	7045 Larrialdiak. Urgencias.	66.013.085	57.867.306	8.145.779	88
	7046 Kanpo kontsultak. Consultas externas.	180.782.725	178.912.210	1.870.515	99
	7048 Itun-diferentziak. Diferencias por concertación.	5.768.857	3.795.979	1.972.878	66
	7049 Bestelako zerbitzuak, ospitalizazio gabekoak. Otros servicios de no hospitalización.	719.729.027	566.715.388	153.013.639	79
3.	ZERBITZU-PRESTAZIOAK, BESTELAKO ERAKUNDEI PRESTACIONES DE SERVICIOS A OTRAS ENTIDADES	23.098.767	15.608.475	7.490.292	68
	700 Zerbitzu-prestazioak partikularrei. Prestaciones de servicios a particulares.	2.152.583	1.874.100	278.483	87
	7000 Ospitalizazioa. Hospitalización.	1.069.403	1.047.657	21.746	98
	7005 Larrialdiak. Urgencias.	664.272	436.703	227.569	66
	7006 Kanpo kontsultak. Consultas externas.	50.745	37.789	12.956	74
	7009 Bestelako zerbitzuak, ospitalizazio gabekoak. Otros servicios de no hospitalización.	368.163	351.951	16.212	96
	701 Aseguru erakunde pribatuekin hitzartuak. Concertados con entidades aseguradoras privadas.	15.991.235	9.976.786	6.014.449	62
	7010 Ospitalizazioa. Hospitalización.	8.882.680	5.194.795	3.687.885	58
	7015 Larrialdiak. Urgencias.	3.758.234	2.246.770	1.511.464	60
	7016 Kanpo kontsultak. Consultas externas.	97.360	82.117	15.243	84
	7019 Bestelako zerbitzuak, ospitalizazio gabekoak. Otros servicios de no hospitalización.	3.252.961	2.453.104	799.857	75
	702 Gizarte Segurantzaren baltzu laguntzaile eta Lan-Istripu Mutuekin hitzartuak. Concertados con Mutuas de Accidentes de Trabajo y empresas colaboradoras de la S.S.	4.037.310	3.355.640	681.670	83
	7020 Ospitalizazioa. Hospitalización.	2.092.264	1.722.059	370.205	82
	7025 Larrialdiak. Urgencias.	1.016.141	859.321	156.820	85
	7026 Kanpo kontsultak. Consultas externas.	183.591	131.501	52.090	72
	7029 Bestelako zerbitzuak, ospitalizazio gabekoak. Otros servicios de no hospitalización.	745.314	642.759	102.555	86
	706 Bestelako entitate eta erakunde publikoekin hitzartuak. Concertados con otras entidades y organismos públicos.	426.466	216.087	210.379	50
	7060 Ospitalizazioa. Hospitalización.	171.247	55.013	116.234	32
	7065 Larrialdiak. Urgencias.	81.222	28.050	53.172	35
	7066 Kanpo kontsultak. Consultas externas.	33.902	15.133	18.769	45

DIRU-SARRERAK INGRESOS		AURREKONTUA PRESUPUESTO	EGINDAKOA REALIZADO	ALDEA DIFERENCIA	%
7069	Bestelako zerbitzuak, ospitalizazio gabekoak. <i>Otros servicios de no hospitalización.</i>	140.095	117.891	22.204	84
709	Bestelako diru-sarrerak, zerbitzu prestazioengatik. <i>Otros ingresos por prestación de servicios.</i>	491.173	185.862	305.311	38
IV. USTIAPENENKO BESTELAKO DIRU-SARRERAK OTROS INGRESOS DE EXPLOTACIÓN		19.868.642	16.629.975	3.238.667	84
750	Diru-sarrerak iharduera osagarriengatik. <i>Ingresos por actividades complementarias.</i>	705.903	865.792	(159.889)	123
752	Diru-sarrerak, errentamenduengatikoak. <i>Ingresos por arrendamientos.</i>	1.065.170	887.930	177.240	83
754	Diru-sarrerak irakaskuntza zerbitzuak prestatzeagatik. <i>Ingresos por prestación de servicios docentes.</i>	16.513.910	12.108.741	4.405.169	73
756	Diru-sarrerak ikerketa zerbitzuak prestatzeagatik. <i>Ingresos por prestación de servicios de investigación.</i>	989.080	1.654.578	(665.498)	167
758	Diru-sarrerak argitalpenak saltzeagatik. <i>Ingresos por ventas de publicaciones.</i>	6.870	2.487	4.383	36
759	Diru-sarrerak, hainbat zerbitzuengatik. <i>Ingresos por servicios diversos.</i>	455.478	689.440	(233.962)	151
790	Hornidura-soberakina, arrisku eta gastuetarako. <i>Exceso de provisión para riesgos y gastos.</i>	132.231	421.007	(288.776)	318
V. JASO BEHARREKO DIRU-LAGUNTZAK SUBVENCIONES A RECIBIR		806.201	123.710	682.491	15
740	Diru-laguntza ofizialak, ustiapenerako. <i>Subvenciones oficiales a la explotación.</i>	806.201	-----	806.201	0
7400	Diru-laguntza ofizialak ustiapenerako. EAEko Administrazioa. <i>Subvenciones oficiales a la explotación. Administración de la CAE</i>	806.201	-----	806.201	0
741	Bestelako diru-laguntzak, ustiapenerako. <i>Otras subvenciones a la explotación.</i>	-----	123.710	(123.710)	***
7411	Bestelako ustiapen diru-laguntzak. Bestelako baltzuak. <i>Otras subvenciones a la explotación. Otras empresas.</i>	-----	123.710	(123.710)	***
VI. DIRU-SARRERA FINANTZARIOAK INGRESOS FINANCIEROS		5.787.236	9.712.505	(3.925.269)	168
2.	DIRU-SARRERAK, BEST. BALORE NEGOZIAG, ETA AKTIBO IBILGET. KREDITUENG. <i>INGRESOS DE OTROS VALORES NEGOCIABLES Y DE CREDITOS DEL ACTIVO INMOV.</i>	97.124	-----	97.124	0
3.	BESTELAKO INTERESAK ETA DIRU-SARRERA ASIMILATUAK <i>OTROS INTERESES E INGRESOS ASIMILADOS</i>	5.690.103	9.711.725	(4.021.622)	171
4.	KANBIO-DIFERENTZIA POSITIBOAK <i>DIFERENCIAS POSITIVAS DE CAMBIO</i>	9	780	(771)	***
VII. APARTEKO MOZKINAK BENEFICIOS EXTRAORDINARIOS		42.268.074	37.814.567	4.453.507	89
1.	MOZKINAK, IBILGETUA SALTZEAGATIKOAK <i>BENEFICIOS EN ENAJENACIÓN DE INMOVILIZADO</i>	600	156.171	(155.571)	***
771	Mozkinak, ibilgetu materialagatikoak. <i>Beneficios procedentes de inmovilizado material.</i>	600	156.171	(155.571)	***
2.	KAPITAL DIRU-LAGUNTZAK, EKITALDIKO EMAITZARI ESLEITUTAKOAK <i>SUBVENCIONES DE CAPITAL TRANSFERIDAS AL RESULTADO DEL EJERCICIO</i>	42.225.935	37.576.712	4.649.223	89
3.	APARTEKO DIRU-SARRERAK <i>INGRESOS EXTRAORDINARIOS</i>	41.539	81.684	(40.145)	197
778	Aparteko diru-sarrerak. <i>Ingresos extraordinarios.</i>	15.032	70.946	(55.914)	472
779	Diru-sarrera eta mozkinak, aurreko ekitaldietakoak. <i>Ingresos y beneficios de ejercicios anteriores.</i>	26.507	10.738	15.769	41
DIRU-SARRERAK GUZTIRA TOTAL INGRESOS		2.171.236.212	1.635.816.874	535.419.338	75



OSATEK, S.A.



OSATEK, S.A.

EGOERA BALANTZEA
BALANCE DE SITUACION

Euro / Euros

AKTIBO ACTIVO	30/09/2008	PASIBO PASIVO	30/09/2008
B) Ibilgetua	6.623.902	A) Fondo propioak	11.372.005
<i>Inmovilizado</i>		<i>Fondos propios</i>	
II. Ibilgetze inmaterialak	1.001.977	I. Kapital harpidetua	3.123.000
<i>Inmovilizaciones inmatrimales</i>		<i>Capital suscrito</i>	
III. Ibilgetze materialak	5.601.031	IV. Erreserbak	7.197.144
<i>Inmovilizaciones materiales</i>		<i>Reservas</i>	
IV. Ibilgetze finantzarioak	20.894	VI. Galdu-irabaziak (mozkina edo galera)	1.051.861
<i>Inmovilizaciones financieras</i>		<i>Pérdidas y ganancias(beneficio o pérdida)</i>	
D) Aktibo zirkulatuak	9.586.981	C) Diru-sarrerak, hainbat ekitalditan banatzekoa	2.498.637
<i>Activo circulante</i>		<i>Ingresos a distribuir en varios ejercicios</i>	
II. Izakinak	232.488	F) Hartzekodunak, epe laburrera	2.340.241
<i>Existencias</i>		<i>Acreedores a corto plazo</i>	
III. Zordunak	2.754.840		
<i>Deudores</i>			
VI. Altxortegia	6.596.069		
<i>Tesorería</i>			
VII. Periodokatzegatikoko doikuntzak	3.584		
<i>Ajustes por periodificación</i>			
AKTIBO GUZTIRA	16.210.883	PASIBO GUZTIRA	16.210.883
TOTAL ACTIVO		TOTAL PASIVO	

OSATEK, S.A.

GALDU-IRABAZIEN KONTUA
CUENTA DE PERDIDAS Y GANANCIAS

Euro / Euros

ZOR DEBE	30/09/2008	HARTZEKO HABER	30/09/2008
A) GASTUAK GASTOS		B) DIRU-SARRERAK INGRESOS	
2. Hornikuntzak <i>Aprovisionamientos</i>	903.807	1. Negozio-zifraren zenbateko garbia <i>Importe neto de la cifra de negocios</i>	11.489.181
3. Pertsonal gastuak <i>Gastos de personal</i>	6.779.742	4. Ustiapeneko bestelako diru-sarrerak <i>Otros ingresos de explotación</i>	27.995
4. Zuzkidurak, ibilgetuaren amortizazioetarako <i>Dotaciones para amortizaciones de inmovilizado</i>	1.174.617		
6. Ustiapeneko bestelako gastuak <i>Otros gastos de explotación</i>	1.854.910		
I. USTIAPENENKO MOZKINA BENEFICIO DE EXPLOTACIÓN	804.100	I. USTIAPENENKO GALERAK PÉRDIDAS DE EXPLOTACIÓN	----
7. Gastu finantzarioak eta asimilatuak <i>Gastos financieros y gastos asimilados</i>	5	7. Bestelako interesak eta diru-sarrera asimilatuak <i>Otros intereses e ingresos asimilados</i>	247.788
II. EMAITZA FINANTZARIO POSITIBOAK RESULTADOS FINANCIEROS POSITIVOS	247.783	II. EMAITZA FINANTZARIO NEGATIBOAK RESULTADOS FINANCIEROS NEGATIVOS	----
III. MOZKINAK, IHARDUERA ARRUNTETAKOAK BENEFICIOS DE LAS ACTIVIDADES ORDINARIAS	1.051.883	III. GALERAK, IHARDUERA ARRUNTETAKOAK PÉRDIDAS DE LAS ACTIVIDADES ORDINARIAS	----
IV. EMAITZA BEREZI POSITIBOAK RESULTADOS EXTRAORDINARIOS POSITIVOS	----	IV. EMAITZA BEREZI NEGATIBOAK RESULTADOS EXTRAORDINARIOS NEGATIVOS	----
V. ZERGA AURREKO MOZKINAK BENEFICIOS ANTES DE IMPUESTOS	1.051.883	V. ZERGA AURREKO GALERAK PÉRDIDAS ANTES DE IMPUESTOS	----
15. Sozietateen gaineko zerga <i>Impuesto sobre Sociedades</i>	22		
VI. EKITALDIKO EMAITZA (MOZKINAK) RESULTADO DEL EJERCICIO (BENEFICIOS)	1.051.861	VI. EKITALDIKO EMAITZA (GALERAK) RESULTADO DEL EJERCICIO (PÉRDIDAS)	----

OSATEK, S.A.

FINANTZAKETA TAULA
CUADRO DE FINANCIACION

Euro / Euros

APLIKAZIOAK APLICACIONES		30/09/2008	JATORRIAK ORIGENES		30/09/2008
1.	Baliabideak, eragiketetan aplikatutakoak <i>Recursos aplicados en las operaciones</i>	----	1.	Baliabideak, eragiketetan sortutakoak <i>Recursos procedentes de las operaciones</i>	2.212.056
3.	Ibilgetua erosi <i>Adquisiciones de inmovilizado</i>	510.914			
a)	Ibilgetze inmaterialak <i>Inmovilizaciones inmatrimales</i>	21.275			
b)	Ibilgetze materialak <i>Inmovilizaciones materiales</i>	483.870			
c)	Ibilgetze finantzarioak <i>Inmovilizaciones financieras</i>	5.769			
c3)	Bestelako inbertsio finantzarioak <i>Otras inversiones financieras</i>	5.769			
	APLIKAZIOAK GUZTIRA TOTAL APLICACIONES	510.914		JATORRIAK GUZTIRA TOTAL ORIGENES	2.212.056
	APLIKAZIOEN GAINEKO JATORRIEN SOBERA EXCESO DE ORIGENES SOBRE APLICACIONES	1.701.142		JATORRIEN GAINEKO APLIKAZIOEN SOBERA EXCESO DE APLICACIONES SOBRE ORIGENES	----

KAPITAL ZIRKULATZAILEAREN ALDAKETA VARIACION DEL CAPITAL CIRCULANTE		30/09/2008
2.	Izakinak <i>Existencias</i>	33.854
3.	Zordunak <i>Deudores</i>	720.727
4.	Hartzekodunak <i>Acreedores</i>	1.694.122
7.	Altxortegia <i>Tesoreria</i>	(747.792)
8.	Periodokatzeagatiko doikuntzak <i>Ajustes por periodificación</i>	231
	KAPITAL ZIRKULATZAILEAREN ALDAKETA GUZTIRA TOTAL VARIACION DEL CAPITAL CIRCULANTE	1.701.142

OSATEK, S.A.

EGINDAKOAREN KAPITAL AURREKONTUA
PRESUPUESTO DE CAPITAL REALIZADO

Euro / Euros

INBERTSIOAK INVERSIONES		AURREKONTUA PRESUPUESTO	EGINDAKOA REALIZADO	ALDEA DIFERENCIA	%
III.	IBILGETUAREN EROSKETAK ADQUISICIONES DE INMOVILIZADO	2.104.000	510.914	1.593.086	24
1.	IBILGETZE INMATERIALAK INMOVILIZACIONES INMATERIALES	-----	21.275	(21.275)	***
215	Aplikazio informatikoak. Aplicaciones informáticas.	-----	21.275	(21.275)	***
2.	IBILGETZE MATERIALAK INMOVILIZACIONES MATERIALES	2.100.000	483.870	1.616.130	23
222	Instalazio teknikoak. Instalaciones técnicas.	1.700.000	52.713	1.647.287	3
2220	Diagnosia. De diagnóstico.	1.700.000	52.713	1.647.287	3
1	Erradiodiagnostikarako ekipoa edota irudien tratamendu eta gordeketa. Equipos de radiodiagnóstico y/o de tratamiento y almacenamiento de imágenes.	1.700.000	52.713	1.647.287	3
224	Tresna eta erreminta. Instrumental y utillaje.	-----	65.303	(65.303)	***
2240	Tresna eta erreminta erabilpen klinikorako. Instrumental y utillaje de uso clínico.	-----	65.303	(65.303)	***
225	Bestelako instalazioak. Otras instalaciones.	200.000	457.624	(257.624)	228
2259	Bestelako instalazioak, teknikoak ez direnak. Otras instalaciones no técnicas.	200.000	457.624	(257.624)	229
0	Beste batzuk Otros	200.000	-----	200.000	0
1	Obra unidad Galdakao Obra unidad Galdakao	-----	457.624	(457.624)	***
226	Altzariak. Mobiliario.	-----	10.354	(10.354)	***
2261	Erabilpen ez klinikorako altzariak. Mobiliario de uso no clínico.	-----	10.354	(10.354)	***
227	Ekipoak, informazioa prozesatzeko. Equipos para procesos de información.	100.000	-----	100.000	0
229	Bestelako ibilgetu materiala. Otro inmovilizado material.	100.000	-----	100.000	0
232	Instalazio teknikoak, muntaketan. Instalaciones técnicas en montaje.	-----	(102.124)	102.124	***
4.	BESTELAKO IBILGETZE FINANTZARIOAK OTRAS INMOVILIZACIONES FINANCIERAS	4.000	5.769	(1.769)	144
254	Epe luzerako kredituak, pertsonalari emandakoak. Créditos a largo plazo al personal.	4.000	5.769	(1.769)	144
IX.	KAPITAL ZIRKULATZAILEAREN GEHIKUNTZA AUMENTO DEL CAPITAL CIRCULANTE	-----	1.701.142	-----	0
INBERTSIOAK GUZTIRA TOTAL INVERSIONES		2.104.000	2.212.056	(108.056)	105

Euro / Euros

FINANTZIAZIOA FINANCIACIÓN		AURREKONTUA PRESUPUESTO	EGINDAKOA REALIZADO	ALDEA DIFERENCIA	%
I.	EKITALDIAN SORTUTAKO BALIABIDEAK RECURSOS GENERADOS EN EL EJERCICIO	1.819.814	2.212.056	(392.242)	(122)
VII.	KAPITAL ZIRKULATZAILEAREN MURRIZKETA DISMINUCIÓN DEL CAPITAL CIRCULANTE	284.186	-----	1.985.328	599
FINANTZIAZIOA GUZTIRA TOTAL FINANCIACIÓN		2.104.000	2.212.056	(108.056)	105

OSATEK, S.A.

EGINDAKOAREN USTIAPEN AURREKONTUA
PRESUPUESTO DE EXPLOTACION REALIZADO

Euro / Euros

GASTUAK GASTOS		AURREKONTUA PRESUPUESTO	EGINDAKOA REALIZADO	ALDEA DIFERENCIA	%
II.	HORNIKUNTZAK APROVISIONAMIENTOS	1.575.190	903.807	671.383	57
1.	EROSKETAK COMPRAS	1.575.190	937.661	637.529	60
601	Erosketak: kontsumorako osasun materialak. Compras de material sanitario de consumo.	1.575.190	937.661	637.529	60
4.	IZAKINEN ALDAKETA VARIACIÓN DE EXISTENCIAS	----	(33.854)	33.854	***
III.	PERTSONAL-GASTUAK GASTOS DE PERSONAL	9.570.288	6.779.742	2.790.546	71
640	Soldata eta alokairuak. Sueldos y salarios.	7.906.315	5.634.514	2.271.801	71
6400	Osasun lizentziadunak. De licenciados sanitarios.	3.886.323	2.769.627	1.116.696	71
6401	Osasun teknikoak. De técnicos sanitarios.	2.150.413	1.532.513	617.900	71
6402	Osasun laguntzaileak. De auxiliares sanitarios.	1.387.022	988.475	398.547	71
6405	Zuzendaritza. De dirección.	77.072	54.926	22.146	71
6406	Administrazioa. De administración.	405.485	288.973	116.512	71
642	Gizarte segurantzak, baltzuen kargurako. Seguridad social a cargo de la empresa.	1.407.754	1.027.858	379.896	73
643	Ekarpenak, pentsioak osatzeko sistemetarako. Aportaciones a sistemas complementarios de pensiones.	193.284	104.825	88.459	54
649	Bestelako gastu sozialak. Otros gastos sociales.	62.935	12.545	50.390	20
IV.	AMORTIZAZIOAK AMORTIZACIONES	1.774.030	1.174.617	599.413	66
681	Amortizazioa, ibilgetu inmaterialarena. Amortización del inmovilizado inmaterial.	62.038	63.111	(1.073)	102
682	Amortizazioa, ibilgetu materialarena. Amortización del inmovilizado material.	1.711.992	1.111.506	600.486	65
VI.	USTIAPENEN BESTE ZENBAIT GASTU OTROS GASTOS DE EXPLOTACIÓN	2.787.838	1.854.910	932.928	67
1.	KANPO ZERBITZUAK SERVICIOS EXTERIORES	2.787.838	1.849.852	937.986	66
621	Errentamenduak eta kanonak. Arrendamientos y cánones.	366.285	----	366.285	0
6211	Errentamenduak, eraikuntzenak. Arrendamientos de construcciones.	366.285	----	366.285	0
1	Lokalen erabilera. Uso de locales.	366.285	----	366.285	0
622	Konponketak eta kontserbazioa. Reparaciones y conservación.	730.848	674.313	56.535	92
6223	Makineria eta aparatuak. Maquinaria y aparatos.	730.848	674.313	56.535	92
1	Erresonantzia Magnetiko makinaren mantenimendu kontratuak. Contratos de mantenimiento de las máquinas de Resonancia Magnética.	730.848	674.313	56.535	92
623	Zerbitzuak, profesional independenteenak. Servicios de profesionales independientes.	143.188	136.337	6.851	95
6230	Zerbitzuak, profesional independenteenak. Servicios de profesionales independientes.	143.188	136.337	6.851	95
1	Osasun profesionalen zerbitzuak. Servicios de profesionales sanitarios.	143.188	136.337	6.851	95

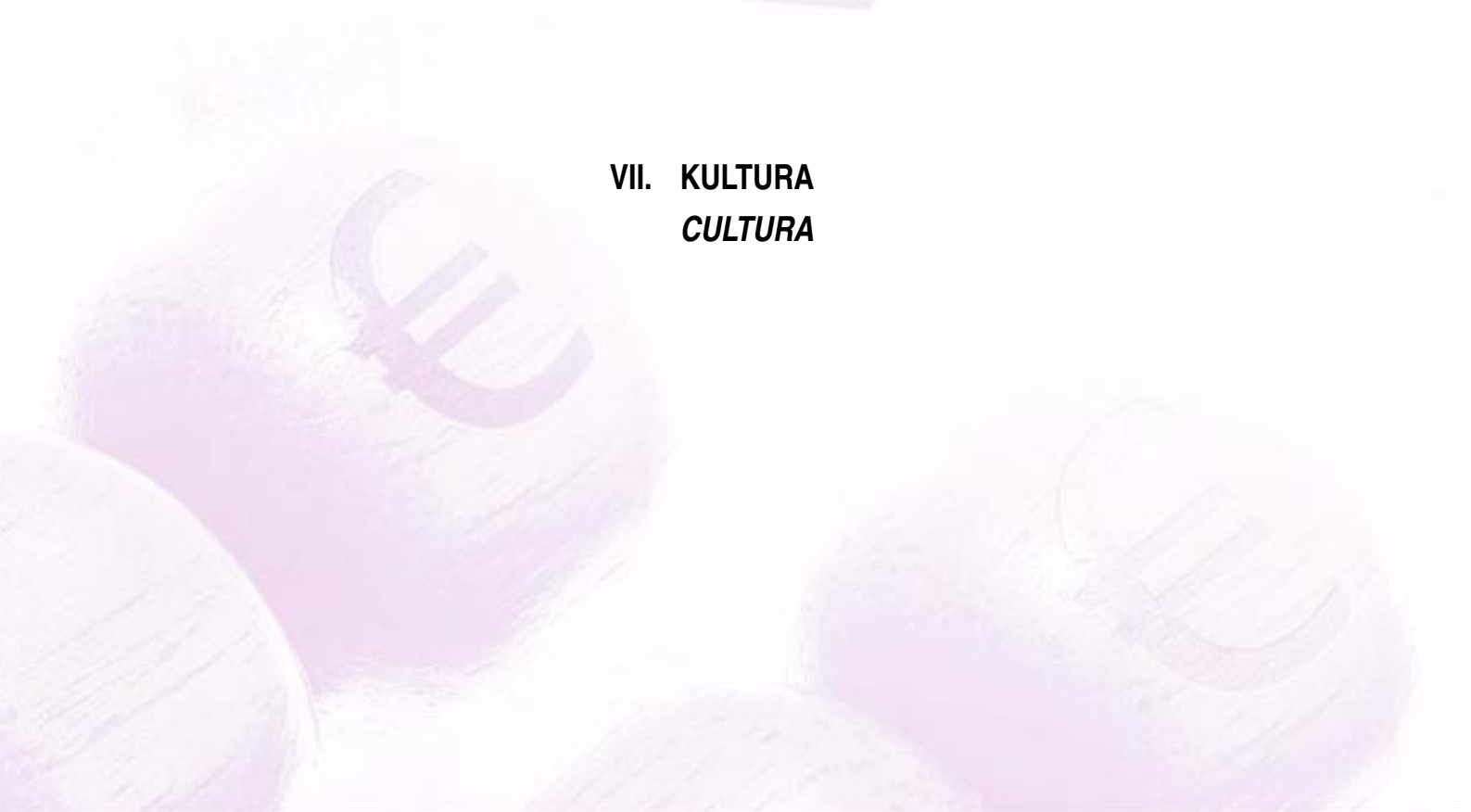
Euro / Euros

GASTUAK GASTOS		AURREKONTUA PRESUPUESTO	EGINDAKOIA REALIZADO	ALDEA DIFERENCIA	%
624	Garraioak. Transportes.	15.444	14.924	520	97
625	Aseguru-sariak. Primas de seguros.	177.513	90.622	86.891	51
6253	Makineria eta aparatuenak. Maquinaria y aparatos.	177.513	90.622	86.891	51
1	EM mantenamendu aseguruak. Seguros de mantenimiento de RM.	177.513	90.622	86.891	51
627	Publizitatea, propaganda eta harreman publikoak. Publicidad, propaganda y relaciones públicas.	3.136	2.209	927	70
6270	Publizitatea eta propaganda. Publicidad y propaganda.	3.136	2.209	927	70
628	Hornidurak. Suministros.	238.133	466.745	(228.612)	196
6289	Bestelako hornidurak. Otros suministros.	238.133	466.745	(228.612)	196
1	Material suntsikorra. Material fungible.	197.738	188.348	9.390	95
2	Bestelako hornidurak. Otros suministros.	40.395	278.397	(238.002)	689
629	Bestelako zerbitzuak. Otros servicios.	1.113.291	464.702	648.589	41
6290	Bulego-gastuak. Gastos de oficina.	68.433	55.171	13.262	81
6291	Komunikazioak. Comunicaciones.	6.290	22.608	(16.318)	359
6292	Pertsonalaren hautaketa eta sarrera gastuak. Gastos de selección e incorporación de personal.	-----	12.677	(12.677)	***
6293	Bidaia-gastuak. Gastos de viaje.	23.280	21.793	1.487	94
6297	Gastuak, inbentariagarriak ez diren material informatikoarenak. Gastos de material informático no inventariable.	167.768	68.032	99.736	41
6298	Liburu eta bestelako argitalpen gastuak. Gastos de libros y otras publicaciones.	16.992	8.527	8.465	50
6299	Bestelako hainbat zerbitzu. Otros servicios diversos.	830.528	275.894	554.634	33
1	Formazio-Gastuak. Gastos de formación.	248.054	156.851	91.203	63
2	Garbitasun-gastuak. Gastos de limpieza.	91.278	63.367	27.911	69
3	Garbileku-Gastuak. Gastos de lavandería.	78.474	12.839	65.635	16
4	Bestelako zerbitzuak. Otros servicios.	412.722	42.837	369.885	10
2.	ZERGAK TRIBUTOS	-----	5.058	(5.058)	***
VIII.	GASTU FINANTZARIOAK GASTOS FINANCIEROS	-----	5	(5)	***
4.	BESTELAKO GASTU FINANTZARIOAK OTROS GASTOS FINANCIEROS	-----	5	(5)	***
X.	SOZIETATEEN GAINEKO ZERGAK ETA BESTELAKOAK IMPUESTOS SOBRE SOCIEDADES Y OTROS	49.321	22	49.299	0
XI.	EKITALDIKO MOZKINA BENEFICIO DEL EJERCICIO	279.484	1.051.861	(772.377)	376
GASTUAK GUZTIRA TOTAL GASTOS		16.036.151	11.764.964	4.271.187	73

DIRU-SARRERAK INGRESOS		AURREKONTUA PRESUPUESTO	EGINDAKOA REALIZADO	ALDEA DIFERENCIA	%
I.	NEGOZIO-KOPURUAREN ZENBATEKO NETOA IMPORTE NETO DE LA CIFRA DE NEGOCIOS	15.766.451	11.489.181	4.277.270	73
2.	ZERBITZU-PRESTAZIOAK, EAeko ARLO PUBLIKOARI PRESTACIONES DE SERVICIOS AL SECTOR PÚBLICO DE LA CAE	15.466.451	11.290.459	4.175.992	73
704	Osasun Sistema Nazionaleko entitate edo erakundeekin hitzartuak. Concertados con entidades u organismos del Sistema Nacional de Salud.	15.466.451	11.290.459	4.175.992	72
7049	Bestelako zerbitzuak, ospitalizazio gabekoak. Otros servicios de no hospitalización.	15.466.451	11.290.459	4.175.992	73
1	Kontratu Programa Osasun Sailarekin. Contrato Programa con Departamento Sanidad.	91.979	63.895	28.084	69
2	Kontratu programa Osakidetzarekin. Convenio Regulator con Osakidetza.	15.374.472	11.226.564	4.147.908	73
3.	ZERBITZU-PRESTAZIOAK, BESTELAKO ERAKUNDEI PRESTACIONES DE SERVICIOS A OTRAS ENTIDADES	300.000	198.722	101.278	66
700	Zerbitzu-prestazioak partikularrei. Prestaciones de servicios a particulares.	15.000	13.071	1.929	87
7009	Bestelako zerbitzuak, ospitalizazio gabekoak. Otros servicios de no hospitalización.	15.000	13.071	1.929	87
701	Aseguru erakunde pribatuekin hitzartuak. Concertados con entidades aseguradoras privadas.	100.000	80.406	19.594	80
7019	Bestelako zerbitzuak, ospitalizazio gabekoak. Otros servicios de no hospitalización.	100.000	80.406	19.594	80
702	Gizarte Segurantzaren baltzu laguntzaile eta Lan-Istripu Mutuekin hitzartuak. Concertados con Mutuas de Accidentes de Trabajo y empresas colaboradoras de la S.S.	175.000	103.010	71.990	58
7029	Bestelako zerbitzuak, ospitalizazio gabekoak. Otros servicios de no hospitalización.	175.000	103.010	71.990	59
706	Bestelako entitate eta erakunde publikoekin hitzartuak. Concertados con otras entidades y organismos públicos.	10.000	2.235	7.765	22
7069	Bestelako zerbitzuak, ospitalizazio gabekoak. Otros servicios de no hospitalización.	10.000	2.235	7.765	22
IV.	USTIAPENeko BESTELAKO DIRU-SARRERAK OTROS INGRESOS DE EXPLOTACIÓN	----	5	(5)	***
759	Diru-sarrerak, hainbat zerbitzuengatik. Ingresos por servicios diversos.	----	5	(5)	***
V.	JASO BEHARREKO DIRU-LAGUNTZAK SUBVENCIONES A RECIBIR	----	27.990	(27.990)	***
740	Diru-laguntza ofizialak, ustiapenerako. Subvenciones oficiales a la explotación.	----	27.990	(27.990)	***
7401	Diru-laguntza ofizialak ustiapenerako. Bestelako Administrazio Publikoak. Subvenciones oficiales a la explotación. Otras administraciones públicas.	----	27.990	(27.990)	***
VI.	DIRU-SARRERA FINANTZARIOAK INGRESOS FINANCIEROS	30.000	247.788	(217.788)	826
3.	BESTELAKO INTERESAK ETA DIRU-SARRERA ASIMILATUAK OTROS INTERESES E INGRESOS ASIMILADOS	30.000	247.788	(217.788)	826
VII.	APARTEKO MOZKINAK BENEFICIOS EXTRAORDINARIOS	239.700	----	239.700	0
2.	KAPITAL DIRU-LAGUNTZAK, EKITALDIKO EMAITZARI ESLEITUTAKOAK SUBVENCIONES DE CAPITAL TRANSFERIDAS AL RESULTADO DEL EJERCICIO	233.700	----	233.700	0
3.	APARTEKO DIRU-SARRERAK INGRESOS EXTRAORDINARIOS	6.000	----	6.000	0
779	Diru-sarrera eta mozkinak, aurreko ekitaldietakoak. Ingresos y beneficios de ejercicios anteriores.	6.000	----	6.000	0
DIRU-SARRERAK GUZTIRA TOTAL INGRESOS		16.036.151	11.764.964	4.271.187	73



VII. KULTURA
CULTURA





Euskadiko Orkestra Sinfonikoa, S.A.
Orquesta de Euskadi, S.A.



Orquesta de Euskadi - Euskadiko Orkestra, S.A.

EGOERA BALANTZEA
BALANCE DE SITUACION

Euro / Euros

AKTIBO ACTIVO	30/09/2008	PASIBO PASIVO	30/09/2008
B) Ibilgetua	884.010	A) Fondo propioak	1.484.954
<i>Inmovilizado</i>		<i>Fondos propios</i>	
II. Ibilgetze inmaterialak	110.620	I. Kapital harpidetua	1.447.000
<i>Inmovilizaciones inmatrimales</i>		<i>Capital suscrito</i>	
III. Ibilgetze materialak	773.390	II. Jaulkipen saria	343
<i>Inmovilizaciones materiales</i>		<i>Prima de emisión</i>	
D) Aktibo zirkulatuzailea	1.758.660	IV. Erreserbak	439.181
<i>Activo circulante</i>		<i>Reservas</i>	
III. Zordunak	412.762	V. Aurreko ekitaldietako emaitzak	(1.119.436)
<i>Deudores</i>		<i>Resultados de ejercicios anteriores</i>	
IV. Inbertsio finantzario iragankorrak	47.777	VI. Galdu- irabaziak (mozkina edo galera)	717.866
<i>Inversiones financieras temporales</i>		<i>Pérdidas y ganancias(beneficio o pérdida)</i>	
VI. Altxortegia	1.294.221	C) Diru-sarrerak, hainbat ekitalditan banatzeakoak	545.602
<i>Tesorería</i>		<i>Ingresos a distribuir en varios ejercicios</i>	
VII. Periodokatzeagatiko doikuntzak	3.900	F) Hartzekodunak, epe laburrera	513.512
<i>Ajustes por periodificación</i>		<i>Acreedores a corto plazo</i>	
		G) Hornidurak, arrisku eta gastuetarako epe laburrera	98.602
		<i>Provisiones para riesgos y gastos a corto plazo</i>	
AKTIBOA GUZTIRA	2.642.670	PASIBOA GUZTIRA	2.642.670
TOTAL ACTIVO		TOTAL PASIVO	

Orquesta de Euskadi - Euskadiko Orkestra, S.A.

GALDU-IRABAZIEN KONTUA
CUENTA DE PERDIDAS Y GANANCIAS

Euro / Euros

ZOR DEBE	30/09/2008	HARTZEKO HABER	30/09/2008
A) GASTUAK GASTOS		B) DIRU-SARRERAK INGRESOS	
3. Pertsonal gastuak <i>Gastos de personal</i>	4.187.186	1. Negozio-kopuruen zenbateko garbia <i>Importe neto de la cifra de negocios</i>	1.146.594
4. Zuzkidurak, ibilgetu-amortizazioetarako <i>Dotaciones para amortizaciones de inmovilizado</i>	119.840	4. Ustiapeneko beste diru-sarrera batzuk <i>Otros ingresos de explotación</i>	5.769.142
6. Ustiapeneko bestelako gastuak <i>Otros gastos de explotación</i>	2.001.823		
I. USTIAPENENKO MOZKINA BENEFICIO DE EXPLOTACIÓN	606.887	I. USTIAPENENKO GALERAK PÉRDIDAS DE EXPLOTACIÓN	----
9. Kanbio-diferentzia negatiboak <i>Diferencias negativas de cambio</i>	9	7. Bestelako interesak eta diru-sarrera asimilatuak <i>Otros intereses e ingresos asimilados</i>	79.629
		8. Kanbio-diferentzia positiboak <i>Diferencias positivas de cambio</i>	5
II. EMAITZA FINANTZARIO POSITIBOAK RESULTADOS FINANCIEROS POSITIVOS	79.625	II. EMAITZA FINANTZARIO NEGATIBOAK RESULTADOS FINANCIEROS NEGATIVOS	----
III. MOZKINAK, IHARDUERA ARRUNTETAKOAK BENEFICIOS DE LAS ACTIVIDADES ORDINARIAS	686.512	III. GALERAK, IHARDUERA ARRUNTETAKOAK PÉRDIDAS DE LAS ACTIVIDADES ORDINARIAS	----
13. Gastu bereziak <i>Gastos extraordinarios</i>	113	9. Mozk.ibilg.inmat, mater.ta kontr.-kartera saltzeag. <i>Benef. enajen. inmov. Inmat. mat. y cartera control</i>	5.172
		11. Kap.diru-lag. ta ekit. emaitz. esleit. beste batzuk <i>Subv. cap. y otras transf. al rtdo. del ejercicio</i>	33.126
IV. APARTEKO EMAITZA POSITIBOAK RESULTADOS EXTRAORDINARIOS POSITIVOS	39.702	12. Diru-sarrera bereziak <i>Ingresos extraordinarios</i>	1.517
V. ZERGA AURREKO MOZKINAK BENEFICIOS ANTES DE IMPUESTOS	726.214	IV. APARTEKO EMAITZA NEGATIBOAK RESULTADOS EXTRAORDINARIOS NEGATIVOS	----
16. Beste zerga batzuk <i>Otros impuestos</i>	8.348	V. ZERGA AURREKO GALERAK PÉRDIDAS ANTES DE IMPUESTOS	----
VI. EKITALDIKO EMAITZA (MOZKINAK) RESULTADO DEL EJERCICIO (BENEFICIOS)	717.866	VI. EKITALDIKO EMAITZA (GALERAK) RESULTADO DEL EJERCICIO (PÉRDIDAS)	----

Orquesta de Euskadi - Euskadiko Orkestra, S.A.

FINANTZAKETA TAULA
CUADRO DE FINANCIACION

Euro / Euros

APLIKAZIOAK APLICACIONES		30/09/2008	JATORRIAK ORIGENES		30/09/2008
1.	Baliabideak, eragiketetan aplikatutakoak <i>Recursos aplicados en las operaciones</i>	----	1.	Baliabideak, eragiketetan sortutakoak <i>Recursos procedentes de las operaciones</i>	803.255
3.	Ibilgetua erosi <i>Adquisiciones de inmovilizado</i>	111.932	3.	Diru-sarrerak, hainbat ekitalditan banatzeko <i>Ingresos a distribuir en varios ejercicios</i>	172.000
a)	Ibilgetze inmaterialak <i>Inmovilizaciones inmatrimoniales</i>	7.164	a)	Kapital diru-laguntzak <i>Subvenciones de capital</i>	172.000
b)	Ibilgetze materialak <i>Inmovilizaciones materiales</i>	104.768			
	APLIKAZIOAK GUZTIRA TOTAL APLICACIONES	111.932		JATORRIAK GUZTIRA TOTAL ORIGENES	975.255
	APLIKAZIOEN GAINEN JATORRIEN SOBERA EXCESO DE ORIGENES SOBRE APLICACIONES	863.323		JATORRIEN GAINEN APLIKAZIOEN SOBERA EXCESO DE APLICACIONES SOBRE ORIGENES	----

KAPITAL ZIRKULATZAILEAREN ALDAKETA VARIACION DEL CAPITAL CIRCULANTE		30/09/2008
3.	Zordunak <i>Deudores</i>	(234.222)
4.	Hartzekodunak <i>Acreedores</i>	455.274
5.	Inbertsio finantzario iragankorrak <i>Inversiones financieras temporales</i>	(24.854)
7.	Altxortegia <i>Tesorería</i>	(69.635)
8.	Periodokatzeagatikoko doikuntzak <i>Ajustes por periodificación</i>	621.346
9.	Hornidurak, arrisku eta gastuetarako <i>Provisiones para riesgos y gastos</i>	115.414
	KAPITAL ZIRKULATZAILEAREN ALDAKETA GUZTIRA TOTAL VARIACION DEL CAPITAL CIRCULANTE	863.323

Orquesta de Euskadi - Euskadiko Orkestra, S.A.

EGINDAKOAREN KAPITAL AURREKONTUA
PRESUPUESTO DE CAPITAL REALIZADO

Euro / Euros

INBERTSIOAK INVERSIONES		AURREKONTUA PRESUPUESTO	EGINDAKOA REALIZADO	ALDEA DIFERENCIA	%
III.	IBILGETUAREN EROSKETAK ADQUISICIONES DE INMOVILIZADO	172.000	111.932	60.068	65
1.	IBILGETZE INMATERIALAK INMOVILIZACIONES INMATERIALES	15.000	7.164	7.836	48
	215 Aplikazio informatikoak. Aplicaciones informáticas.	15.000	549	14.451	4
	219 Aurrerakinak, ibilgetze inmaterialarenak. Anticipos para inmovilizaciones inmatereiales.	-----	6.615	(6.615)	***
2.	IBILGETZE MATERIALAK INMOVILIZACIONES MATERIALES	157.000	104.768	52.232	67
	226 Altzariak. Mobiliario.	5.000	68.908	(63.908)	***
	227 Ekipoak, informazioa prozesatzeko. Equipos para procesos de información.	2.000	4.968	(2.968)	248
	228 Garraio osagaiak. Elementos de transporte.	33.000	26.638	6.362	81
	229 Bestelako ibilgetu materiala. Otro inmovilizado material.	117.000	4.254	112.746	4
	1 Ibilgetu artistikoak: instrumentuak, enbalapenak, partiturak eta jantziteriak. Inmovilizado diverso de tipo artístico: instrumentos, embalajes, partituras y vestuario.	117.000	4.254	112.746	4
IX.	KAPITAL ZIRKULATZAILAREN GEHIKUNTZA AUMENTO DEL CAPITAL CIRCULANTE	-----	863.323	(863.323)	***
INBERTSIOAK GUZTIRA TOTAL INVERSIONES		172.000	975.255	(803.255)	567

Euro / Euros

FINANTZIAZIOA FINANCIACIÓN		AURREKONTUA PRESUPUESTO	EGINDAKOA REALIZADO	ALDEA DIFERENCIA	%
I.	EKITALDIAN SORTUTAKO BALIABIDEAK RECURSOS GENERADOS EN EL EJERCICIO	-----	803.255	(803.255)	***
II.	AKZIODUNEN EKARPENAK APORTACIONES DE ACCIONISTAS	172.000	172.000	-----	100
1.	EAEKO ARLO PUBLIKOA SECTOR PÚBLICO DE LA CAE	172.000	172.000	-----	100
	130 Kapital diru-laguntza ofizialak. Subvenciones oficiales de capital.	172.000	172.000	-----	100
	1300 Kapital diru-laguntza ofizialak. EAEko Administrazioa. Subvenciones oficiales de capital. Administración de la CAE	172.000	172.000	-----	100
	1 Inbertsioak finantzatzeko EAetik, Kultura Sailetik, jasoko direnak. A recibir de la CAE, Departamento de Cultura, para financiar inversiones.	172.000	172.000	-----	100
V.	IBILGETUA SALDU, AURRE KITATU EDO EPE LABURRERA BIHURTU ENAJENACION, CANCEL. ANTICIPADA O TRASPASO A C/P DE INMOV.	-----	-----	-----	***
2.	IBILGETZE MATERIALAK INMOVILIZACIONES MATERIALES	-----	-----	-----	***
	228 Garraio osagaiak. Elementos de transporte.	-----	22.487	(22.487)	***
	282 Amortizazio metatua, ibilgetu materialarena. Amortización acumulada del inmovilizado material.	-----	(22.487)	22.487	***
	2828 Amortizazio metatua, garraio-elementuena. Amortización acumulada de elementos de transporte.	-----	(22.487)	22.487	***
FINANTZIAZIOA GUZTIRA TOTAL FINANCIACIÓN		172.000	975.255	(803.255)	567

Orquesta de Euskadi - Euskadiko Orkestra, S.A.

EGINDAKOAREN USTIAPEN AURREKONTUA
PRESUPUESTO DE EXPLOTACION REALIZADO

Euro / Euros

GASTUAK GASTOS		AURREKONTUA PRESUPUESTO	EGINDAKOA REALIZADO	ALDEA DIFERENCIA	%
III.	PERTSONAL-GASTUAK GASTOS DE PERSONAL	6.347.400	4.187.186	2.160.214	66
640	Soldata eta alokairuak. Sueldos y salarios.	5.060.400	3.294.710	1.765.690	65
1	Baltzuak abenduaren 31rako aurrekusten duen plantilla 108 langile jotzen du. La plantilla de la sociedad prevista al 31 de diciembre asciende a 108 personas.	5.060.400	3.294.710	1.765.690	65
642	Gizarte segurantz, baltzuen kargurako. Seguridad social a cargo de la empresa.	1.178.000	822.839	355.161	70
643	Ekarpenak, pentsioak osatzeko sistemetarako. Aportaciones a sistemas complementarios de pensiones.	109.000	69.637	39.363	64
IV.	AMORTIZAZIOAK AMORTIZACIONES	192.500	119.840	72.660	62
681	Amortizazioa, ibilgetu inmaterialarena. Amortización del inmovilizado inmaterial.	4.500	3.503	997	78
682	Amortizazioa, ibilgetu materialarena. Amortización del inmovilizado material.	188.000	116.337	71.663	62
VI.	USTIAPENEN BESTE ZENBAIT GASTU OTROS GASTOS DE EXPLOTACIÓN	2.932.000	2.001.823	930.177	68
1.	KANPO ZERBITZUAK SERVICIOS EXTERIORES	2.932.000	2.001.823	930.177	68
621	Errentamenduak eta kanonak. Arrendamientos y cánones.	700.000	439.259	260.741	63
1	Antzoki eta Auditorioen errentamendua. Arrendamientos de Teatros y Auditorios.	600.000	367.198	232.802	61
2	Partituren alokairua. Alquiler de partituras.	50.000	45.764	4.236	92
3	S.G.A.E.ri agongarri zaizkion egile-eskubideak. Derechos de autor abonables a la S.G.A.E.	40.000	20.474	19.526	51
4	Instrumentuen alokairua. Alquiler de Instrumentos.	10.000	5.823	4.177	58
622	Konponketak eta kontserbazioa. Reparaciones y conservación.	96.000	51.525	44.475	54
623	Zerbitzuak, profesional independenteenak. Servicios de profesionales independientes.	1.319.000	1.029.074	289.926	78
1	Zuzendari, Bakarleri eta Koruen kontratazioa. Contratación de Directores, Solistas y Coros.	1.006.000	699.538	306.462	70
2	Lankideek ez-deduzigarri baimenengatik eta gaixotasun-prozesuengatik plantilla-ordezkatetarako, baita beharrezko gehipenentarako. Colaboradores para suplencias de plantilla por permisos no deducibles y procesos de enfermedad, así como para aumentos necesarios.	313.000	329.536	(16.536)	105
624	Garraioak. Transportes.	150.000	85.429	64.571	57
1	Kamioi, hegazkin eta autobusen kontratazioa pertsonal eta materialaren desplazamendurako. Contratación de camiones, aviones y autobuses para desplazamientos del personal y material.	150.000	85.429	64.571	57
625	Aseguru-sariak. Primas de seguros.	20.000	19.657	343	98
626	Banku-zerbitzuak eta antzekoak. Servicios bancarios y similares.	5.000	1.769	3.231	35
627	Publizitatea, propaganda eta harreman publikoak. Publicidad, propaganda y relaciones públicas.	190.000	92.964	97.036	49
1	Prentsa eta beste komunikabideetako publizitatea, kontzertu, abonu-kanpaina eta lehiaketatarako. Publicidad en prensa y otros medios para conciertos, campañas de abono y concursos.	60.000	31.473	28.527	52
2	Publizitate inprimatua: egitarau orokorrak, eskuko egitarauak eta beste materiala. Publicidad impresa: programas generales y de mano, así como material diverso.	80.000	46.764	33.236	58

Euro / Euros

GASTUAK GASTOS		AURREKONTUA PRESUPUESTO	EGINDAKOA REALIZADO	ALDEA DIFERENCIA	%
3	Harreman Publikoak. <i>Relaciones Públicas.</i>	50.000	14.727	35.273	29
628	Hornidurak. Suministros.	26.000	21.178	4.822	81
629	Bestelako zerbitzuak. Otros servicios.	426.000	260.968	165.032	61
6290	Bulego-gastuak. <i>Gastos de oficina.</i>	12.000	9.779	2.221	81
6291	Komunikazioak. <i>Comunicaciones.</i>	60.000	35.671	24.329	59
6293	Bidaia-gastuak. <i>Gastos de viaje.</i>	65.000	36.884	28.116	57
1	Zuzendaritzako pertsonalaren bidai gastuak eta batez ere, hotelen kostua pertsonalaren alokamendurako bira eta irteeratan. <i>Gastos de viaje del personal de Dirección y, principalmente, coste de los hoteles para alojamiento del personal en las giras y salidas.</i>	65.000	36.884	28.116	57
6299	Bestelako hainbat zerbitzu. <i>Otros servicios diversos.</i>	289.000	178.634	110.366	62
1	Irarketa, itzulpen, software-mantenimendu eta kontzertu didaktikoetarako laguntza teknikoa. <i>Asistencia técnica: para grabaciones, traducciones, mantenimiento del software y realización de conciertos didácticos.</i>	160.000	90.347	69.653	56
2	Egoitzaren garbiketaren mantenimendua. <i>Mantenimiento de limpieza de la Sede.</i>	55.000	30.349	24.651	55
3	Lan-aholkularitza, urteroko Auditoretza, Kontseilu-gastuak eta tamaina txikiagoko beste gastu batzuk. <i>Asesoría laboral, Auditoría anual, gastos de Consejos y otros gastos de menor cuantía.</i>	74.000	57.938	16.062	78
VIII. GASTU FINANTZARIOAK GASTOS FINANCIEROS		----	9	(9)	***
6.	KANBIO-DIFERENTZIA NEGATIBOAK <i>DIFERENCIAS NEGATIVAS DE CAMBIO</i>	----	9	(9)	***
IX. APARTEKO GALERAK PERDIDAS EXTRAORDINARIAS		----	113	(113)	***
3	APARTEKO GASTUAK <i>GASTOS EXTRAORDINARIOS</i>	----	113	(113)	***
678	Aparteko gastuak. Gastos extraordinarios.	----	113	(113)	***
X. SOZIJATEEN GAINEKO ZERGAK ETA BESTELAKOAK IMPUESTOS SOBRE SOCIEDADES Y OTROS		10.000	8.348	1.652	83
XI. EKITALDIKO MOZKINA BENEFICIO DEL EJERCICIO		----	717.866	----	0
GASTUAK GUZTIRA TOTAL GASTOS		9.481.900	7.035.185	2.446.715	74

Euro / Euros

DIRU-SARRERAK INGRESOS		AURREKONTUA PRESUPUESTO	EGINDAKOA REALIZADO	ALDEA DIFERENCIA	%
I.	NEGOZIO-KOPURUAREN ZENBATEKO NETOA IMPORTE NETO DE LA CIFRA DE NEGOCIOS	1.519.100	1.146.594	372.506	75
2.	SALMENTAK ETA ZERBITZU-PRESTAZIOAK, BESTELAKO ERAKUNDEI <i>VENTAS Y PRESTACIONES DE SERVICIOS A OTRAS ENTIDADES</i>	1.519.100	1.146.594	372.506	75
705	Zerbitzu-prestazioak. Prestaciones de servicios.	1.519.100	1.146.594	372.506	75
7051	Zerbitzu-prestazioak beste batzuei. <i>Prestaciones de servicios a otros.</i>	1.519.100	1.146.594	372.506	75
1	Abonuak eta sarrerak gure kontzertuetan saltzeagatik bildutako dirua. <i>Recaudación por venta de abonos y entradas en nuestros conciertos de abono.</i>	1.020.000	674.422	345.578	66
2	EAE Jaialdi nagusietan esku hartzeagatik diru-sarrerak. <i>Ingresos por nuestra participación en los principales Festivales de la CAE.</i>	333.000	363.130	(30.130)	109

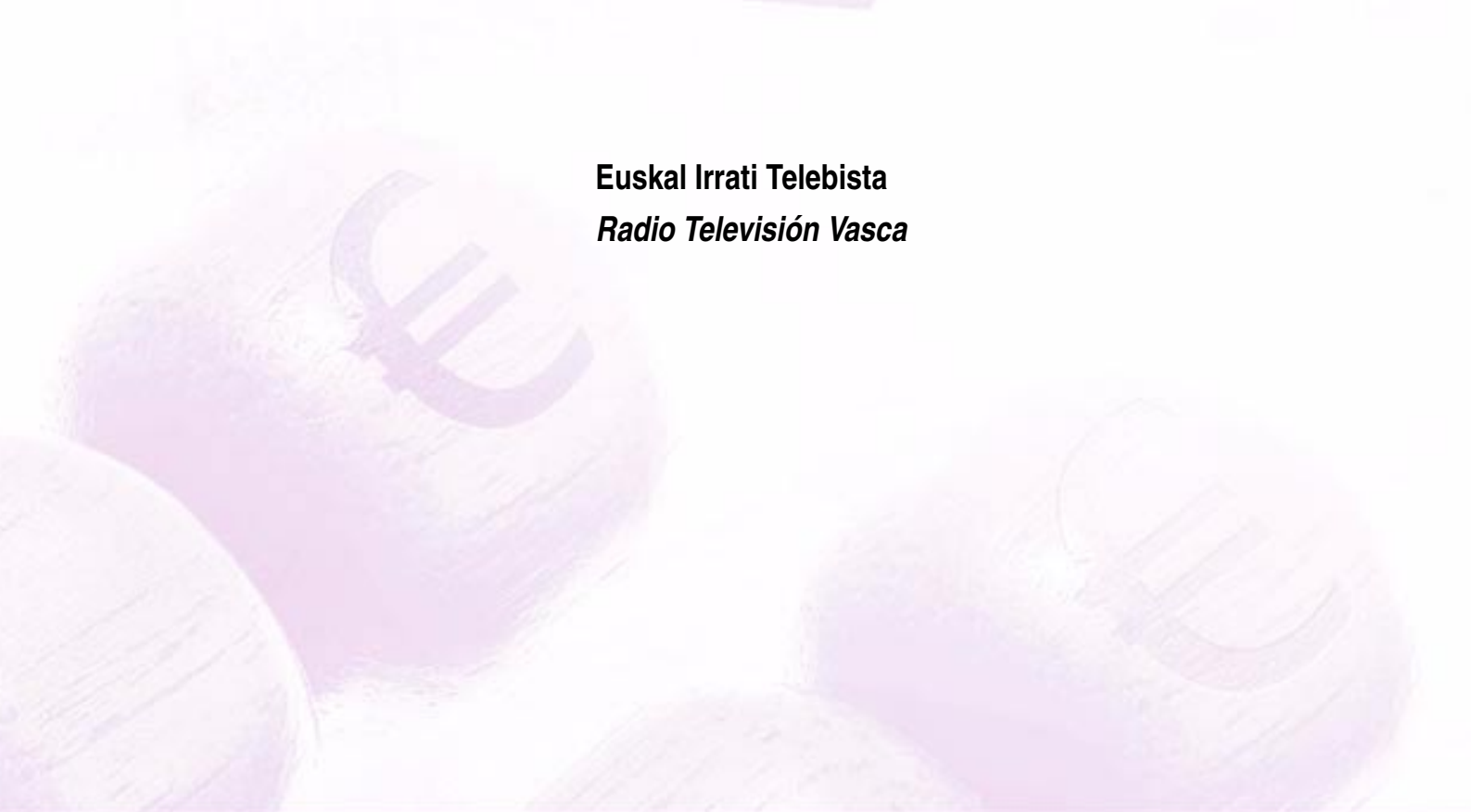
DIRU-SARRERAK INGRESOS		AURREKONTUA PRESUPUESTO	EGINDAKOA REALIZADO	ALDEA DIFERENCIA	%
3	Babesleengandik lortzeko sarrera aurrekonturatuak. <i>Ingresos presupuestados para obtener de Patrocinadores.</i>	82.500	60.000	22.500	73
4	Kontzertu, grabazio eta disko batzuen salmentagatik. <i>Venta de diversos conciertos, grabaciones y discos.</i>	83.600	49.042	34.558	59
V.	JASO BEHARREKO DIRU-LAGUNTZAK SUBVENCIONES A RECIBIR	7.700.300	5.769.142	1.931.158	75
740	Diru-laguntza ofizialak, ustiapenerako. Subvenciones oficiales a la explotación.	7.619.300	5.714.475	1.904.825	75
7400	Diru-laguntza ofizialak ustiapenerako. EAEko Administrazioa. <i>Subvenciones oficiales a la explotación. Administración de la CAE</i>	7.619.300	5.714.475	1.904.825	75
1	Ustiapen gastuak finantzatzeko EAetik, Kultura Sailetik, jasoko direnak. <i>A recibir de la CAE, Departamento de Cultura, para financiar gastos de explotación.</i>	7.619.300	5.714.475	1.904.825	75
741	Bestelako diru-laguntzak, ustiapenerako. Otras subvenciones a la explotación.	81.000	54.667	26.333	67
7411	Bestelako ustiapen diru-laguntzak. Bestelako baltzuak. <i>Otras subvenciones a la explotación. Otras empresas.</i>	81.000	54.667	26.333	67
VI.	DIRU-SARRERA FINANTZARIOAK INGRESOS FINANCIEROS	70.000	79.634	(9.634)	114
3.	BESTELAKO INTERESAK ETA DIRU-SARRERA ASIMILATUAK <i>OTROS INTERESES E INGRESOS ASIMILADOS</i>	70.000	79.629	(9.629)	114
4.	KANBIO-DIFERENTZIA POSITIBOAK <i>DIFERENCIAS POSITIVAS DE CAMBIO</i>	----	5	(5)	***
VII.	APARTEKO MOZKINAK BENEFICIOS EXTRAORDINARIOS	80.600	39.815	40.785	49
1.	MOZKINAK, IBILGETUA SALTZEAGATIKOAK <i>BENEFICIOS EN ENAJENACIÓN DE INMOVILIZADO</i>	----	5.172	(5.172)	***
771	Mozkinak, ibilgetu materialagatikoak. Beneficios procedentes de inmovilizado material.	----	5.172	(5.172)	***
2.	KAPITAL DIRU-LAGUNTZAK, EKITALDIKO EMAITZARI ESLEITUTAKOAK <i>SUBVENCIONES DE CAPITAL TRANSFERIDAS AL RESULTADO DEL EJERCICIO</i>	78.800	33.126	45.674	42
3.	APARTEKO DIRU-SARRERAK <i>INGRESOS EXTRAORDINARIOS</i>	1.800	1.517	283	84
778	Aparteko diru-sarrerak. Ingresos extraordinarios.	1.800	1.517	283	84
VIII.	EKITALDIKO GALERA PÉRDIDA DEL EJERCICIO	111.900	----	829.766	642
DIRU-SARRERAK GUZTIRA TOTAL INGRESOS		9.481.900	7.035.185	2.446.715	74



Euskal Irrati Telebista eta partaidetzako Baltzu Publikoak
Euskal Irrati Telebista y las Sociedades Públicas
participadas



Euskal Irrati Telebista
Radio Televisión Vasca



Euskal Irrati Telebista

EGOERA BALANTZEA
BALANCE DE SITUACION

Euro / Euros

AKTIBO ACTIVO	30/09/2008	PASIBO PASIVO	30/09/2008
B) Ibilgetua	91.440.690	A) Fondo propioak	89.217.925
<i>Inmovilizado</i>		<i>Fondos propios</i>	
II. Ibilgetze inmaterialak	578.462	I. Kapital harpidetua	198.358.593
<i>Inmovilizaciones inmatrimales</i>		<i>Capital suscrito</i>	
III. Ibilgetze materialak	13.607	V. Aurreko ekitaldietako emaitzak	(109.829.669)
<i>Inmovilizaciones materiales</i>		<i>Resultados de ejercicios anteriores</i>	
IV. Ibilgetze finantzarioak	90.848.621	VI. Galdu- irabaziak (mozkina edo galera)	689.001
<i>Inmovilizaciones financieras</i>		<i>Pérdidas y ganancias(beneficio o pérdida)</i>	
D) Aktibo zirkulatuak	50.865.271	C) Diru-sarrerak, hainbat ekitalditan banatzekoak	5.824.916
<i>Activo circulante</i>		<i>Ingresos a distribuir en varios ejercicios</i>	
III. Zordunak	22.788.315	F) Hartzekodunak, epe laburrera	47.263.120
<i>Deudores</i>		<i>Acreedores a corto plazo</i>	
IV. Inbertsio finantzario iragankorrak	14.151.631		
<i>Inversiones financieras temporales</i>			
VI. Altxortegia	13.924.783		
<i>Tesorería</i>			
VII. Periodokatzegatikoko doikuntzak	542		
<i>Ajustes por periodificación</i>			
AKTIBO GUZTIRA	142.305.961	PASIBO GUZTIRA	142.305.961
TOTAL ACTIVO		TOTAL PASIVO	

Euskal Irrati Telebista

GALDU-IRABAZIEN KONTUA
CUENTA DE PERDIDAS Y GANANCIAS

Euro / Euros

ZOR DEBE	30/09/2008	HARTZEKO HABER	30/09/2008
A) GASTUAK GASTOS		B) DIRU-SARRERAK INGRESOS	
2. Hornikuntzak <i>Aprovisionamientos</i>	23.703	4. Ustiapeneko beste diru-sarrera batzuk <i>Otros ingresos de explotación</i>	4.065.801
3. Pertsonal gastuak <i>Gastos de personal</i>	3.331.075		
4. Zuzkidurak, ibilgetu-amortizazioetarako <i>Dotaciones para amortizaciones de inmovilizado</i>	8.804		
6. Ustiapeneko bestelako gastuak <i>Otros gastos de explotación</i>	621.823		
I. USTIAPENENKO MOZKINA BENEFICIO DE EXPLOTACIÓN	80.396	I. USTIAPENENKO GALERAK PÉRDIDAS DE EXPLOTACIÓN	----
7. Gastu finantzarioak eta asimilatuak <i>Gastos financieros y gastos asimilados</i>	22.657	7. Bestelako interesak eta diru-sarrera asimilatuak <i>Otros intereses e ingresos asimilados</i>	631.262
II. EMAITZA FINANTZARIO POSITIBOAK RESULTADOS FINANCIEROS POSITIVOS	608.605	II. EMAITZA FINANTZARIO NEGATIBOAK RESULTADOS FINANCIEROS NEGATIVOS	----
III. MOZKINAK, IHARDUERA ARRUNTETAKOAK BENEFICIOS DE LAS ACTIVIDADES ORDINARIAS	689.001	III. GALERAK, IHARDUERA ARRUNTETAKOAK PÉRDIDAS DE LAS ACTIVIDADES ORDINARIAS	----
IV. APARTEKO EMAITZA POSITIBOAK RESULTADOS EXTRAORDINARIOS POSITIVOS	----	IV. APARTEKO EMAITZA NEGATIBOAK RESULTADOS EXTRAORDINARIOS NEGATIVOS	----
V. ZERGA AURREKO MOZKINAK BENEFICIOS ANTES DE IMPUESTOS	689.001	V. ZERGA AURREKO GALERAK PÉRDIDAS ANTES DE IMPUESTOS	----
VI. EKITALDIKO EMAITZA (MOZKINAK) RESULTADO DEL EJERCICIO (BENEFICIOS)	689.001	VI. EKITALDIKO EMAITZA (GALERAK) RESULTADO DEL EJERCICIO (PÉRDIDAS)	----

Euskal Irrati Telebista

FINANTZAKETA TAULA
CUADRO DE FINANCIACION

Euro / Euros

APLIKAZIOAK APLICACIONES	30/09/2008	JATORRIAK ORIGENES	30/09/2008
1. Baliabideak, eragiketetan aplikatutakoak <i>Recursos aplicados en las operaciones</i>	-----	1. Baliabideak, eragiketetan sortutakoak <i>Recursos procedentes de las operaciones</i>	697.805
APLIKAZIOAK GUZTIRA TOTAL APLICACIONES	-----	JATORRIAK GUZTIRA TOTAL ORIGENES	697.805
APLIKAZIOEN GAINEKO JATORRIEN SOBERA EXCESO DE ORIGENES SOBRE APLICACIONES	697.805	JATORRIEN GAINEKO APLIKAZIOEN SOBERA EXCESO DE APLICACIONES SOBRE ORIGENES	-----

KAPITAL ZIRKULATZAILEAREN ALDAKETA VARIACION DEL CAPITAL CIRCULANTE	30/09/2008
3. Zordunak <i>Deudores</i>	286.322
4. Hartzekodunak <i>Acreedores</i>	(3.495)
7. Altxortegia <i>Tesorería</i>	415.216
8. Periodokatzeagatiko doikuntzak <i>Ajustes por periodificación</i>	(238)
KAPITAL ZIRKULATZAILEAREN ALDAKETA GUZTIRA TOTAL VARIACION DEL CAPITAL CIRCULANTE	697.805

Euskal Irrati Telebista

EGINDAKOAREN KAPITAL AURREKONTUA
PRESUPUESTO DE CAPITAL REALIZADO

Euro / Euros

INBERTSIOAK INVERSIONES		AURREKONTUA PRESUPUESTO	EGINDAKOA REALIZADO	ALDEA DIFERENCIA	%
III.	IBILGETUAREN EROSKETAK ADQUISICIONES DE INMOVILIZADO	13.530.445	-----	13.530.445	0
3.	IBILGETZE FINANTZARIOAK EAEKO ARLO PUBLIKOAN INMOVILIZACIONES FINANCIERAS EN EL SECTOR PUBLICO DE LA CAE	13.530.445	-----	13.530.445	0
240	Partaidetzak, taldeko baltzuetakoak. Participaciones en empresas del grupo.	13.530.445	-----	13.530.445	0
2400	Partaidetzak taldeko baltzuetan kapital harpidetzagatik. Participaciones en empresas del grupo por suscripción de capital.	13.530.445	-----	13.530.445	0
1	Euskal Telebista, SAn partizipazioa. Participación en Euskal Telebista, S.A.	13.047.835	-----	13.047.835	0
2	Eusko Irratia, SAn partizipazioa. Participación en Eusko Irratia, S.A.	300.000	-----	300.000	0
3	Gasteiz Irratia, SAn partizipazioa. Participación en Gasteiz Irratia, S.A.	45.900	-----	45.900	0
4	EITBNET, S.A.n partizipazioa Participación en EITBNET, S.A.	136.710	-----	136.710	0
IX.	KAPITAL ZIRKULATZAILEAREN GEHIKUNTZA AUMENTO DEL CAPITAL CIRCULANTE	-----	697.805	(697.805)	***
INBERTSIOAK GUZTIRA TOTAL INVERSIONES		13.530.445	697.805	12.832.640	5

Euro / Euros

FINANTZIAZIOA FINANCIACIÓN		AURREKONTUA PRESUPUESTO	EGINDAKOA REALIZADO	ALDEA DIFERENCIA	%
I.	EKITALDIAN SORTUTAKO BALIABIDEAK RECURSOS GENERADOS EN EL EJERCICIO	-----	697.805	(697.805)	***
II.	AKZIODUNEN EKARPENAK APORTACIONES DE ACCIONISTAS	13.530.445	-----	13.530.445	0
1.	EAEKO ARLO PUBLIKOA SECTOR PÚBLICO DE LA CAE	13.530.445	-----	13.530.445	0
130	Kapital diru-laguntza ofizialak. Subvenciones oficiales de capital.	13.530.445	-----	13.530.445	0
1300	Kapital diru-laguntza ofizialak. EAEko Administrazioa. Subvenciones oficiales de capital. Administración de la CAE	13.530.445	-----	13.530.445	0
1	Bere baltzuen inbertsioak finantzatzeko EAetik, Kultura Sailetik, jasoko direnak. A recibir de la CAE, Departamento de Cultura, para financiar inversiones de sus sociedades de gestión.	13.530.445	-----	13.530.445	0
FINANTZIAZIOA GUZTIRA TOTAL FINANCIACIÓN		13.530.445	697.805	12.832.640	5

Euskal Irrati Telebista

EGINDAKOAREN USTIAPEN AURREKONTUA
PRESUPUESTO DE EXPLOTACION REALIZADO

Euro / Euros

GASTUAK GASTOS		AURREKONTUA PRESUPUESTO	EGINDAKOA REALIZADO	ALDEA DIFERENCIA	%
II.	HORNIKUNTZAK APROVISIONAMIENTOS	39.252	23.703	15.549	60
1.	EROSKETAK COMPRAS	28.644	23.703	4.941	83
602	Erosketak: Bestelako hornikuntzak. Compras de otros aprovisionamientos.	28.644	23.703	4.941	83
1	Bestelako hornikuntzak. Compras de otros aprovisionamientos.	12.638	7.491	5.147	59
2	Bulegoko gastuak. Gastos de oficina.	16.006	16.212	(206)	101
2.	BESTELAKO BALTZUEK EGINDAKO LANAK TRABAJOS REALIZADOS POR OTRAS EMPRESAS	10.608	----	10.608	0
607	Bestelako baltzuek egindako lanak. Trabajos realizados por otras empresas.	10.608	----	10.608	0
III.	PERTSONAL-GASTUAK GASTOS DE PERSONAL	4.878.917	3.331.075	1.547.842	68
640	Soldata eta alokairuak. Sueldos y salarios.	3.664.912	2.464.940	1.199.972	67
1	EITBK abenduaren 31 rako aurreikusten duen plantilla media 91 langile jotzen du. La plantilla media de E.I.T.B. prevista para el 31 de diciembre asciende a 91 personas.	3.664.912	2.464.940	1.199.972	67
641	Kalteordainak. Indemnizaciones.	----	18.407	(18.407)	***
642	Gizarte segurantza, baltzuen kargurako. Seguridad social a cargo de la empresa.	948.705	632.302	316.403	67
649	Bestelako gastu sozialak. Otros gastos sociales.	265.300	215.426	49.874	81
1	Beste batzuk. Otros.	265.300	215.426	49.874	81
IV.	AMORTIZAZIOAK AMORTIZACIONES	11.450	8.804	2.646	77
681	Amortizazioa, ibilgetu inmaterialarena. Amortización del inmovilizado inmaterial.	4.400	3.254	1.146	74
682	Amortizazioa, ibilgetu materialarena. Amortización del inmovilizado material.	7.050	5.550	1.500	79
VI.	USTIAPENENKO BESTE ZENBAIT GASTU OTROS GASTOS DE EXPLOTACIÓN	955.063	621.823	333.240	65
1.	KANPO ZERBITZUAK SERVICIOS EXTERIORES	954.426	621.627	332.799	65
621	Errentamenduak eta kanonak. Arrendamientos y cánones.	29.705	17.931	11.774	60
622	Konponketak eta kontserbazioa. Reparaciones y conservación.	3.183	226	2.957	7
1	Konponketak. Reparaciones.	3.183	226	2.957	7
623	Zerbitzuak, profesional independenteenak. Servicios de profesionales independientes.	387.016	260.549	126.467	67
1	Eskaintako laguntza teknikoa. Asistencia técnica prestada por empresas y profesionales.	334.184	260.549	73.635	78
2	Aholkularitza juridikoa. Gastos de asesoría jurídica.	21.218	----	21.218	0
3	Garbiketa eta lorezaintza. Limpieza y jardinería.	9.744	----	9.744	0
4	Ekipoak eta instalazioak zaintzea eta gordetzea. Vigilancia y seguridad de equipos e instalaciones.	21.870	----	21.870	0
624	Garraioak. Transportes.	19.627	7.301	12.326	37

Euro / Euros

GASTUAK GASTOS		AURREKONTUA PRESUPUESTO	EGINDAKOA REALIZADO	ALDEA DIFERENCIA	%
625	Aseguru-sariak. Primas de seguros.	1.061	1.049	12	99
627	Publizitatea, propaganda eta harreman publikoak. Publicidad, propaganda y relaciones públicas.	89.716	109.296	(19.580)	122
1	Pertsona eta erakundeekiko harreman publikoetako gastuak. Diversos gastos de relación con personas y entidades.	79.107	109.296	(30.189)	138
2	Promozioa eta autopromozioa. Promoción y autopromoción.	10.609	----	10.609	0
628	Hornidurak. Suministros.	18.854	351	18.503	2
629	Bestelako zerbitzuak. Otros servicios.	405.264	224.924	180.340	55
6291	Komunikazioak. Comunicaciones.	116.699	60.830	55.869	52
1	Komunikazioak. Comunicaciones.	116.699	60.830	55.869	52
6293	Bidaia-gastuak. Gastos de viaje.	171.866	99.973	71.893	58
1	Enpresako langileen bidai gastuak. Gastos de viajes del personal de la empresa.	171.866	99.973	71.893	58
6299	Bestelako hainbat zerbitzu. Otros servicios diversos.	116.699	64.121	52.578	55
1	Administrazio kontseilurekiko kideei soldata eta dieta ordainketak. Retribuciones en concepto de sueldos y dietas a los miembros del Consejo de Administración.	116.699	64.121	52.578	55
2.	ZERGAK TRIBUTOS	637	196	441	31
VII. EMAN BEHARREKO DIRU-LAGUNTZAK SUBVENCIONES A CONCEDER		123.979.138	----	123.979.138	0
652	Eman beharreko ustiapen diru-laguntzak. Subvenciones de explotación a conceder.	123.979.138	----	123.979.138	0
6520	Ustiapen diru-laguntzak EAeko Arlo Publiko erakunde eman beharrekoak. Subvenciones de explotación a conceder a entidades del Sector Público de la CAE	123.979.138	----	123.979.138	0
1	Euskal Telebista, SA ustiapen gastuak finantzatzeko transferentziak. Transferencias corrientes a conceder a Euskal Telebista, S.A. para financiar su déficit de explotación.	106.651.483	----	106.651.483	0
2	Eusko Irratia, SA ustiapen gastuak finantzatzeko transferentziak. Transferencias corrientes a conceder a Eusko Irratia, S.A. para financiar su déficit de explotación.	14.150.499	----	14.150.499	0
3	Gasteiz Irratia, SA ustiapen gastuak finantzatzeko transferentziak. Transferencias corrientes a conceder a Radio Vitoria, S.A. para financiar su déficit de explotación.	3.177.156	----	3.177.156	0
VIII. GASTU FINANTZARIOAK GASTOS FINANCIEROS		47.836	22.657	25.179	47
4.	BESTELAKO GASTU FINANTZARIOAK OTROS GASTOS FINANCIEROS	47.836	22.657	25.179	47
IX. APARTEKO GALERAK PÉRDIDAS EXTRAORDINARIAS		6.390.700	----	6.390.700	0
1.	HORNIDUREN ALDAKETA VARIACIÓN DE PROVISIONES	6.390.700	----	6.390.700	0
XI. EKITALDIKO MOZKINA BENEFICIO DEL EJERCICIO		----	689.001	----	0
GASTUAK GUZTIRA TOTAL GASTOS		136.302.356	4.697.063	131.605.293	3

Euro / Euros

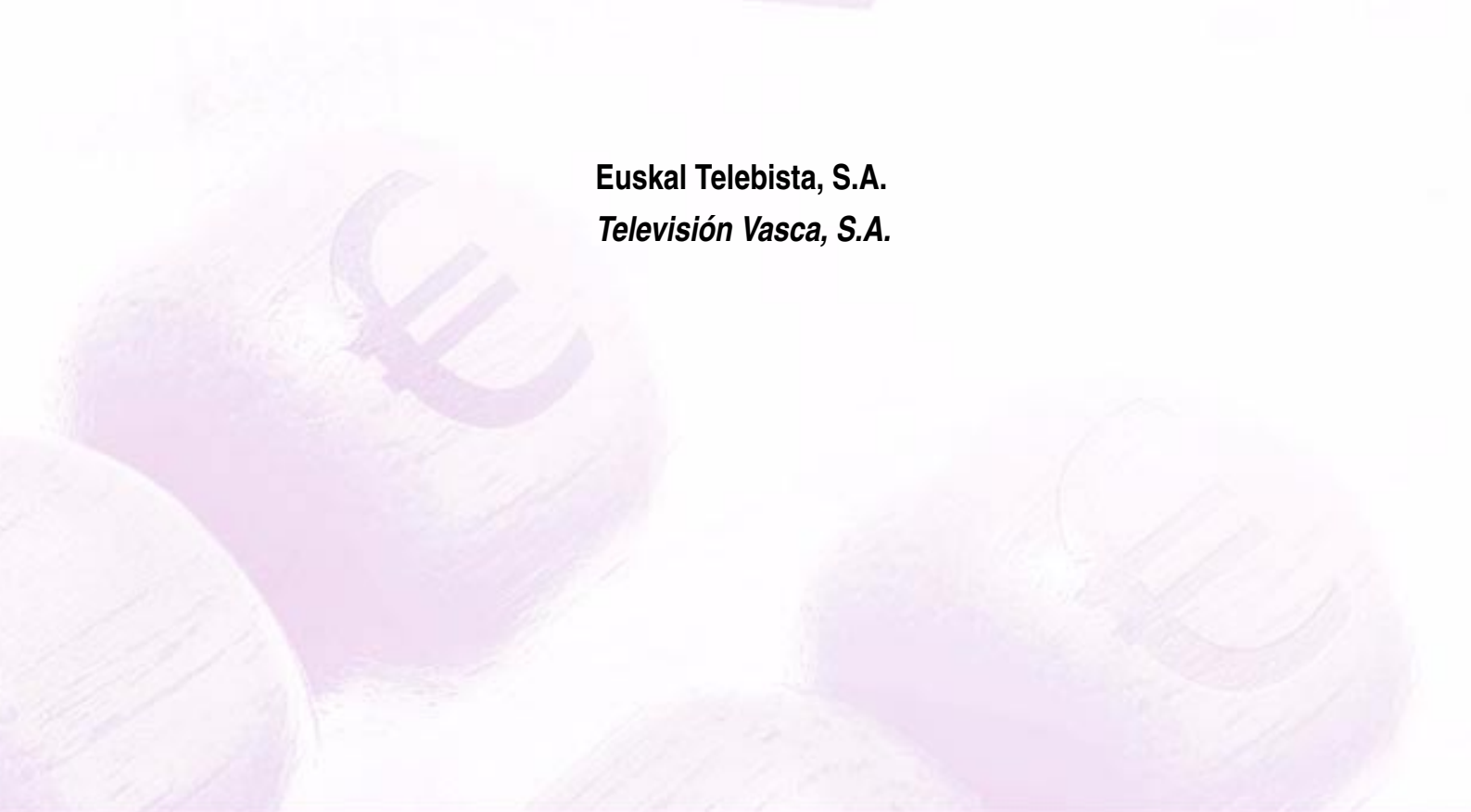
DIRU-SARRERAK INGRESOS		AURREKONTUA PRESUPUESTO	EGINDAKOA REALIZADO	ALDEA DIFERENCIA	%
V.	JASO BEHARREKO DIRU-LAGUNTZAK SUBVENCIONES A RECIBIR	129.400.206	4.065.801	125.334.405	3

Euro / Euros

DIRU-SARRERAK INGRESOS		AURREKONTUA PRESUPUESTO	EGINDAKOA REALIZADO	ALDEA DIFERENCIA	%
740	Diru-laguntza ofizialak, ustiapenerako. Subvenciones oficiales a la explotación.	129.400.206	4.065.801	125.334.405	3
7400	Diru-laguntza ofizialak ustiapenerako. EAeko Administrazioa. Subvenciones oficiales a la explotación. Administración de la CAE	129.400.206	4.065.801	125.334.405	3
1	Ustiapen gastuak finantzatzeko EAetik, Kultura Saisetrik, jasoko direnak. A recibir de la CAE, Departamento de Cultura, para financiar su déficit de explotación.	5.421.068	4.065.801	1.355.267	75
2	Bere baltzuen ustiapen gastuak finantzatzeko, EAetik, Kultura Saisetrik jasoko direnak. A recibir de la CAE, Departamento de Cultura, para financiar el déficit de explotación de sus sociedades de gestión.	123.979.138	-----	123.979.138	0
VI.	DIRU-SARRERA FINANTZARIOAK INGRESOS FINANCIEROS	500.000	631.262	(131.262)	126
3.	BESTELAKO INTERESAK ETA DIRU-SARRERA ASIMILATUAK OTROS INTERESES E INGRESOS ASIMILADOS	500.000	631.262	(131.262)	126
VIII.	EKITALDIKO GALERA PÉRDIDA DEL EJERCICIO	6.402.150	-----	7.091.151	11
DIRU-SARRERAK GUZTIRA TOTAL INGRESOS		136.302.356	4.697.063	131.605.293	3



Euskal Telebista, S.A.
Televisión Vasca, S.A.



Euskal Telebista, S.A.

EGOERA BALANTZEA
BALANCE DE SITUACION

Euro / Euros

AKTIBO ACTIVO	30/09/2008	PASIBO PASIVO	30/09/2008
B) Ibilgetua Inmovilizado	51.605.774	A) Fondo propioak Fondos propios	61.596.652
I. Hastapen-gastuak <i>Gastos de establecimiento</i>	27.022	I. Kapital harpidetua <i>Capital suscrito</i>	84.636.033
II. Ibilgetze inmaterialak <i>Inmovilizaciones inmatrimales</i>	4.378.341	II. Jaulkipen saria <i>Prima de emisión</i>	76.554.583
III. Ibilgetze materialak <i>Inmovilizaciones materiales</i>	47.200.411	V. Aurreko ekitaldietako emaitzak <i>Resultados de ejercicios anteriores</i>	(97.542.940)
D) Aktibo zirkulatzailea Activo circulante	74.623.091	VI. Galdu- irabaziak (mozkina edo galera) <i>Pérdidas y ganancias(beneficio o pérdida)</i>	(2.051.024)
II. Izakinak <i>Existencias</i>	18.718.228	F) Hartzekodunak, epe laburrera Acreedores a corto plazo	64.632.213
III. Zordunak <i>Deudores</i>	55.097.070		
IV. Inbertsio finantzario iragankorrak <i>Inversiones financieras temporales</i>	424.293		
VI. Altxortegia <i>Tesorería</i>	14.459		
VII. Periodokatzeagatiko doikuntzak <i>Ajustes por periodificación</i>	369.041		
AKTIBOA GUZTIRA TOTAL ACTIVO	126.228.865	PASIBOA GUZTIRA TOTAL PASIVO	126.228.865

Euskal Telebista, S.A.

GALDU-IRABAZIEN KONTUA
CUENTA DE PERDIDAS Y GANANCIAS

Euro / Euros

ZOR DEBE	30/09/2008	HARTZEKO HABER	30/09/2008
A) GASTUAK GASTOS		B) DIRU-SARRERAK INGRESOS	
2. Hornikuntzak <i>Aprovisionamientos</i>	49.249.835	1. Negozio-kopuruen zenbateko garbia <i>Importe neto de la cifra de negocios</i>	18.419.307
3. Pertsonal gastuak <i>Gastos de personal</i>	25.785.478	2. Prod. buk. eta bideango produktuen izakinak gehitu <i>Aumento exist. prdts. term. y en curso de fabric.</i>	2.387.902
4. Zuzkidurak, ibilgetu-amortizazioetarako <i>Dotaciones para amortizaciones de inmovilizado</i>	4.657.091	4. Ustiapeneko beste diru-sarrera batzuk <i>Otros ingresos de explotación</i>	80.089.439
5. Trafiko-horniduretako aldaketa <i>Variación de las provisiones de tráfico</i>	122.981		
6. Ustiapeneko bestelako gastuak <i>Otros gastos de explotación</i>	22.563.183		
I. USTIAPENeko MOZKINA BENEFICIO DE EXPLOTACIÓN	----	I. USTIAPENeko GALERAK PÉRDIDAS DE EXPLOTACIÓN	1.481.920
7. Gastu finantzarioak eta asimilatuak <i>Gastos financieros y gastos asimilados</i>	80.167		
II. EMAITZA FINANTZARIO POSITIBOAK RESULTADOS FINANCIEROS POSITIVOS	----	II. EMAITZA FINANTZARIO NEGATIBOAK RESULTADOS FINANCIEROS NEGATIVOS	80.167
III. MOZKINAK, IHARDUERA ARRUNTETAKOAK BENEFICIOS DE LAS ACTIVIDADES ORDINARIAS	----	III. GALERAK, IHARDUERA ARRUNTETAKOAK PÉRDIDAS DE LAS ACTIVIDADES ORDINARIAS	1.562.087
13. Gastu bereziak <i>Gastos extraordinarios</i>	488.937		
IV. APARTEKO EMAITZA POSITIBOAK RESULTADOS EXTRAORDINARIOS POSITIVOS	----	IV. APARTEKO EMAITZA NEGATIBOAK RESULTADOS EXTRAORDINARIOS NEGATIVOS	488.937
V. ZERGA AURREKO MOZKINAK BENEFICIOS ANTES DE IMPUESTOS	----	V. ZERGA AURREKO GALERAK PÉRDIDAS ANTES DE IMPUESTOS	2.051.024
VI. EKITALDIKO EMAITZA (MOZKINAK) RESULTADO DEL EJERCICIO (BENEFICIOS)	----	VI. EKITALDIKO EMAITZA (GALERAK) RESULTADO DEL EJERCICIO (PÉRDIDAS)	2.051.024

Euskal Telebista, S.A.

FINANTZAKETA TAULA
CUADRO DE FINANCIACION

Euro / Euros

APLIKAZIOAK APLICACIONES		30/09/2008	JATORRIAK ORIGENES		30/09/2008
1.	Baliabideak, eragiketetan aplikatutakoak <i>Recursos aplicados en las operaciones</i>	-----	1.	Baliabideak, eragiketetan sortutakoak <i>Recursos procedentes de las operaciones</i>	2.606.067
3.	Ibilgetua erosi <i>Adquisiciones de inmovilizado</i>	8.499.025			
a)	Ibilgetze inmaterialak <i>Inmovilizaciones inmatrimoniales</i>	1.966.645			
b)	Ibilgetze materialak <i>Inmovilizaciones materiales</i>	6.532.380			
	APLIKAZIOAK GUZTIRA TOTAL APLICACIONES	8.499.025		JATORRIAK GUZTIRA TOTAL ORIGENES	2.606.067
	APLIKAZIOEN GAINKO JATORRIEN SOBERA EXCESO DE ORIGENES SOBRE APLICACIONES	-----		JATORRIEN GAINKO APLIKAZIOEN SOBERA EXCESO DE APLICACIONES SOBRE ORIGENES	5.892.958

KAPITAL ZIRKULATZAILEAREN ALDAKETA VARIACION DEL CAPITAL CIRCULANTE		30/09/2008
2.	Izakinak <i>Existencias</i>	2.387.902
3.	Zordunak <i>Deudores</i>	(8.183.661)
4.	Hartzekodunak <i>Acreedores</i>	(265.561)
7.	Altxortegia <i>Tesorería</i>	649
8.	Periodokatzeagatiko doikuntzak <i>Ajustes por periodificación</i>	167.713
	KAPITAL ZIRKULATZAILEAREN ALDAKETA GUZTIRA TOTAL VARIACION DEL CAPITAL CIRCULANTE	(5.892.958)

Euskal Telebista, S.A.

EGINDAKOAREN KAPITAL AURREKONTUA
PRESUPUESTO DE CAPITAL REALIZADO

Euro / Euros

INBERTSIOAK INVERSIONES		AURREKONTUA PRESUPUESTO	EGINDAKOA REALIZADO	ALDEA DIFERENCIA	%
III.	IBILGETUAREN EROSKETAK ADQUISICIONES DE INMOVILIZADO	13.047.835	8.499.025	4.548.810	65
1.	IBILGETZE INMATERIALAK INMOVILIZACIONES INMATERIALES	6.363.445	1.966.645	4.396.800	31
215	Aplikazio informatikoak. Aplicaciones informáticas.	6.363.445	1.966.645	4.396.800	31
1	Aplikazio informatikoak. Aplicaciones informáticas.	208.000	1.966.645	(1.758.645)	946
2	Partaidetza luzemetraietan. Participación en largometrajes.	6.155.445	----	6.155.445	0
2.	IBILGETZE MATERIALAK INMOVILIZACIONES MATERIALES	6.684.390	6.532.380	152.010	98
222	Instalazio teknikoak. Instalaciones técnicas.	3.369.390	1.616.034	1.753.356	48
1	Instalazioen mantenimendua. Conservación y mantenimiento de instalaciones.	3.369.390	1.616.034	1.753.356	48
223	Makineria. Maquinaria.	3.315.000	4.769.273	(1.454.273)	144
1	LDTko Kanalak: 3 eta 4. Canales TDT: 3 y 4.	3.315.000	4.769.273	(1.454.273)	144
226	Altzariak. Mobiliario.	----	70.810	(70.810)	***
227	Ekipoak, informazioa prozesatzeko. Equipos para procesos de información.	----	76.263	(76.263)	***
1	Informazio prozesuaerako ekipoak Equipos para procesos de información	----	76.263	(76.263)	***
INBERTSIOAK GUZTIRA TOTAL INVERSIONES		13.047.835	8.499.025	4.548.810	65

Euro / Euros

FINANTZIAZIOA FINANCIACIÓN		AURREKONTUA PRESUPUESTO	EGINDAKOA REALIZADO	ALDEA DIFERENCIA	%
I.	EKITALDIAN SORTUTAKO BALIABIDEAK RECURSOS GENERADOS EN EL EJERCICIO	----	2.606.067	(2.606.067)	***
II.	AKZIODUNEN EKARPENAK APORTACIONES DE ACCIONISTAS	13.047.835	----	13.047.835	0
1.	EAEKO ARLO PUBLIKOA SECTOR PÚBLICO DE LA CAE	13.047.835	----	13.047.835	0
100	Kapital soziala. Capital social.	13.047.835	----	13.047.835	0
1004	Kapital soziala. EAEko Arlo Publikoa. Capital Social. Sector Público de la CAE	13.047.835	----	13.047.835	0
1	Inbertsioak finantzatzeko, Euskal Irrati Telebistak harpidetuko duen kapital-zabalkuntza. Ampliación de capital a suscribir por Euskal Irrati Telebista, para financiar inversiones.	13.047.835	----	13.047.835	0
VII.	KAPITAL ZIRKULATZAILEAREN MURRIZKETA DISMINUCIÓN DEL CAPITAL CIRCULANTE	----	5.892.958	(5.892.958)	***
FINANTZIAZIOA GUZTIRA TOTAL FINANCIACIÓN		13.047.835	8.499.025	4.548.810	65

Euskal Telebista, S.A.

EGINDAKOAREN USTIAPEN AURREKONTUA
PRESUPUESTO DE EXPLOTACION REALIZADO

Euro / Euros

GASTUAK GASTOS		AURREKONTUA PRESUPUESTO	EGINDAKOA REALIZADO	ALDEA DIFERENCIA	%
II.	HORNIKUNTZAK APROVISIONAMIENTOS	71.647.915	49.249.835	22.398.080	69
1.	EROSKETAK COMPRAS	20.179.367	10.485.441	9.693.926	52
602	Erosketak: Bestelako hornikuntzak. Compras de otros aprovisionamientos.	20.179.367	10.485.441	9.693.926	52
1	Ordezkoak erostea. Compras de repuestos.	795.675	603.057	192.618	76
2	Era guztietako zintak erostea. Compras de cintas de diferentes tipos.	320.392	217.305	103.087	68
3	Besteren programen emisio eskubideak erostea. Compras de derechos de emisión de programas ajenos.	12.481.489	6.194.098	6.287.391	50
4	Programak emititzeko eskubideak. Derechos de emisión de programas.	4.429.000	3.083.879	1.345.121	70
5	Bulegoko gastuak. Gastos de oficina.	424.360	387.102	37.258	91
6	EITBko interneteko kanalak. Canales internet grupo EITB.	1.728.451	-----	1.728.451	0
2.	BESTELAKO BALTZUEK EGINDAKO LANAK TRABAJOS REALIZADOS POR OTRAS EMPRESAS	51.256.368	38.764.394	12.491.974	76
607	Bestelako baltzuek egindako lanak. Trabajos realizados por otras empresas.	51.256.368	38.764.394	12.491.974	76
1	Gidoilari, korrespontsal, aurkezle eta abaren lan zerbitzuak. Diversos servicios profesionales prestados por guionistas, corresponsales, presentadores, etc.	5.099.223	4.441.167	658.056	87
2	Dekoratuak, makilariak eta jantziak. Decoración, maquillaje y vestuario.	2.174.845	1.331.134	843.711	61
3	Korrespontsaliak. Corresponsalías.	5.696.491	4.293.132	1.403.359	75
4	Albiste agentziak. Agencia de noticias.	523.147	301.700	221.447	58
5	Bikoizketaren gastuak. Gastos de doblaje.	2.864.430	3.047.130	(182.700)	106
6	Azpidazketa. Subtitulación.	44.960	11.858	33.102	26
7	Kopien eta soundtracken gastuak. Gastos de copias y soundtrack.	413.751	224.812	188.939	54
8	Koprodukzioak. Coproducciones.	514.537	-----	514.537	0
9	Eskaturiko eta bazkideztako produkzioak. Producciones de encargo y asociadas.	29.414.163	22.430.495	6.983.668	76
10	Sare loturak. Enlaces de red.	3.746.974	2.237.702	1.509.272	60
11	Lehiaketetako sariak. Premios de concurso.	763.847	445.264	318.583	58
4.	IZAKINEN ALDAKETA VARIACIÓN DE EXISTENCIAS	212.180	-----	212.180	0
III.	PERTSONAL-GASTUAK GASTOS DE PERSONAL	35.421.984	25.785.478	9.636.506	73
640	Soldata eta alokairuak. Sueldos y salarios.	26.361.629	19.541.634	6.819.995	74
1	Baltzuak abenduaren 31rako aurreikusita duen plantilla 517 langile finko eta 109 batez besteko langile elkartu jotzen du. La plantilla de la sociedad prevista a 31 de diciembre asciende a 517 fijos y 109 de personal asociado medio.	26.361.629	19.541.634	6.819.995	74
642	Gizarte segurantzaren, baltzuen kargurako. Seguridad social a cargo de la empresa.	7.416.596	5.194.843	2.221.753	70

Euro / Euros

GASTUAK GASTOS		AURREKONTUA PRESUPUESTO	EGINDAKOA REALIZADO	ALDEA DIFERENCIA	%
649	Bestelako gastu sozialak. Otros gastos sociales.	1.643.759	1.049.001	594.758	64
1	Enpresako langileentzako prestakuntza, EPSV eta beste gastuak. Gastos de formación, EPSV y otros del personal de la empresa.	1.643.759	1.049.001	594.758	64
IV.	AMORTIZAZIOAK AMORTIZACIONES	5.976.000	4.657.091	1.318.909	78
681	Amortizazioa, ibilgetu inmaterialarena. Amortización del inmovilizado inmaterial.	1.241.000	256.521	984.479	21
682	Amortizazioa, ibilgetu materialarena. Amortización del inmovilizado material.	4.735.000	4.400.570	334.430	93
V.	TRAFIKO-HORNIDUREN ALDAKETA VARIACIÓN DE LAS PROVISIONES DE TRÁFICO	90.177	122.981	(32.804)	136
VI.	USTIAPENENKO BESTE ZENBAIT GASTU OTROS GASTOS DE EXPLOTACIÓN	27.783.584	22.563.183	5.220.401	81
1.	KANPO ZERBITZUAK SERVICIOS EXTERIORES	27.629.753	22.465.071	5.164.682	81
621	Errentamenduak eta kanonak. Arrendamientos y cánones.	12.812.259	4.858.873	7.953.386	38
1	SGAEri ordaindu beharreko eskubideak eta musikaren eskubideak. Derechos a pagar a la Sociedad General de Autores y derechos de música.	3.270.873	2.440.979	829.894	75
2	Erretransmisioetarako ekipok alokatzea. Arrendamiento de equipos para retransmisiones.	3.239.986	2.417.894	822.092	75
3	Difusio sareak. Redes de difusión.	6.301.400	-----	6.301.400	0
622	Konponketak eta kontserbazioa. Reparaciones y conservación.	985.707	6.132.897	(5.147.190)	622
1	Konponketak eta zaintza. Reparación y conservación.	985.707	6.132.897	(5.147.190)	622
623	Zerbitzuak, profesional independenteenak. Servicios de profesionales independientes.	5.889.751	5.058.176	831.575	86
1	Agentzien eta profesionalen ordainsariak publizitateko salmentagatik. Comisiones a agencias y profesionales por venta de publicidad.	1.648.000	3.402.583	(1.754.583)	206
2	Zerbitzu profesionalak eta teknikoak alokatzea. Servicios profesionales y técnicos contratados.	2.050.636	20.422	2.030.214	1
3	Azafatak eta telefonistak. Azafatas y telefonistas.	238.703	195.679	43.024	82
4	Garbiketa eta lorezaintza. Limpieza y jardinería.	798.952	500.054	298.898	63
5	Ekipok eta instalazioak zaintzea eta gordetzea. Vigilancia y seguridad de equipos e instalaciones.	1.153.460	939.438	214.022	81
624	Garraioak. Transportes.	259.921	224.583	35.338	86
1	Garraioak. Transportes.	259.921	224.583	35.338	86
625	Aseguru-sariak. Primas de seguros.	264.216	201.861	62.355	76
1	Aseguru primak. Primas de seguros.	264.216	201.861	62.355	76
627	Publizitatea, propaganda eta harreman publikoak. Publicidad, propaganda y relaciones públicas.	3.943.878	2.931.378	1.012.500	74
1	Pertsona eta erakundeekiko harreman publikoetako gastuak. Diversos gastos de relación con personas y entidades.	484.718	410.539	74.179	85
2	Publizitate, propaganda, promozio eta ikerketaren gastuak. Gastos de publicidad, propaganda, promoción e investigación.	3.459.160	2.520.839	938.321	73
628	Hornidurak. Suministros.	890.852	812.838	78.014	91
1	Bestelako hornidurak. Otros suministros.	890.852	812.838	78.014	91
629	Bestelako zerbitzuak. Otros servicios.	2.583.169	2.244.465	338.704	86

Euro / Euros

GASTUAK GASTOS		AURREKONTUA PRESUPUESTO	EGINDAKOA REALIZADO	ALDEA DIFERENCIA	%
6291	Komunikazioak. Comunicaciones.	965.419	919.378	46.041	95
1	Komunikazioak. Comunicaciones.	965.419	919.378	46.041	95
6293	Bidaia-gastuak. Gastos de viaje.	1.617.750	1.325.087	292.663	82
1	Enpresako langileen bidai gastuak. Gastos de viaje del personal de la empresa.	1.617.750	1.325.087	292.663	82
2.	ZERGAK TRIBUTOS	153.831	98.112	55.719	64
VIII. GASTU FINANTZARIOAK GASTOS FINANCIEROS		74.263	80.167	(5.904)	108
4.	BESTELAKO GASTU FINANTZARIOAK OTROS GASTOS FINANCIEROS	74.263	80.167	(5.904)	108
IX. APARTEKO GALERAK PÉRDIDAS EXTRAORDINARIAS		----	488.937	(488.937)	***
3	APARTEKO GASTUAK GASTOS EXTRAORDINARIOS	----	488.937	(488.937)	***
678	Aparteko gastuak. Gastos extraordinarios.	----	488.937	(488.937)	***
1	Gastuak extraordinarioak Gastos extraordinarios	----	488.937	(488.937)	***
GASTUAK GUZTIRA TOTAL GASTOS		140.993.923	102.947.672	38.046.251	73

Euro / Euros

DIRU-SARRERAK INGRESOS		AURREKONTUA PRESUPUESTO	EGINDAKOA REALIZADO	ALDEA DIFERENCIA	%
I. NEGOZIO-KOPURUAREN ZENBATEKO NETOA IMPORTE NETO DE LA CIFRA DE NEGOCIOS		28.366.440	18.419.307	9.947.133	65
2.	SALMENTAK ETA ZERBITZU-PRESTAZIOAK, BESTELAKO ERAKUNDEI VENTAS Y PRESTACIONES DE SERVICIOS A OTRAS ENTIDADES	28.366.440	18.419.307	9.947.133	65
701	Salmentak, produktu bukatuenak. Ventas de productos terminados.	23.000.000	16.400.536	6.599.464	71
7011	Salmentak beste batzuei, produktu bukatuenak. Ventas de productos terminados a otros.	23.000.000	16.400.536	6.599.464	71
1	Publizitate salmentaren diru-sarrerak. Ingresos por ventas de publicidad.	23.000.000	16.400.536	6.599.464	71
705	Zerbitzu-prestazioak. Prestaciones de servicios.	5.366.440	2.018.771	3.347.669	37
7051	Zerbitzu-prestazioak beste batzuei. Prestaciones de servicios a otros.	5.366.440	2.018.771	3.347.669	38
1	Programak saltzea eta irudiak lagatzea. Ventas de programas y cesión de imágenes.	5.366.440	2.018.771	3.347.669	38
II. BIDEANGO PRODUKTU ETA PRODUKTU BUKATUEN IZAKINAK GEHITU AUMENTO DE EXISTENCIAS DE PRODUCTOS TERMINADOS Y EN CURSO		----	2.387.902	(2.387.902)	***
V. JASO BEHARREKO DIRU-LAGUNTZAK SUBVENCIONES A RECIBIR		106.651.483	80.089.439	26.562.044	75
740	Diru-laguntza ofizialak, ustiapenerako. Subvenciones oficiales a la explotación.	106.651.483	80.089.439	26.562.044	75
7400	Diru-laguntza ofizialak ustiapenerako. EAEko Administrazioa. Subvenciones oficiales a la explotación. Administración de la CAE	106.651.483	80.089.439	26.562.044	75
1	Ustiapen gastuak finantzatzeko, Euskal Irrati Telebistatik jasoko direnak. A recibir de Euskal Irrati Telebista, para financiar gastos de explotación.	106.651.483	80.089.439	26.562.044	75
VIII. EKITALDIKO GALERA PÉRDIDA DEL EJERCICIO		5.976.000	2.051.024	3.924.976	(34)
DIRU-SARRERAK GUZTIRA TOTAL INGRESOS		140.993.923	102.947.672	38.046.251	73



Eusko Irratia, S.A.
Radiodifusión Vasca, S.A.



Eusko Irratia, S.A.

EGOERA BALANTZEA
BALANCE DE SITUACION

Euro / Euros

AKTIBO ACTIVO	30/09/2008	PASIBO PASIVO	30/09/2008
B) Ibilgetua Inmovilizado	1.382.709	A) Fondo propioak Fondos propios	5.124.873
II. Ibilgetze inmaterialak <i>Inmovilizaciones inmatrimales</i>	16.623	I. Kapital harpidetua <i>Capital suscrito</i>	3.130.888
III. Ibilgetze materialak <i>Inmovilizaciones materiales</i>	1.366.086	II. Jaulkipen saria <i>Prima de emisión</i>	10.361.949
C) Gastuak, hainbat ekitalditan banatzekoak Gastos a distribuir en varios ejercicios	2.134	V. Aurreko ekitaldietako emaitzak <i>Resultados de ejercicios anteriores</i>	(8.824.085)
D) Aktibo zirkulatzailea Activo circulante	7.760.312	VI. Galdu- irabaziak (mozkina edo galera) <i>Pérdidas y ganancias(beneficio o pérdida)</i>	456.121
III. Zordunak <i>Deudores</i>	7.736.308	F) Hartzekodunak, epe laburrera Acreedores a corto plazo	4.020.282
IV. Inbertsio finantzario iragankorrak <i>Inversiones financieras temporales</i>	943		
VI. Altxortegia <i>Tesorería</i>	19.717		
VII. Periodokatzeagatikoko doikuntzak <i>Ajustes por periodificación</i>	3.344		
AKTIBOA GUZTIRA TOTAL ACTIVO	9.145.155	PASIBOA GUZTIRA TOTAL PASIVO	9.145.155

Eusko Irratia, S.A.

GALDU-IRABAZIEN KONTUA
CUENTA DE PERDIDAS Y GANANCIAS

Euro / Euros

ZOR DEBE	30/09/2008	HARTZEKO HABER	30/09/2008
A) GASTUAK GASTOS		B) DIRU-SARRERAK INGRESOS	
2. Hornikuntzak <i>Aprovisionamientos</i>	3.413.878	1. Negozio-kopuruen zenbateko garbia <i>Importe neto de la cifra de negocios</i>	3.637.939
3. Pertsonal gastuak <i>Gastos de personal</i>	6.410.534	4. Ustiapeneko beste diru-sarrera batzuk <i>Otros ingresos de explotación</i>	10.612.874
4. Zuzkidurak, ibilgetu-amortizazioetarako <i>Dotaciones para amortizaciones de inmovilizado</i>	215.382		
5. Trafiko-horniduretako aldaketa <i>Variación de las provisiones de tráfico</i>	27.180		
6. Ustiapeneko bestelako gastuak <i>Otros gastos de explotación</i>	3.725.110		
I. USTIAPENENKO MOZKINA BENEFICIO DE EXPLOTACIÓN	458.729	I. USTIAPENENKO GALERAK PÉRDIDAS DE EXPLOTACIÓN	----
7. Gastu finantzarioak eta asimilatuak <i>Gastos financieros y gastos asimilados</i>	2.608		
II. EMAITZA FINANTZARIO POSITIBOAK RESULTADOS FINANCIEROS POSITIVOS	----	II. EMAITZA FINANTZARIO NEGATIBOAK RESULTADOS FINANCIEROS NEGATIVOS	2.608
III. MOZKINAK, IHARDUERA ARRUNTETAKOAK BENEFICIOS DE LAS ACTIVIDADES ORDINARIAS	456.121	III. GALERAK, IHARDUERA ARRUNTETAKOAK PÉRDIDAS DE LAS ACTIVIDADES ORDINARIAS	----
IV. APARTEKO EMAITZA POSITIBOAK RESULTADOS EXTRAORDINARIOS POSITIVOS	----	IV. APARTEKO EMAITZA NEGATIBOAK RESULTADOS EXTRAORDINARIOS NEGATIVOS	----
V. ZERGA AURREKO MOZKINAK BENEFICIOS ANTES DE IMPUESTOS	456.121	V. ZERGA AURREKO GALERAK PÉRDIDAS ANTES DE IMPUESTOS	----
VI. EKITALDIKO EMAITZA (MOZKINAK) RESULTADO DEL EJERCICIO (BENEFICIOS)	456.121	VI. EKITALDIKO EMAITZA (GALERAK) RESULTADO DEL EJERCICIO (PÉRDIDAS)	----

Eusko Irratia, S.A.

FINANTZAKETA TAULA
CUADRO DE FINANCIACION

Euro / Euros

APLIKAZIOAK APLICACIONES	30/09/2008	JATORRIAK ORÍGENES	30/09/2008
1. Baliabideak, eragiketetan aplikatutakoak <i>Recursos aplicados en las operaciones</i>	-----	1. Baliabideak, eragiketetan sortutakoak <i>Recursos procedentes de las operaciones</i>	671.503
3. Ibilgetua erosi <i>Adquisiciones de inmovilizado</i>	62.038		
b) Ibilgetze materialak <i>Inmovilizaciones materiales</i>	62.038		
APLIKAZIOAK GUZTIRA TOTAL APLICACIONES	62.038	JATORRIAK GUZTIRA TOTAL ORÍGENES	671.503
APLIKAZIOEN GAINEKO JATORRIEN SOBERA EXCESO DE ORÍGENES SOBRE APLICACIONES	609.465	JATORRIEN GAINEKO APLIKAZIOEN SOBERA EXCESO DE APLICACIONES SOBRE ORÍGENES	-----

KAPITAL ZIRKULATZAILEAREN ALDAKETA VARIACIÓN DEL CAPITAL CIRCULANTE	30/09/2008
3. Zordunak <i>Deudores</i>	979.940
4. Hartzekodunak <i>Acreedores</i>	(371.507)
7. Altxortegia <i>Tesorería</i>	4.376
8. Periodokatzeagatiko doikuntzak <i>Ajustes por periodificación</i>	(3.344)
KAPITAL ZIRKULATZAILEAREN ALDAKETA GUZTIRA TOTAL VARIACION DEL CAPITAL CIRCULANTE	609.465

Eusko Irratia, S.A.

EGINDAKOAREN KAPITAL AURREKONTUA
PRESUPUESTO DE CAPITAL REALIZADO

Euro / Euros

INBERTSIOAK INVERSIONES		AURREKONTUA PRESUPUESTO	EGINDAKOA REALIZADO	ALDEA DIFERENCIA	%
III.	IBILGETUAREN EROSKETAK ADQUISICIONES DE INMOVILIZADO	300.000	62.038	237.962	21
2.	IBILGETZE MATERIALAK INMOVILIZACIONES MATERIALES	300.000	62.038	237.962	21
222	Instalazio teknikoak. Instalaciones técnicas.	300.000	62.038	237.962	21
1	Instalazioak. Instalaciones técnicas.	300.000	62.038	237.962	21
IX.	KAPITAL ZIRKULATZAILEAREN GEHIKUNTZA AUMENTO DEL CAPITAL CIRCULANTE	-----	609.465	(609.465)	***
INBERTSIOAK GUZTIRA TOTAL INVERSIONES		300.000	671.503	(371.503)	224

Euro / Euros

FINANTZIAZIOA FINANCIACIÓN		AURREKONTUA PRESUPUESTO	EGINDAKOA REALIZADO	ALDEA DIFERENCIA	%
I.	EKITALDIAN SORTUTAKO BALIABIDEAK RECURSOS GENERADOS EN EL EJERCICIO	-----	671.503	(671.503)	***
II.	AKZIODUNEN EKARPENAK APORTACIONES DE ACCIONISTAS	300.000	-----	300.000	0
1.	EAEKO ARLO PUBLIKOA SECTOR PÚBLICO DE LA CAE	300.000	-----	300.000	0
100	Kapital soziala. Capital social.	300.000	-----	300.000	0
1004	Kapital soziala. EAEko Arlo Publikoa. Capital Social. Sector Público de la CAE	300.000	-----	300.000	0
1	Inbertsioak finantzatzeko, Euskal Irrati Telebistak harpidetuko duen kapital- zabalkuntza. Ampliación de capital a suscribir por Euskal Irrati Telebista, para financiar inversiones.	300.000	-----	300.000	0
FINANTZIAZIOA GUZTIRA TOTAL FINANCIACIÓN		300.000	671.503	(371.503)	224

Eusko Irratia, S.A.

EGINDAKOAREN USTIAPEN AURREKONTUA
PRESUPUESTO DE EXPLOTACION REALIZADO

Euro / Euros

GASTUAK GASTOS		AURREKONTUA PRESUPUESTO	EGINDAKOA REALIZADO	ALDEA DIFERENCIA	%
II.	HORNIKUNTZAK APROVISIONAMIENTOS	4.828.326	3.413.878	1.414.448	71
1.	EROSKETAK COMPRAS	836.622	381.568	455.054	46
602	Erosketak: Bestelako hornikuntzak. Compras de otros aprovisionamientos.	836.622	381.568	455.054	46
1	Bestelako hornikuntzak. Compras de otros aprovisionamientos.	63.760	323.309	(259.549)	507
2	Bulegoko gastuak. Gastos de oficina.	69.747	47.530	22.217	68
3	Lehiaketetako sariak. Premios de concurso.	36.565	10.729	25.836	29
4	EITBko interneteko kanalak. Canales internet grupo EITB.	666.550	-----	666.550	0
2.	BESTELAKO BALTZUEK EGINDAKO LANAK TRABAJOS REALIZADOS POR OTRAS EMPRESAS	3.991.704	3.032.310	959.394	76
607	Bestelako baltzuek egindako lanak. Trabajos realizados por otras empresas.	3.991.704	3.032.310	959.394	76
1	Gidoilari, Errealizadore, Korrespontsal, Aurkezle eta abaren lan zerbitzuak. Diversos servicios profesionales prestados por guionistas, realizadores, corresponsales, presentadores, etc.	3.848.041	2.935.786	912.255	76
2	Albiste agentziak. Agencias de noticias.	143.663	92.524	51.139	64
3	Eskaturiko eta bazkidetzako produkzioak Producciones de encargo y asociadas	-----	4.000	(4.000)	***
III.	PERTSONAL-GASTUAK GASTOS DE PERSONAL	8.832.045	6.410.534	2.421.511	73
640	Soldata eta alokairuak. Sueldos y salarios.	6.491.735	4.836.610	1.655.125	75
1	Baltzuak abenduaren 31rako aurreikusten duen plantilla 147 langile finkoak eta 19 batez besteko langile elkartua jotzen du. La plantilla de la sociedad prevista para el 31 de diciembre asciende a 147 de personal fijo y 19 de personal asociado medio.	6.491.735	4.836.610	1.655.125	75
641	Kalteordainak. Indemnizaciones.	-----	18.552	(18.552)	***
642	Gizarte segurantzak, baltzuaren kargurako. Seguridad social a cargo de la empresa.	1.973.422	1.336.868	636.554	68
649	Bestelako gastu sozialak. Otros gastos sociales.	366.888	218.504	148.384	60
1	Enpresako langileentzako prestakuntza, EPSV, eta beste gastuak. Gastos de formación, EPSV y otros del personal de la empresa.	366.888	218.504	148.384	60
IV.	AMORTIZAZIOAK AMORTIZACIONES	237.800	215.382	22.418	91
680	Amortizazioa, hastapen gastuena. Amortización de gastos de establecimiento.	-----	1.920	(1.920)	***
681	Amortizazioa, ibilgetu inmaterialarena. Amortización del inmovilizado inmaterial.	1.414	9.463	(8.049)	669
682	Amortizazioa, ibilgetu materialarena. Amortización del inmovilizado material.	236.386	203.999	32.387	86
V.	TRAFIKO-HORNIDUREN ALDAKETA VARIACIÓN DE LAS PROVISIONES DE TRÁFICO	3.183	27.180	(23.997)	854
VI.	USTIAPENENKOEK BESTE ZENBAIT GASTU OTROS GASTOS DE EXPLOTACIÓN	5.504.177	3.725.110	1.779.067	68
1.	KANPO ZERBITZUAK SERVICIOS EXTERIORES	5.360.955	3.635.256	1.725.699	68
621	Errentamenduak eta kanonak. Arrendamientos y cánones.	742.537	564.497	178.040	76

Euro / Euros

GASTUAK GASTOS		AURREKONTUA PRESUPUESTO	EGINDAKOAK REALIZADO	ALDEA DIFERENCIA	%
1	Ekipo teknikoak alokatzea. <i>Arrendamiento de equipos técnicos.</i>	84.872	57.370	27.502	68
2	SGAeri ordaindu beharreko eskubideak eta musikaren eskubideak. <i>Derechos a pagar a la Sociedad General de Autores y derechos de música.</i>	657.665	507.127	150.538	77
622	Konponketak eta kontserbazioa. <i>Reparaciones y conservación.</i>	2.316.728	1.456.276	860.452	63
1	Konponketak eta kontserbazioa. <i>Reparaciones y conservación.</i>	21.218	1.456.276	(1.435.058)	***
2	Difusioko sareak. <i>Redes de difusión.</i>	2.295.510	-----	2.295.510	0
623	Zerbitzuak, profesional independenteenak. <i>Servicios de profesionales independientes.</i>	1.131.593	881.687	249.906	78
1	Azafatak, interpretariak eta telefonistak. <i>Azafatas, interpretes y telefonistas.</i>	127.308	64.954	62.354	51
2	Garbiketa eta lorezaintza. <i>Limpieza y jardinería.</i>	89.312	81.219	8.093	91
3	Agentzien eta profesionalen ordainsariak publizitate salmentagatik. <i>Comisiones a agencias y profesionales por ventas de publicidad.</i>	318.270	735.514	(417.244)	231
4	Zerbitzu profesionalak eta teknikoak alokatzea. <i>Servicios profesionales y técnicos contratados.</i>	533.633	-----	533.633	0
5	Ekipoak eta instalazioak zaintzea eta gordetzea. <i>Vigilancia y seguridad de equipos e instalaciones.</i>	63.070	-----	63.070	0
624	Garraioak. <i>Transportes.</i>	21.218	7.876	13.342	37
625	Aseguru-sariak. <i>Primas de seguros.</i>	23.552	13.788	9.764	59
627	Publizitatea, propaganda eta harreman publikoak. <i>Publicidad, propaganda y relaciones públicas.</i>	490.229	290.121	200.108	59
1	Pertsona eta erakundeekiko harreman publikoetako gastuak. <i>Diversos gastos de relación con personas y entidades.</i>	47.741	41.672	6.069	87
2	Emisorearen promozioa eta autopromozioa. <i>Promoción y autopromoción de la emisora.</i>	442.488	248.449	194.039	56
628	Hornidurak. <i>Suministros.</i>	99.343	9.192	90.151	9
629	Bestelako zerbitzuak. <i>Otros servicios.</i>	535.755	411.819	123.936	76
6291	Komunikazioak. <i>Comunicaciones.</i>	307.198	215.687	91.511	70
1	Komunikazioak. <i>Comunicaciones.</i>	307.198	215.687	91.511	70
6293	Bidaia-gastuak. <i>Gastos de viaje.</i>	228.557	196.132	32.425	86
1	Enpresako langileen bidai gastuak. <i>Gastos de viaje del personal de la empresa.</i>	228.557	196.132	32.425	86
2.	ZERGA TRIBUTOS	143.222	89.854	53.368	63
VIII.	GASTU FINANTZARIOAK <i>GASTOS FINANCIEROS</i>	2.122	2.608	(486)	123
4.	BESTELAKO GASTU FINANTZARIOAK <i>OTROS GASTOS FINANCIEROS</i>	2.122	2.608	(486)	123
XI.	EKITALDIKO MOZKINA <i>BENEFICIO DEL EJERCICIO</i>	-----	456.121	-----	0
GASTUAK GUZTIRA <i>TOTAL GASTOS</i>		19.407.653	14.250.813	5.156.840	73


Euro / Euros

DIRU-SARRERAK INGRESOS		AURREKONTUA PRESUPUESTO	EGINDAKOAK REALIZADO	ALDEA DIFERENCIA	%
I.	NEGOZIO-KOPURUAREN ZENBATEKO NETOA <i>IMPORTE NETO DE LA CIFRA DE NEGOCIOS</i>	5.019.354	3.637.939	1.381.415	72

DIRU-SARRERAK INGRESOS		AURREKONTUA PRESUPUESTO	EGINDAKOA REALIZADO	ALDEA DIFERENCIA	%
2.	SALMENTAK ETA ZERBITZU-PRESTAZIOAK, BESTELAKO ERAKUNDEI VENTAS Y PRESTACIONES DE SERVICIOS A OTRAS ENTIDADES	5.019.354	3.637.939	1.381.415	72
701	Salmentak, produktu bukatuenak. Ventas de productos terminados.	4.720.000	3.560.836	1.159.164	75
7011	Salmentak beste batzuei, produktu bukatuenak. Ventas de productos terminados a otros.	4.720.000	3.560.836	1.159.164	75
1	Publizitate salmentaren sarrera gordinak. Ingresos brutos por ventas de publicidad.	4.720.000	3.560.836	1.159.164	75
705	Zerbitzu-prestazioak. Prestaciones de servicios.	299.354	77.103	222.251	25
7051	Zerbitzu-prestazioak beste batzuei. Prestaciones de servicios a otros.	299.354	77.103	222.251	26
1	Beste sarrerak. Otros ingresos.	299.354	77.103	222.251	26
V.	JASO BEHARREKO DIRU-LAGUNTZAK SUBVENCIONES A RECIBIR	14.150.499	10.612.874	3.537.625	75
740	Diru-laguntza ofizialak, ustiapenerako. Subvenciones oficiales a la explotación.	14.150.499	10.612.874	3.537.625	74
7400	Diru-laguntza ofizialak ustiapenerako. EAeko Administrazioa. Subvenciones oficiales a la explotación. Administración de la CAE	14.150.499	10.612.874	3.537.625	75
1	Ustiapen gastuak finantzatzeko, Euskal Irrati Telebistatik jasoko direnak. A recibir de Euskal Irrati Telebista, para financiar gastos de explotación.	14.150.499	10.612.874	3.537.625	75
VIII.	EKITALDIKO GALERA PÉRDIDA DEL EJERCICIO	237.800	----	693.921	192
DIRU-SARRERAK GUZTIRA TOTAL INGRESOS		19.407.653	14.250.813	5.156.840	73



Gasteiz Irratia, S.A.
Radio Vitoria, S.A.



Radio Vitoria, S.A.

EGOERA BALANTZEA
BALANCE DE SITUACION

Euro / Euros

AKTIBO ACTIVO	30/09/2008	PASIBO PASIVO	30/09/2008
B) Ibilgetua <i>Inmovilizado</i>	1.388.699	A) Fondo propioak <i>Fondos propios</i>	1.744.379
III. Ibilgetze materialak <i>Inmovilizaciones materiales</i>	1.388.699	I. Kapital harpidetua <i>Capital suscrito</i>	1.409.792
C) Gastuak, hainbat ekitalditan banatzekoak <i>Gastos a distribuir en varios ejercicios</i>	1.111	II. Jaulkipen saria <i>Prima de emisión</i>	3.791.952
D) Aktibo zirkulatuak <i>Activo circulante</i>	1.001.962	V. Aurreko ekitaldietako emaitzak <i>Resultados de ejercicios anteriores</i>	(3.424.610)
III. Zordunak <i>Deudores</i>	996.030	VI. Galdu- irabaziak (mozkina edo galera) <i>Pérdidas y ganancias(beneficio o pérdida)</i>	(32.755)
VI. Altxortegia <i>Tesorería</i>	3.700	F) Hartzekodunak, epe laburrera <i>Acreedores a corto plazo</i>	647.393
VII. Periodokatzeagatikoko doikuntzak <i>Ajustes por periodificación</i>	2.232		
AKTIBO GUZTIRA TOTAL ACTIVO	2.391.772	PASIBO GUZTIRA TOTAL PASIVO	2.391.772

Radio Vitoria, S.A.

GALDU-IRABAZIEN KONTUA
CUENTA DE PERDIDAS Y GANANCIAS

Euro / Euros

ZOR DEBE	30/09/2008	HARTZEKO HABER	30/09/2008
A) GASTUAK GASTOS		B) DIRU-SARRERAK INGRESOS	
2. Hornikuntzak <i>Aprovisionamientos</i>	340.214	1. Negozio-kopuruen zenbateko garbia <i>Importe neto de la cifra de negocios</i>	578.006
3. Pertsonal gastuak <i>Gastos de personal</i>	1.538.984	4. Ustiapeneko beste diru-sarrera batzuk <i>Otros ingresos de explotación</i>	2.382.867
4. Zuzkidurak, ibilgetu-amortizazioetarako <i>Dotaciones para amortizaciones de inmovilizado</i>	180.802		
5. Trafiko-horniduretako aldaketa <i>Variación de las provisiones de tráfico</i>	2.056		
6. Ustiapeneko bestelako gastuak <i>Otros gastos de explotación</i>	931.559		
I. USTIAPENENKO MOZKINA BENEFICIO DE EXPLOTACIÓN	----	I. USTIAPENENKO GALERAK PÉRDIDAS DE EXPLOTACIÓN	32.742
7. Gastu finantzarioak eta asimilatuak <i>Gastos financieros y gastos asimilados</i>	13		
II. EMAITZA FINANTZARIO POSITIBOAK RESULTADOS FINANCIEROS POSITIVOS	----	II. EMAITZA FINANTZARIO NEGATIBOAK RESULTADOS FINANCIEROS NEGATIVOS	13
III. MOZKINAK, IHARDUERA ARRUNTETAKOAK BENEFICIOS DE LAS ACTIVIDADES ORDINARIAS	----	III. GALERAK, IHARDUERA ARRUNTETAKOAK PÉRDIDAS DE LAS ACTIVIDADES ORDINARIAS	32.755
IV. APARTEKO EMAITZA POSITIBOAK RESULTADOS EXTRAORDINARIOS POSITIVOS	----	IV. APARTEKO EMAITZA NEGATIBOAK RESULTADOS EXTRAORDINARIOS NEGATIVOS	----
V. ZERGA AURREKO MOZKINAK BENEFICIOS ANTES DE IMPUESTOS	----	V. ZERGA AURREKO GALERAK PÉRDIDAS ANTES DE IMPUESTOS	32.755
VI. EKITALDIKO EMAITZA (MOZKINAK) RESULTADO DEL EJERCICIO (BENEFICIOS)	----	VI. EKITALDIKO EMAITZA (GALERAK) RESULTADO DEL EJERCICIO (PÉRDIDAS)	32.755

Radio Vitoria, S.A.

FINANTZAKETA TAULA
CUADRO DE FINANCIACION

Euro / Euros

APLIKAZIOAK APLICACIONES	30/09/2008	JATORRIAK ORIGENES	30/09/2008
1. Baliabideak, eragiketetan aplikatutakoak <i>Recursos aplicados en las operaciones</i>	----	1. Baliabideak, eragiketetan sortutakoak <i>Recursos procedentes de las operaciones</i>	148.047
APLIKAZIOAK GUZTIRA TOTAL APLICACIONES	----	JATORRIAK GUZTIRA TOTAL ORIGENES	148.047
APLIKAZIOEN GAINEKO JATORRIEN SOBERA EXCESO DE ORIGENES SOBRE APLICACIONES	148.047	JATORRIEN GAINEKO APLIKAZIOEN SOBERA EXCESO DE APLICACIONES SOBRE ORIGENES	----

KAPITAL ZIRKULATZAILEAREN ALDAKETA VARIACION DEL CAPITAL CIRCULANTE	30/09/2008
3. Zordunak <i>Deudores</i>	110.766
4. Hartzekodunak <i>Acreedores</i>	39.378
7. Altxortegia <i>Tesorería</i>	(27)
8. Periodokatzeagatiko doikuntzak <i>Ajustes por periodificación</i>	(2.070)
KAPITAL ZIRKULATZAILEAREN ALDAKETA GUZTIRA TOTAL VARIACION DEL CAPITAL CIRCULANTE	148.047

Radio Vitoria, S.A.

EGINDAKOAREN KAPITAL AURREKONTUA
PRESUPUESTO DE CAPITAL REALIZADO

Euro / Euros

INBERTSIOAK INVERSIONES		AURREKONTUA PRESUPUESTO	EGINDAKOA REALIZADO	ALDEA DIFERENCIA	%
III.	IBILGETUAREN EROSKETAK ADQUISICIONES DE INMOVILIZADO	45.900	-----	45.900	0
2.	IBILGETZE MATERIALAK INMOVILIZACIONES MATERIALES	45.900	-----	45.900	0
222	Instalazio teknikoak. Instalaciones técnicas.	45.900	-----	45.900	0
IX.	KAPITAL ZIRKULATZAILEAREN GEHIKUNTZA AUMENTO DEL CAPITAL CIRCULANTE	-----	148.047	(148.047)	***
INBERTSIOAK GUZTIRA TOTAL INVERSIONES		45.900	148.047	(102.147)	323

Euro / Euros

FINANTZIAZIOA FINANCIACIÓN		AURREKONTUA PRESUPUESTO	EGINDAKOA REALIZADO	ALDEA DIFERENCIA	%
I.	EKITALDIAN SORTUTAKO BALIABIDEAK RECURSOS GENERADOS EN EL EJERCICIO	-----	148.047	(148.047)	***
II.	AKZIODUNEN EKARPENAK APORTACIONES DE ACCIONISTAS	45.900	-----	45.900	0
1.	EAEKO ARLO PUBLIKOA SECTOR PÚBLICO DE LA CAE	45.900	-----	45.900	0
100	Kapital soziala. Capital social.	45.900	-----	45.900	0
1004	Kapital soziala. EAEko Arlo Publikoa. Capital Social. Sector Público de la CAE	45.900	-----	45.900	0
1	Inbertsioak finantzatzeko, Euskal Irrati Telebistak harpidetuko duen kapital- zabalkuntza. Ampliación de capital a suscribir por Euskal Irrati Telebista, para financiar inversiones.	45.900	-----	45.900	0
FINANTZIAZIOA GUZTIRA TOTAL FINANCIACIÓN		45.900	148.047	(102.147)	323

Radio Vitoria, S.A.

EGINDAKOAREN USTIAPEN AURREKONTUA
PRESUPUESTO DE EXPLOTACION REALIZADO

Euro / Euros

GASTUAK GASTOS		AURREKONTUA PRESUPUESTO	EGINDAKOA REALIZADO	ALDEA DIFERENCIA	%
II.	HORNIKUNTZAK APROVISIONAMIENTOS	492.427	340.214	152.213	69
1.	EROSKETAK COMPRAS	46.574	35.914	10.660	77
602	Erosketak: Bestelako hornikuntzak. Compras de otros provisionamientos.	46.574	35.914	10.660	77
1	Ordezkoa erostea Compra de repuestos	15.914	15.395	519	97
2	Bulegoko gastuak. Gastos de oficina.	20.051	14.545	5.506	73
3	Lehiaketetako sariak. Premios de concurso.	10.609	5.974	4.635	56
2.	BESTELAKO BALTZUEK EGINDAKO LANAK TRABAJOS REALIZADOS POR OTRAS EMPRESAS	445.853	304.300	141.553	68
607	Bestelako baltzuek egindako lanak. Trabajos realizados por otras empresas.	445.853	304.300	141.553	68
1	Gidoilari, Errealizadore, Korrespontsal, Aurkezle eta abaren lan zerbitzuak. Diversos servicios profesionales prestados por guionistas, realizadores, corresponsales, presentadores, etc.	445.853	304.300	141.553	68
III.	PERTSONAL-GASTUAK GASTOS DE PERSONAL	2.107.147	1.538.984	568.163	73
640	Soldata eta alokairuak. Sueldos y salarios.	1.575.044	1.170.660	404.384	74
1	Baltzuek abenduaren 31rako aurreikusten duen plantilla 35 langile finkoak eta 4 batez besteko langile elkartua jotzen du. La plantilla de la sociedad prevista para el 31 de diciembre asciende a 35 de personal fijo y 4 de personal asociado medio.	1.575.044	1.170.660	404.384	74
642	Gizarte segurantza, baltzuen kargurako. Seguridad social a cargo de la empresa.	456.111	327.439	128.672	72
649	Bestelako gastu sozialak. Otros gastos sociales.	75.992	40.885	35.107	54
IV.	AMORTIZAZIOAK AMORTIZACIONES	242.950	180.802	62.148	74
680	Amortizazioa, hastapen gastuena. Amortización de gastos de establecimiento.	900	1.000	(100)	111
682	Amortizazioa, ibilgetu materialarena. Amortización del inmovilizado material.	242.050	179.802	62.248	74
V.	TRAFIKO-HORNIDUREN ALDAKETA VARIACIÓN DE LAS PROVISIONES DE TRÁFICO	3.183	2.056	1.127	65
VI.	USTIAPENEN BESTE ZENBAIT GASTU OTROS GASTOS DE EXPLOTACIÓN	1.455.721	931.559	524.162	64
1.	KANPO ZERBITZUAK SERVICIOS EXTERIORES	1.446.703	919.978	526.725	64
621	Errentamenduak eta kanonak. Arrendamientos y cánones.	215.687	128.107	87.580	59
1	Ekipo teknikoak alokatzea. Arrendamiento de equipos técnicos.	53.045	28.042	25.003	53
2	SGAeri ordaindu beharreko eskubideak eta musikaren eskubideak. Derechos a pagar a la Sociedad General de Autores y derechos de música.	162.642	100.065	62.577	62
622	Konponketak eta kontserbazioa. Reparaciones y conservación.	440.182	265.126	175.056	60
1	Konponketak eta kontserbazioa. Reparaciones y conservación.	35.092	265.126	(230.034)	756
2	Difusioko sareak. Redes de difusión.	405.090	-----	405.090	0
623	Zerbitzuak, profesional independenteenak. Servicios de profesionales independientes.	356.992	220.440	136.552	62

Euro / Euros

GASTUAK GASTOS		AURREKONTUA PRESUPUESTO	EGINDAKOIA REALIZADO	ALDEA DIFERENCIA	%
1	Azafatak eta telefonistak. <i>Azafatas y telefonistas.</i>	85.402	63.335	22.067	74
2	Garbiketa eta lorezaintza. <i>Limpieza y jardinería.</i>	63.654	37.965	25.689	60
3	Ekipoak eta instalazioak zaintzea eta gordetzea. <i>Vigilancia y seguridad de equipos e instalaciones.</i>	50.923	85.614	(34.691)	168
4	Agentzien eta profesionalen ordainsariak publizitate salmentagatik. <i>Comisiones a agencias y profesionales por venta de publicidad.</i>	21.218	33.526	(12.308)	158
5	Zerbitzu profesionalak eta teknikoak. <i>Servicios profesionales y técnicos.</i>	135.795	-----	135.795	0
624	Garraioak. Transportes.	8.487	3.956	4.531	47
625	Aseguru-sariak. Primas de seguros.	12.731	8.306	4.425	65
627	Publizitatea, propaganda eta harreman publikoak. Publicidad, propaganda y relaciones públicas.	214.766	141.156	73.610	66
1	Pertsona eta erakundeekiko harreman publikoetako gastuak. <i>Diversos gastos de relaciones con personas y entidades.</i>	21.855	20.195	1.660	92
2	Emisorearen promozioa eta autopromozioa. <i>Promoción y autopromoción de la emisora.</i>	192.911	120.961	71.950	63
628	Hornidurak. Suministros.	45.619	34.565	11.054	76
629	Bestelako zerbitzuak. Otros servicios.	152.239	118.322	33.917	77
6291	Komunikazioak. <i>Comunicaciones.</i>	88.055	53.595	34.460	61
1	Telefonozko komunikazioa. <i>Comunicaciones telefónicas.</i>	88.055	53.595	34.460	61
6293	Bidaia-gastuak. <i>Gastos de viaje.</i>	64.184	64.727	(543)	101
2.	ZERGAK TRIBUTOS	9.018	11.581	(2.563)	128
VIII.	GASTU FINANTZARIOAK GASTOS FINANCIEROS	530	13	517	2
4.	BESTELAKO GASTU FINANTZARIOAK OTROS GASTOS FINANCIEROS	530	13	517	2
GASTUAK GUZTIRA TOTAL GASTOS		4.301.958	2.993.628	1.308.330	70

Euro / Euros

DIRU-SARRERAK INGRESOS		AURREKONTUA PRESUPUESTO	EGINDAKOIA REALIZADO	ALDEA DIFERENCIA	%
I.	NEGOZIO-KOPURUAREN ZENBATEKO NETOA IMPORTE NETO DE LA CIFRA DE NEGOCIOS	881.852	578.006	303.846	66
2.	SALMENTAK ETA ZERBITZU-PRESTAZIOAK, BESTELAKO ERAKUNDEI VENTAS Y PRESTACIONES DE SERVICIOS A OTRAS ENTIDADES	881.852	578.006	303.846	66
701	Salmentak, produktu bukatuenak. Ventas de productos terminados.	854.646	574.512	280.134	67
7011	Salmentak beste batzuei, produktu bukatuenak. <i>Ventas de productos terminados a otros.</i>	854.646	574.512	280.134	67
1	Publizitate salmentaren sarrera gordinak. <i>Ingresos brutos por venta de publicidad.</i>	854.646	574.512	280.134	67
705	Zerbitzu-prestazioak. Prestaciones de servicios.	27.206	3.494	23.712	12
7051	Zerbitzu-prestazioak beste batzuei. <i>Prestaciones de servicios a otros.</i>	27.206	3.494	23.712	13
V.	JASO BEHARREKO DIRU-LAGUNTZAK SUBVENCIONES A RECIBIR	3.177.156	2.382.867	794.289	75
740	Diru-laguntza ofizialak, ustiapenerako. Subvenciones oficiales a la explotación.	3.177.156	2.382.867	794.289	75

Euro / Euros

DIRU-SARRERAK INGRESOS		AURREKONTUA PRESUPUESTO	EGINDAKOA REALIZADO	ALDEA DIFERENCIA	%
7400	Diru-laguntza ofizialak ustiapenerako. EAeko Administrazioa. <i>Subvenciones oficiales a la explotación. Administración de la CAE</i>	3.177.156	2.382.867	794.289	75
1	Ustiapen gastuak finantzatzeko, Euskal Irrati Telebistatik jasoko direnak. <i>A recibir de Euskal Irrati Telebista, para financiar gastos de explotación.</i>	3.177.156	2.382.867	794.289	75
VIII. EKITALDIKO GALERA PÉRDIDA DEL EJERCICIO		242.950	32.755	210.195	(13)
DIRU-SARRERAK GUZTIRA TOTAL INGRESOS		4.301.958	2.993.628	1.308.330	70



EITBNET, S.A.



EITBNET, S.A.

EGOERA BALANTZEA
BALANCE DE SITUACION

Euro / Euros

AKTIBO ACTIVO	30/09/2008	PASIBO PASIVO	30/09/2008
B) Ibilgetua	353.692	A) Fondo propioak	(401.715)
<i>Inmovilizado</i>		<i>Fondos propios</i>	
II. Ibilgetze inmaterialak	257.625	I. Kapital harpidetua	405.200
<i>Inmovilizaciones inmatrimales</i>		<i>Capital suscrito</i>	
III. Ibilgetze materialak	30.067	IV. Erreserbak	47.564
<i>Inmovilizaciones materiales</i>		<i>Reservas</i>	
IV. Ibilgetze finantzarioak	66.000	V. Aurreko ekitaldietako emaitzak	77.852
<i>Inmovilizaciones financieras</i>		<i>Resultados de ejercicios anteriores</i>	
D) Aktibo zirkulatuak	3.003.964	VI. Galdur irabaziak (mozkina edo galera)	(932.331)
<i>Activo circulante</i>		<i>Pérdidas y ganancias (beneficio o pérdida)</i>	
II. Izakinak	508.235	F) Hartzekodunak, epe laburrera	3.759.371
<i>Existencias</i>		<i>Acreedores a corto plazo</i>	
III. Zordunak	2.494.587		
<i>Deudores</i>			
IV. Inbertsio finantzario iragankorrak	991		
<i>Inversiones financieras temporales</i>			
VII. Periodokatzegatikoko doikuntzak	151		
<i>Ajustes por periodificación</i>			
AKTIBOA GUZTIRA	3.357.656	PASIBOA GUZTIRA	3.357.656
TOTAL ACTIVO		TOTAL PASIVO	

EITBNET, S.A.

GALDU-IRABAZIEN KONTUA
CUENTA DE PERDIDAS Y GANANCIAS

Euro / Euros

ZOR DEBE	30/09/2008	HARTZEKO HABER	30/09/2008
A) GASTUAK GASTOS		B) DIRU-SARRERAK INGRESOS	
2. Hornikuntzak <i>Aprovisionamientos</i>	1.995.916	1. Negozio-kopuruen zenbateko garbia <i>Importe neto de la cifra de negocios</i>	2.881.600
3. Pertsonal gastuak <i>Gastos de personal</i>	572.905		
4. Zuzkidurak, ibilgetu-amortizazioetarako <i>Dotaciones para amortizaciones de inmovilizado</i>	16.571		
5. Trafiko-horniduretako aldaketa <i>Variación de las provisiones de tráfico</i>	495.015		
6. Ustiapeneko bestelako gastuak <i>Otros gastos de explotación</i>	672.235		
I. USTIAPENEO MOZKINA BENEFICIO DE EXPLOTACIÓN	----	I. USTIAPENEO GALERAK PÉRDIDAS DE EXPLOTACIÓN	871.042
7. Gastu finantzarioak eta asimilatuak <i>Gastos financieros y gastos asimilados</i>	232		
II. EMAITZA FINANTZARIO POSITIBOAK RESULTADOS FINANCIEROS POSITIVOS	----	II. EMAITZA FINANTZARIO NEGATIBOAK RESULTADOS FINANCIEROS NEGATIVOS	232
III. MOZKINAK, IHARDUERA ARRUNTETAKOAK BENEFICIOS DE LAS ACTIVIDADES ORDINARIAS	----	III. GALERAK, IHARDUERA ARRUNTETAKOAK PÉRDIDAS DE LAS ACTIVIDADES ORDINARIAS	871.274
13. Gastu bereziak <i>Gastos extraordinarios</i>	61.057		
IV. APARTEKO EMAITZA POSITIBOAK RESULTADOS EXTRAORDINARIOS POSITIVOS	----	IV. APARTEKO EMAITZA NEGATIBOAK RESULTADOS EXTRAORDINARIOS NEGATIVOS	61.057
V. ZERGA AURREKO MOZKINAK BENEFICIOS ANTES DE IMPUESTOS	----	V. ZERGA AURREKO GALERAK PÉRDIDAS ANTES DE IMPUESTOS	932.331
VI. EKITALDIKO EMAITZA (MOZKINAK) RESULTADO DEL EJERCICIO (BENEFICIOS)	----	VI. EKITALDIKO EMAITZA (GALERAK) RESULTADO DEL EJERCICIO (PÉRDIDAS)	932.331

EITBNET, S.A.

FINANTZAKETA TAULA
CUADRO DE FINANCIACION

Euro / Euros

APLIKAZIOAK APLICACIONES		30/09/2008	JATORRIAK ORÍGENES		30/09/2008
1.	Baliabideak, eragiketetan aplikatutakoak <i>Recursos aplicados en las operaciones</i>	915.760	1.	Baliabideak, eragiketetan sortutakoak <i>Recursos procedentes de las operaciones</i>	----
3.	Ibilgetua erosi <i>Adquisiciones de inmovilizado</i>	13.785			
a)	Ibilgetze inmaterialak <i>Inmovilizaciones inmateriales</i>	7.785			
c)	Ibilgetze finantzarioak <i>Inmovilizaciones financieras</i>	6.000			
c3)	Bestelako inbertsio finantzarioak <i>Otras inversiones financieras</i>	6.000			
APLIKAZIOAK GUZTIRA TOTAL APLICACIONES		929.545	JATORRIAK GUZTIRA TOTAL ORÍGENES		----
APLIKAZIOEN GAINEKO JATORRIEN SOBERA EXCESO DE ORÍGENES SOBRE APLICACIONES		----	JATORRIEN GAINEKO APLIKAZIOEN SOBERA EXCESO DE APLICACIONES SOBRE ORÍGENES		929.545

KAPITAL ZIRKULATZAILEAREN ALDAKETA VARIACIÓN DEL CAPITAL CIRCULANTE		30/09/2008
3.	Zordunak <i>Deudores</i>	1.007.863
4.	Hartzekodunak <i>Acreedores</i>	(1.937.308)
7.	Altxortegia <i>Tesorería</i>	----
8.	Periodokatzeagatikoko doikuntzak <i>Ajustes por periodificación</i>	(100)
KAPITAL ZIRKULATZAILEAREN ALDAKETA GUZTIRA TOTAL VARIACION DEL CAPITAL CIRCULANTE		(929.545)

EITBNET, S.A.

EGINDAKOAREN KAPITAL AURREKONTUA
PRESUPUESTO DE CAPITAL REALIZADO

Euro / Euros

	INBERTSIOAK INVERSIONES	AURREKONTUA PRESUPUESTO	EGINDAKOA REALIZADO	ALDEA DIFERENCIA	%
I.	EKITALDIAN APLIKATUTAKO BALIABIDEAK RECURSOS APLICADOS EN EL EJERCICIO	----	915.760	----	0
III.	IBILGETUAREN EROSKETAK ADQUISICIONES DE INMOVILIZADO	136.710	13.785	122.925	10
1.	IBILGETZE INMATERIALAK INMOVILIZACIONES INMATERIALES	78.750	7.785	70.965	10
	212 Jabetza industriala. Propiedad industrial.	----	7.785	(7.785)	***
	1 Konzesioak Concesiones administrativas	----	7.785	(7.785)	***
	215 Aplikazio informatikoak. Aplicaciones informáticas.	78.750	----	78.750	0
2.	IBILGETZE MATERIALAK INMOVILIZACIONES MATERIALES	17.960	----	17.960	0
	227 Ekipoak, informazioa prozesatzeko. Equipos para procesos de información.	17.960	----	17.960	0
4.	BESTELAKO IBILGETZE FINANTZARIOAK OTRAS INMOVILIZACIONES FINANCIERAS	40.000	6.000	34.000	15
	241 Partaidetzak, baltzu elkartuetakoak. Participaciones en empresas asociadas.	40.000	----	40.000	0
	2410 Partaidetzak baltzu elkartuetan kapital harpidetzagatik. Participaciones en empresas asociadas por suscripción de capital.	40.000	----	40.000	0
	1 Finantzako inbertsioak. Inversiones financieras.	40.000	----	40.000	0
	250 Inbertsio finantzario iraunkorrak kapitalean. Inversiones financieras permanentes en capital.	----	6.000	(6.000)	***
IX.	KAPITAL ZIRKULATZAILEAREN GEHIKUNTZA AUMENTO DEL CAPITAL CIRCULANTE	78.805	----	1.008.350	***
	INBERTSIOAK GUZTIRA TOTAL INVERSIONES	215.515	929.545	(714.030)	431

Euro / Euros

	FINANTZIAZIOA FINANCIACIÓN	AURREKONTUA PRESUPUESTO	EGINDAKOA REALIZADO	ALDEA DIFERENCIA	%
I.	EKITALDIAN SORTUTAKO BALIABIDEAK RECURSOS GENERADOS EN EL EJERCICIO	78.805	----	994.565	***
II.	AKZIODUNEN EKARPENAK APORTACIONES DE ACCIONISTAS	136.710	----	136.710	0
1.	EAEKO ARLO PUBLIKOA SECTOR PÚBLICO DE LA CAE	136.710	----	136.710	0
	100 Kapital soziala. Capital social.	136.710	----	136.710	0
	1004 Kapital soziala. EAEko Arlo Publikoa. Capital Social. Sector Público de la CAE	136.710	----	136.710	0
	1 Inbertsioak finantzatzeko, Euskal Irrati Telebistak harpidetuko duen Kapital-zabalkuntza. Ampliación de capital a suscribir por Euskal Irrati Telebista, para financiar inversiones.	136.710	----	136.710	0
VII.	KAPITAL ZIRKULATZAILEAREN MURRIZKETA DISMINUCIÓN DEL CAPITAL CIRCULANTE	----	929.545	----	0
	FINANTZIAZIOA GUZTIRA TOTAL FINANCIACIÓN	215.515	929.545	(714.030)	431

EITBNET, S.A.

EGINDAKOAREN USTIAPEN AURREKONTUA
PRESUPUESTO DE EXPLOTACION REALIZADO

Euro / Euros

GASTUAK GASTOS		AURREKONTUA PRESUPUESTO	EGINDAKOA REALIZADO	ALDEA DIFERENCIA	%
II.	HORNIKUNTZAK APROVISIONAMIENTOS	3.152.400	1.995.916	1.156.484	63
1.	EROSKETAK COMPRAS	1.937.000	51.438	1.885.562	3
602	Erosketak: Bestelako hornikuntzak. Compras de otros aprovisionamientos.	1.937.000	51.438	1.885.562	3
1	Internetarako edukien erosketak. Compra de contenidos para internet.	1.937.000	51.438	1.885.562	3
2.	BESTELAKO BALTZUEK EGINDAKO LANAK TRABAJOS REALIZADOS POR OTRAS EMPRESAS	1.215.400	1.944.478	(729.078)	160
607	Bestelako baltzuek egindako lanak. Trabajos realizados por otras empresas.	1.215.400	1.944.478	(729.078)	160
1	Bestelako lan zerbitzuak edukiak garatzeko. Diversos servicios profesionales de desarrollo de contenidos.	1.215.400	1.944.478	(729.078)	160
III.	PERTSONAL-GASTUAK GASTOS DE PERSONAL	855.193	572.905	282.288	67
640	Soldata eta alokairuak. Sueldos y salarios.	605.568	388.700	216.868	64
1	Baltzuek abenduaren 31rako aurreikusten duen pertsonala 20 behin-behineko langile jotzen du. El personal de la sociedad previsto para el 31 de diciembre asciende a 20 personas.	605.568	388.700	216.868	64
642	Gizarte segurantzak, baltzuen kargurako. Seguridad social a cargo de la empresa.	202.850	114.049	88.801	56
649	Bestelako gastu sozialak. Otros gastos sociales.	46.775	70.156	(23.381)	150
IV.	AMORTIZAZIOAK AMORTIZACIONES	12.755	16.571	(3.816)	130
681	Amortizazioa, ibilgetu inmaterialarena. Amortización del inmovilizado inmaterial.	8.150	13.728	(5.578)	168
682	Amortizazioa, ibilgetu materialarena. Amortización del inmovilizado material.	4.605	2.843	1.762	62
V.	TRAFIKO-HORNIDUREN ALDAKETA VARIACIÓN DE LAS PROVISIONES DE TRÁFICO	----	495.015	(495.015)	***
VI.	USTIAPENEN BESTE ZENBAIT GASTU OTROS GASTOS DE EXPLOTACIÓN	1.154.249	672.235	482.014	58
1.	KANPO ZERBITZUAK SERVICIOS EXTERIORES	1.153.116	672.235	480.881	58
621	Errentamenduak eta kanonak. Arrendamientos y cánones.	28.840	6.340	22.500	22
622	Konponketak eta kontserbazioa. Reparaciones y conservación.	8.240	2.949	5.291	36
623	Zerbitzuak, profesional independenteenak. Servicios de profesionales independientes.	880.650	496.360	384.290	56
1	Zerbitzuak, profesional independenteenak. Servicios profesionales independientes.	880.650	496.360	384.290	56
624	Garraioak. Transportes.	5.150	9.560	(4.410)	186
627	Publizitatea, propaganda eta harreman publikoak. Publicidad, propaganda y relaciones públicas.	12.875	8.466	4.409	66
628	Hornidurak. Suministros.	8.240	----	8.240	0
629	Bestelako zerbitzuak. Otros servicios.	209.121	148.560	60.561	71
6290	Bulego-gastuak. Gastos de oficina.	19.289	----	19.289	0

Euro / Euros

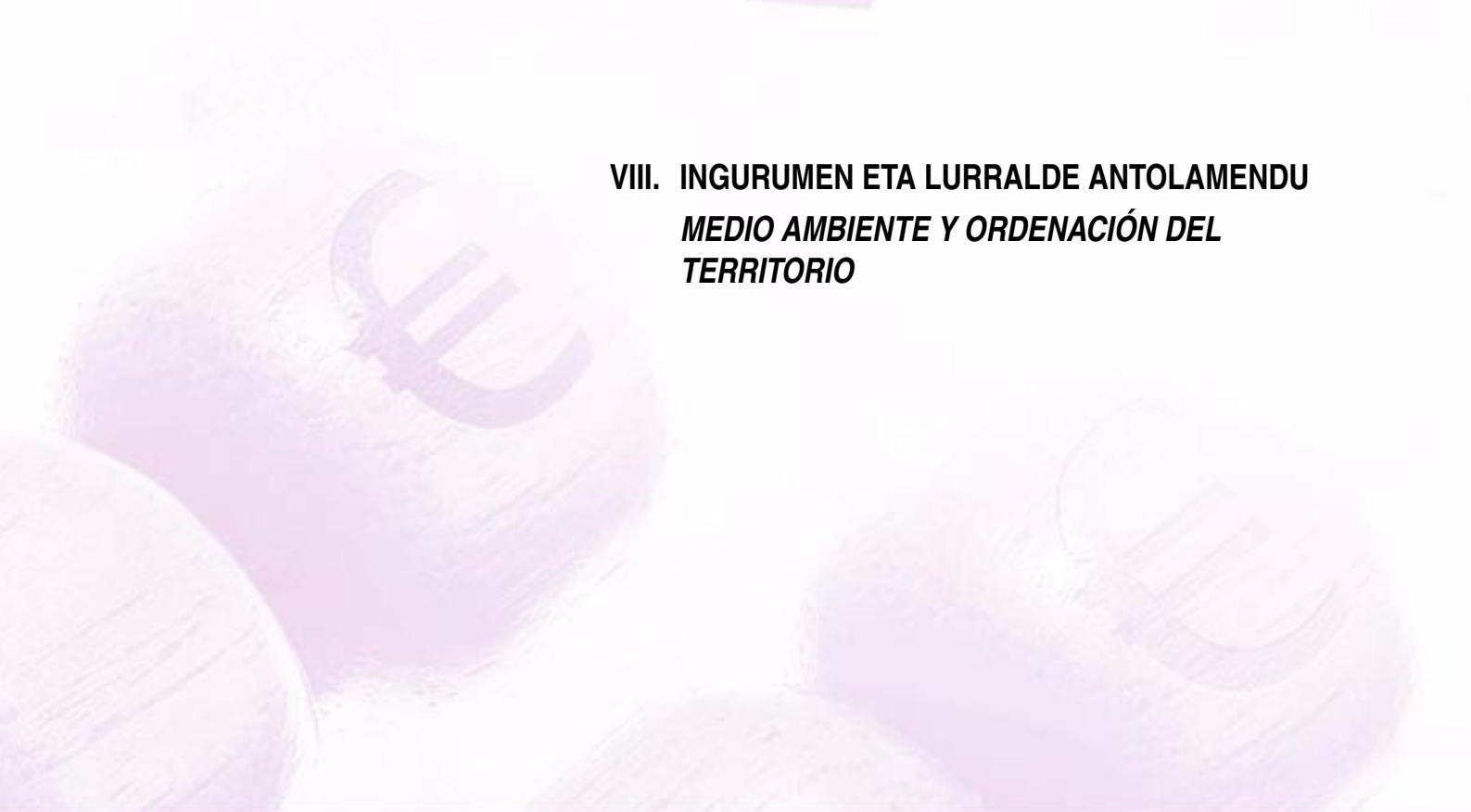
GASTUAK GASTOS		AURREKONTUA PRESUPUESTO	EGINDAKOA REALIZADO	ALDEA DIFERENCIA	%
6291	Komunikazioak. Comunicaciones.	128.750	133.384	(4.634)	104
1	Komunikazioak. Comunicaciones.	128.750	133.384	(4.634)	104
6293	Bidaia-gastuak. Gastos de viaje.	61.082	15.176	45.906	25
0	Beste Batzuk Otros	61.082	----	61.082	0
1	Bidaia gastuak Gastos de viaje	----	15.176	(15.176)	***
2.	ZERGAK TRIBUTOS	1.133	----	1.133	0
VIII. GASTU FINANTZARIOAK GASTOS FINANCIEROS		----	232	(232)	***
4.	BESTELAKO GASTU FINANTZARIOAK OTROS GASTOS FINANCIEROS	----	232	(232)	***
IX. APARTEKO GALERAK PERDIDAS EXTRAORDINARIAS		----	61.057	(61.057)	***
3	APARTEKO GASTUAK GASTOS EXTRAORDINARIOS	----	61.057	(61.057)	***
678	Aparteko gastuak. Gastos extraordinarios.	----	61.057	(61.057)	***
X. SOZIJATEEN GAINEKO ZERGAK ETA BESTELAKOAK IMPUESTOS SOBRE SOCIEDADES Y OTROS		28.449	----	28.449	0
XI. EKITALDIKO MOZKINA BENEFICIO DEL EJERCICIO		66.050	----	998.381	***
GASTUAK GUZTIRA TOTAL GASTOS		5.269.096	3.813.931	1.455.165	72

Euro / Euros

DIRU-SARRERAK INGRESOS		AURREKONTUA PRESUPUESTO	EGINDAKOA REALIZADO	ALDEA DIFERENCIA	%
I. NEGOZIO-KOPURUAREN ZENBATEKO NETOA IMPORTE NETO DE LA CIFRA DE NEGOCIOS		5.269.096	2.881.600	2.387.496	55
2.	SALMENTAK ETA ZERBITZU-PRESTAZIOAK, BESTELAKO ERAKUNDEI VENTAS Y PRESTACIONES DE SERVICIOS A OTRAS ENTIDADES	5.269.096	2.881.600	2.387.496	55
701	Salmentak, produktu bukatuenak. Ventas de productos terminados.	350.000	1.255.253	(905.253)	358
7011	Salmentak beste batzuei, produktu bukatuenak. Ventas de productos terminados a otros.	350.000	1.255.253	(905.253)	359
1	Publizitateren salmentak. Ventas de publicidad.	350.000	1.255.253	(905.253)	359
705	Zerbitzu-prestazioak. Prestaciones de servicios.	4.919.096	1.626.347	3.292.749	33
7051	Zerbitzu-prestazioak beste batzuei. Prestaciones de servicios a otros.	4.919.096	1.626.347	3.292.749	33
1	Webak eta interneteko portaleak mantentzeko zerbitzuak. Servicios de mantenimiento y desarrollo de webs y portales de internet.	4.919.096	1.626.347	3.292.749	33
VIII. EKITALDIKO GALERA PÉRDIDA DEL EJERCICIO		----	932.331	----	0
DIRU-SARRERAK GUZTIRA TOTAL INGRESOS		5.269.096	3.813.931	1.455.165	72



**VIII. INGURUMEN ETA LURRALDE ANTOLAMENDU
MEDIO AMBIENTE Y ORDENACIÓN DEL
TERRITORIO**





IHOBE, S.A. Ingurugiro Iharduketarako Sozietate Publikoa

Sociedad Pública de Gestión Ambiental, IHOBE, S.A.



IHOBE, S.A.

EGOERA BALANTZEA
BALANCE DE SITUACION

Euro / Euros

AKTIBO ACTIVO	30/09/2008	PASIBO PASIVO	30/09/2008
B) Ibilgetua Inmovilizado	2.760.140	A) Fondo propioak Fondos propios	3.360.064
II. Ibilgetze inmaterialak <i>Inmovilizaciones inmatrimales</i>	17.596	I. Kapital harpidetua <i>Capital suscrito</i>	2.843.626
III. Ibilgetze materialak <i>Inmovilizaciones materiales</i>	2.697.157	IV. Erreserbak <i>Reservas</i>	315
IV. Ibilgetze finantzarioak <i>Inmovilizaciones financieras</i>	25.387	V. Aurreko ekitaldietako emaitzak <i>Resultados de ejercicios anteriores</i>	(337.172)
VI. Zordunak, epe luzerako trafiko-eragiketengatikoak <i>Deudores por operaciones de tráfico l/p</i>	20.000	VI. Galdu- irabaziak (mozkina edo galera) <i>Pérdidas y ganancias(beneficio o pérdida)</i>	853.295
C) Gastuak, hainbat ekitalditan banatzekoak Gastos a distribuir en varios ejercicios	1.350	C) Diru-sarrerak, hainbat ekitalditan banatzekoak Ingresos a distribuir en varios ejercicios	645.988
D) Aktibo zirkulatuak Activo circulante	5.901.792	D) Hornidurak, arrisku eta gastuetarako Provisiones para riesgos y gastos	7.753
III. Zordunak <i>Deudores</i>	65.133	F) Hartzekodunak, epe laburrera Acreedores a corto plazo	4.649.477
IV. Inbertsio finantzario iragankorrak <i>Inversiones financieras temporales</i>	1.202		
VI. Altxortegia <i>Tesorería</i>	5.816.233		
VII. Periodokatzeagatiko doikuntzak <i>Ajustes por periodificación</i>	19.224		
AKTIBOA GUZTIRA TOTAL ACTIVO	8.663.282	PASIBOA GUZTIRA TOTAL PASIVO	8.663.282

IHOBE, S.A.

GALDU-IRABAZIEN KONTUA
CUENTA DE PERDIDAS Y GANANCIAS

Euro / Euros

ZOR DEBE	30/09/2008	HARTZEKO HABER	30/09/2008
A) GASTUAK GASTOS		B) DIRU-SARRERAK INGRESOS	
3. Pertsonal gastuak <i>Gastos de personal</i>	1.823.906	1. Negozio-kopuruen zenbateko garbia <i>Importe neto de la cifra de negocios</i>	10.941.563
4. Zuzkidurak, ibilgetu-amortizazioetarako <i>Dotaciones para amortizaciones de inmovilizado</i>	168.440	4. Ustiapeneko beste diru-sarrera batzuk <i>Otros ingresos de explotación</i>	3.525.126
5. Trafiko-horniduretako aldaketa <i>Variación de las provisiones de tráfico</i>	(426)		
6. Ustiapeneko bestelako gastuak <i>Otros gastos de explotación</i>	11.797.315		
I. USTIAPENENKO MOZKINA BENEFICIO DE EXPLOTACIÓN	677.454	I. USTIAPENENKO GALERAK PÉRDIDAS DE EXPLOTACIÓN	----
7. Gastu finantzarioak eta asimilatuak <i>Gastos financieros y gastos asimilados</i>	175	7. Bestelako interesak eta diru-sarrera asimilatuak <i>Otros intereses e ingresos asimilados</i>	111.023
II. EMAITZA FINANTZARIO POSITIBOAK RESULTADOS FINANCIEROS POSITIVOS	110.848	II. EMAITZA FINANTZARIO NEGATIBOAK RESULTADOS FINANCIEROS NEGATIVOS	----
III. MOZKINAK, IHARDUERA ARRUNTETAKOAK BENEFICIOS DE LAS ACTIVIDADES ORDINARIAS	788.302	III. GALERAK, IHARDUERA ARRUNTETAKOAK PÉRDIDAS DE LAS ACTIVIDADES ORDINARIAS	----
11. Galerak, ibilg. inmat., mat. ta kartera-kontrolak. <i>Pérd. proc.del inmov, inmat, mat, y cartera control</i>	1.010	11. Kap.diru-lag. ta ekit. emaitz. esleit. beste batzuk <i>Subv. cap. y otras transf. al rtdo. del ejercicio</i>	66.003
IV. APARTEKO EMAITZA POSITIBOAK RESULTADOS EXTRAORDINARIOS POSITIVOS	64.993	IV. APARTEKO EMAITZA NEGATIBOAK RESULTADOS EXTRAORDINARIOS NEGATIVOS	----
V. ZERGA AURREKO MOZKINAK BENEFICIOS ANTES DE IMPUESTOS	853.295	V. ZERGA AURREKO GALERAK PÉRDIDAS ANTES DE IMPUESTOS	----
VI. EKITALDIKO EMAITZA (MOZKINAK) RESULTADO DEL EJERCICIO (BENEFICIOS)	853.295	VI. EKITALDIKO EMAITZA (GALERAK) RESULTADO DEL EJERCICIO (PÉRDIDAS)	----

IHOBE, S.A.

FINANTZAKETA TAULA
CUADRO DE FINANCIACION

Euro / Euros

APLIKAZIOAK APLICACIONES		30/09/2008	JATORRIAK ORÍGENES		30/09/2008
1.	Baliabideak, eragiketetan aplikatutakoak <i>Recursos aplicados en las operaciones</i>	-----	1.	Baliabideak, eragiketetan sortutakoak <i>Recursos procedentes de las operaciones</i>	958.749
3.	Ibilgetua erosi <i>Adquisiciones de inmovilizado</i>	285.737	5.	Ibilgetua saldu, aurre kitatu edo e/l bihurtu <i>Enaj., cancel. anticip. o traspaso a c/p de inmov.</i>	19.849
b)	Ibilgetze materialak <i>Inmovilizaciones materiales</i>	285.128	a)	Ibilgetze inmaterialak <i>Inmovilizaciones inmateriales</i>	2.879
c)	Ibilgetze finantzarioak <i>Inmovilizaciones financieras</i>	609	b)	Ibilgetze materialak <i>Inmovilizaciones materiales</i>	16.970
c3)	Bestelako inbertsio finantzarioak <i>Otras inversiones financieras</i>	609			
	APLIKAZIOAK GUZTIRA TOTAL APLICACIONES	285.737		JATORRIAK GUZTIRA TOTAL ORÍGENES	978.598
	APLIKAZIOEN GAINEKO JATORRIEN SOBERA EXCESO DE ORÍGENES SOBRE APLICACIONES	692.861		JATORRIEN GAINEKO APLIKAZIOEN SOBERA EXCESO DE APLICACIONES SOBRE ORÍGENES	-----

KAPITAL ZIRKULATZAILEAREN ALDAKETA VARIACIÓN DEL CAPITAL CIRCULANTE		30/09/2008
3.	Zordunak <i>Deudores</i>	(819.630)
4.	Hartzekodunak <i>Acreedores</i>	(1.033.739)
7.	Altxortegia <i>Tesorería</i>	2.546.230
	KAPITAL ZIRKULATZAILEAREN ALDAKETA GUZTIRA TOTAL VARIACION DEL CAPITAL CIRCULANTE	692.861

IHOBE, S.A.

EGINDAKOAREN KAPITAL AURREKONTUA
PRESUPUESTO DE CAPITAL REALIZADO

Euro / Euros

	INBERTSIOAK INVERSIONES	AURREKONTUA PRESUPUESTO	EGINDAKOA REALIZADO	ALDEA DIFERENCIA	%
III.	IBILGETUAREN EROSKETAK ADQUISICIONES DE INMOVILIZADO	470.000	285.737	184.263	61
2.	IBILGETZE MATERIALAK INMOVILIZACIONES MATERIALES	470.000	285.128	184.872	61
221	Eraikinak. Construcciones.	200.000	-----	200.000	0
1	Lurzoru poluituak kudeatzeko zentroa. Centro de tratamiento de suelos contaminados.	200.000	-----	200.000	0
225	Bestelako instalazioak. Otras instalaciones.	-----	77.080	(77.080)	***
226	Altzariak. Mobiliario.	40.000	27.144	12.856	68
227	Ekipoak, informazioa prozesatzeko. Equipos para procesos de información.	180.000	100.404	79.596	56
1	Madariaga Dorretxea. Torre Madariaga.	150.000	95.919	54.081	64
2	Besteak. Otros.	30.000	4.485	25.515	15
229	Bestelako ibilgetu materiala. Otro inmovilizado material.	50.000	80.500	(30.500)	161
1	Madariaga Dorretxea. Torre Madariaga.	50.000	52.082	(2.082)	104
2	Beste batzuk Otros	-----	28.418	(28.418)	***
4.	BESTELAKO IBILGETZE FINANTZARIOAK OTRAS INMOVILIZACIONES FINANCIERAS	-----	609	(609)	***
260	Fidantza eratuak, epe luzera. Fianzas constituidas a largo plazo.	-----	609	(609)	***
IX.	KAPITAL ZIRKULATZAILAREN GEHIKUNTZA AUMENTO DEL CAPITAL CIRCULANTE	-----	692.861	(692.861)	***
	INBERTSIOAK GUZTIRA TOTAL INVERSIONES	470.000	978.598	(508.598)	208

Euro / Euros

	FINANTZIAZIOA FINANCIACIÓN	AURREKONTUA PRESUPUESTO	EGINDAKOA REALIZADO	ALDEA DIFERENCIA	%
I.	EKITALDIAN SORTUTAKO BALIABIDEAK RECURSOS GENERADOS EN EL EJERCICIO	-----	958.749	(958.749)	***
II.	AKZIODUNEN EKARPENAK APORTACIONES DE ACCIONISTAS	470.000	-----	470.000	0
1.	EAEKO ARLO PUBLIKOA SECTOR PÚBLICO DE LA CAE	470.000	-----	470.000	0
130	Kapital diru-laguntza ofizialak. Subvenciones oficiales de capital.	470.000	-----	470.000	0
1300	Kapital diru-laguntza ofizialak. EAEko Administrazioa. Subvenciones oficiales de capital. Administración de la CAE	470.000	-----	470.000	0
1	Inbertsioak finantzatzeko EAetik, Ingurumen eta Lurralde Antolamendu Sailetik, jasoko direnak. A recibir de la CAE, Departamento de Medio Ambiente y Ordenación del Territorio, para financiar inversiones.	470.000	-----	470.000	0
V.	IBILGETUA SALDU, AURRE KITATU EDO EPE LABURRERA BIHURTU ENAJENACION, CANCEL. ANTICIPADA O TRASPASO A C/P DE INMOV.	-----	19.849	(19.849)	***
1.	IBILGETZE INMATERIALAK INMOVILIZACIONES INMATERIALES	-----	2.879	(2.879)	***
215	Aplikazio informatikoak. Aplicaciones informáticas.	-----	2.879	(2.879)	***
2.	IBILGETZE MATERIALAK INMOVILIZACIONES MATERIALES	-----	16.970	(16.970)	***

Euro / Euros

FINANTZIAZIOA FINANCIACIÓN		AURREKONTUA PRESUPUESTO	EGINDAKOA REALIZADO	ALDEA DIFERENCIA	%
226	Altzariak. Mobiliario.	----	131	(131)	***
228	Garraio osagaiak. Elementos de transporte.	----	2.640	(2.640)	***
229	Bestelako ibilgetu materiala. Otro inmovilizado material.	----	14.199	(14.199)	***
1	Beste Batzuk Otros	----	14.199	(14.199)	***
FINANTZIAZIOA GUZTIRA TOTAL FINANCIACIÓN		470.000	978.598	(508.598)	208

IHOBE, S.A.

EGINDAKOAREN USTIAPEN AURREKONTUA
PRESUPUESTO DE EXPLOTACION REALIZADO

Euro / Euros

GASTUAK GASTOS		AURREKONTUA PRESUPUESTO	EGINDAKOAK REALIZADO	ALDEA DIFERENCIA	%
III.	PERTSONAL-GASTUAK GASTOS DE PERSONAL	3.002.069	1.823.906	1.178.163	61
640	Soldata eta alokairuak. Sueldos y salarios.	2.270.153	1.369.635	900.518	60
1	IHOBE, SA baltzuak abenduaren 31rako aurreikusten duen plantilla 39 langile jotzen du. La plantilla de la sociedad IHOBE, S.A. prevista a 31 de diciembre asciende a 39 fijos.	1.882.658	1.369.635	513.023	73
2	Aurrekontu-plantillaren gehikuntza: 7 behin-betikoak eta 1 behin-behinekoa . Incremento de plantilla en 7 plazas fijas y 1 temporal.	387.495	----	387.495	0
642	Gizarte segurantz, baltzuaren kargurako. Seguridad social a cargo de la empresa.	587.562	333.242	254.320	57
643	Ekarpenak, pentsioak osatzeko sistematarako. Aportaciones a sistemas complementarios de pensiones.	44.354	33.644	10.710	76
649	Bestelako gastu sozialak. Otros gastos sociales.	100.000	87.385	12.615	87
IV.	AMORTIZAZIOAK AMORTIZACIONES	250.000	168.440	81.560	67
681	Amortizazioa, ibilgetu inmaterialarena. Amortización del inmovilizado inmaterial.	4.000	21.316	(17.316)	533
682	Amortizazioa, ibilgetu materialarena. Amortización del inmovilizado material.	246.000	147.124	98.876	60
V.	TRAFIKO-HORNIDUREN ALDAKETA VARIACIÓN DE LAS PROVISIONES DE TRÁFICO	----	(426)	426	***
VI.	USTIAPENEN BESTE ZENBAIT GASTU OTROS GASTOS DE EXPLOTACIÓN	14.373.431	11.797.315	2.576.116	82
1.	KANPO ZERBITZUAK SERVICIOS EXTERIORES	14.368.431	11.793.277	2.575.154	82
621	Errentamenduak eta kanonak. Arrendamientos y cánones.	10.000	8.709	1.291	87
622	Konponketak eta kontserbazioa. Reparaciones y conservación.	15.000	1.517	13.483	10
623	Zerbitzuak, profesional independenteenak. Servicios de profesionales independientes.	10.000	204	9.796	2
625	Aseguru-sariak. Primas de seguros.	70.000	40.021	29.979	57
1	Erantzukizun zibila eta arrisku anitzetarako aseguruak. Seguros de responsabilidad civil y multirriesgo.	70.000	40.021	29.979	57
626	Banku-zerbitzuak eta antzekoak. Servicios bancarios y similares.	500	11	489	2
627	Publizitatea, propaganda eta harreman publikoak. Publicidad, propaganda y relaciones públicas.	50.000	12.722	37.278	25
628	Hornidurak. Suministros.	1.000	----	1.000	0
629	Bestelako zerbitzuak. Otros servicios.	14.211.931	11.730.093	2.481.838	82
6290	Bulego-gastuak. Gastos de oficina.	33.000	23.981	9.019	73
6291	Komunikazioak. Comunicaciones.	120.000	80.534	39.466	67
1	Komunikazioak. Comunicaciones.	120.000	80.534	39.466	67
6293	Bidaia-gastuak. Gastos de viaje.	15.000	19.831	(4.831)	132
6295	Argitalpenak. Publicaciones.	30.000	27.366	2.634	91

GASTUAK GASTOS		AURREKONTUA PRESUPUESTO	EGINDAKOA REALIZADO	ALDEA DIFERENCIA	%
6299	Bestelako hainbat zerbitzu. <i>Otros servicios diversos.</i>	14.013.931	11.578.381	2.435.550	83
1	Bekadunak eta gaitzea. <i>Becarios y capacitación.</i>	10.000	6.293	3.707	63
2	Garbiketa. <i>Limpieza.</i>	15.000	----	15.000	0
3	Beste batzuk. <i>Otros.</i>	543.250	1.360	541.890	0
4	Kalitatea, informazioaren kudeaketa, estrategia eta barne-kudeaketako beste prozesu batzuk. <i>Calidad, gestión de información, estrategia y otros procesos de gestión interna.</i>	710.500	----	710.500	0
5	Atmosferarekin loturiko azterlanak eta planak. <i>Estudios y planes relacionados con la atmósfera.</i>	245.000	----	245.000	0
.	HE1 - Aire garbia. <i>OE1 - Aire limpio.</i>				
6	Kutsatutako lurzoruetarako plana (2007-2012). <i>Plan de suelos contaminados (2007-2012).</i>	300.000	----	300.000	0
.	HE3 - Lurzorua kutsadura saihestu eta zuzentzea. <i>OE3 - Prevenir y corregir la contaminación del suelo.</i>				
7	Kutsatutako lurzoruei buruzko 1/2005 legearen ondoriozko jarduerak. <i>Actuaciones derivadas de la legislación de suelos contaminados 1/2005.</i>	1.360.000	1.190.452	169.548	88
.	HE3 - Lurzorua kutsadura saihestu eta zuzentzea. <i>OE3 - Prevenir y corregir la contaminación del suelo.</i>				
8	Hondakinak kudeatzeko planak. <i>Planes de residuos.</i>	90.000	35.053	54.947	39
.	HE6 - Hondakinak gutxitzea eta tratamendurik gabeko zero isuri. <i>OE6 - Reducción de residuos y vertido cero sin tratamiento.</i>				
9	Hondakinei buruzko azterlanak eta proiektuak. <i>Estudios y proyectos de residuos.</i>	400.000	742.465	(342.465)	186
.	HE6 - Hondakinak gutxitzea eta tratamendurik gabeko zero isuri. <i>OE6 - Reducción de residuos y vertido cero sin tratamiento.</i>				
10	Madariaga Dorrea. <i>Torre Madariaga.</i>	664.825	1.566.165	(901.340)	236
.	HE7 - Gure dibertsitate biologikoari eustea. <i>OE7 - Mantener nuestra diversidad biológica.</i>				
11	Klima aldaketa IEP. <i>Cambio climático PNA.</i>	500.000	----	500.000	0
.	HE10 - Negutegi efektuko gasak botatzea mugatzea. <i>OE10 - Limitar las emisiones de gases de efecto invernadero.</i>				
12	Klima aldaketaren aurka borrokatze plano. <i>Plan de lucha contra el cambio climático.</i>	1.000.000	218.223	781.777	22
.	HE10 - Negutegi efektuko gasak botatzea mugatzea. <i>OE10 - Limitar las emisiones de gases de efecto invernadero.</i>				
13	Udalsarea 21 kudeatzea. <i>Gestión Udalsarea 21.</i>	1.845.356	1.065.108	780.248	58
.	BB1 - Ingurumenaren aldagaia beste politika batzuetan txertatzea. <i>CN1 - Integrar la variable ambiental en otras políticas.</i>				
14	Euskal Herriko ingurumena babesteko 3/98 Legea araubidez garatzea. <i>Desarrollo normativo de la Ley 3/98 de Protección del medio ambiente del País Vasco.</i>	100.000	129.598	(29.598)	130
.	BB2 - Indarreen dagoen araudia eta bere aplikazioa hobetzea. <i>CN2 - Mejorar la legislación vigente y su aplicación.</i>				
15	IEPren (Ingurumeneko Esparru-programa) kudeaketa eta jarraipena. <i>Gestión y seguimiento PNA.</i>	200.000	160.642	39.358	80
.	BB2 - Indarreen dagoen araudia eta bere aplikazioa hobetzea. <i>CN2 - Mejorar la legislación vigente y su aplicación.</i>				
16	16/2002 Legearen ondoriozko Ingurumeneko Baimen Bateratuak emateko txostenak egitea. <i>Elaboración de informes autorizaciones ambientales integradas Ley 16/2002.</i>	700.000	529.189	170.811	76

Euro / Euros

GASTUAK GASTOS		AURREKONTUA PRESUPUESTO	EGINDAKOA REALIZADO	ALDEA DIFERENCIA	%
.	BB2 - Indarrean dagoen araudia eta bere aplikazioa hobetzea. CN2 - Mejorar la legislación vigente y su aplicación.				
17	Enpresaren prestakuntza eta gaikuntza. Formación y capacitación empresa.	50.000	----	50.000	0
.	BB2 - Indarrean dagoen araudia eta bere aplikazioa hobetzea. CN2 - Mejorar la legislación vigente y su aplicación.				
18	Eragin ertain eta txikia duten enpresetarako ekintzak. Acciones en empresas de medio y bajo impacto.	1.080.000	502.518	577.482	47
.	BB3 - Merkatua ingurumenaren alde erabiltzea. CN3 - Utilizar el mercado a favor del medio ambiente.				
19	IPPC erabakien jarraipena. Seguimiento acuerdos IPPC.	100.000	----	100.000	0
.	BB3 - Merkatua ingurumenaren alde erabiltzea. CN3 - Utilizar el mercado a favor del medio ambiente.				
20	Ekodiseinua. Ecodiseño.	550.000	283.376	266.624	52
.	BB3 - Merkatua ingurumenaren alde erabiltzea. CN3 - Utilizar el mercado a favor del medio ambiente.				
21	Erosketa publiko berdea. Compra Pública y verde.	300.000	190.529	109.471	64
.	BB3 - Merkatua ingurumenaren alde erabiltzea. CN3 - Utilizar el mercado a favor del medio ambiente.				
22	Ingurumen aldetik iraunkorra den kontsumo-plana. Plan de consumo ambientalmente sostenible.	100.000	----	100.000	0
.	BB4 - Herritarrak gaitu eta erantzulekide egitea. CN4 - Capacitar y corresponsabilizar a la ciudadanía.				
23	Informazioa eta sentsibilizazioa. Información y sensibilización.	1.250.000	4.643.117	(3.393.117)	371
.	BB4 - Herritarrak gaitu eta erantzulekide egitea. CN4 - Capacitar y corresponsabilizar a la ciudadanía.				
24	Jarduerak gauzatzeko Ingurumen aldetik lehentasuna duten aldeak berritzea. Innovación en áreas ambientales prioritarias de actuación.	1.900.000	314.293	1.585.707	17
.	BB5 - Ingurumen arloko ikerketa, garapen eta berrikuntza. CN5 - Investigación, desarrollo e innovación en medio ambiente.				
2.	ZERGAK TRIBUTOS	5.000	4.038	962	81
VIII. GASTU FINANTZARIOAK GASTOS FINANCIEROS		----	175	(175)	***
4.	BESTELAKO GASTU FINANTZARIOAK OTROS GASTOS FINANCIEROS	----	175	(175)	***
IX. APARTEKO GALERAK PÉRDIDAS EXTRAORDINARIAS		----	1.010	(1.010)	***
2.	GALERAK, IBILGETUAGATIKOAK PÉRDIDAS PROCEDENTES DE INMOVILIZADO	----	1.010	(1.010)	***
671	Galerak, ibilgetu materialagatikoak. Pérdidas procedentes de inmovilizado material.	----	1.010	(1.010)	***
XI. EKITALDIKO MOZKINA BENEFICIO DEL EJERCICIO		----	853.295	----	0
GASTUAK GUZTIRA TOTAL GASTOS		17.625.500	14.643.715	2.981.785	83

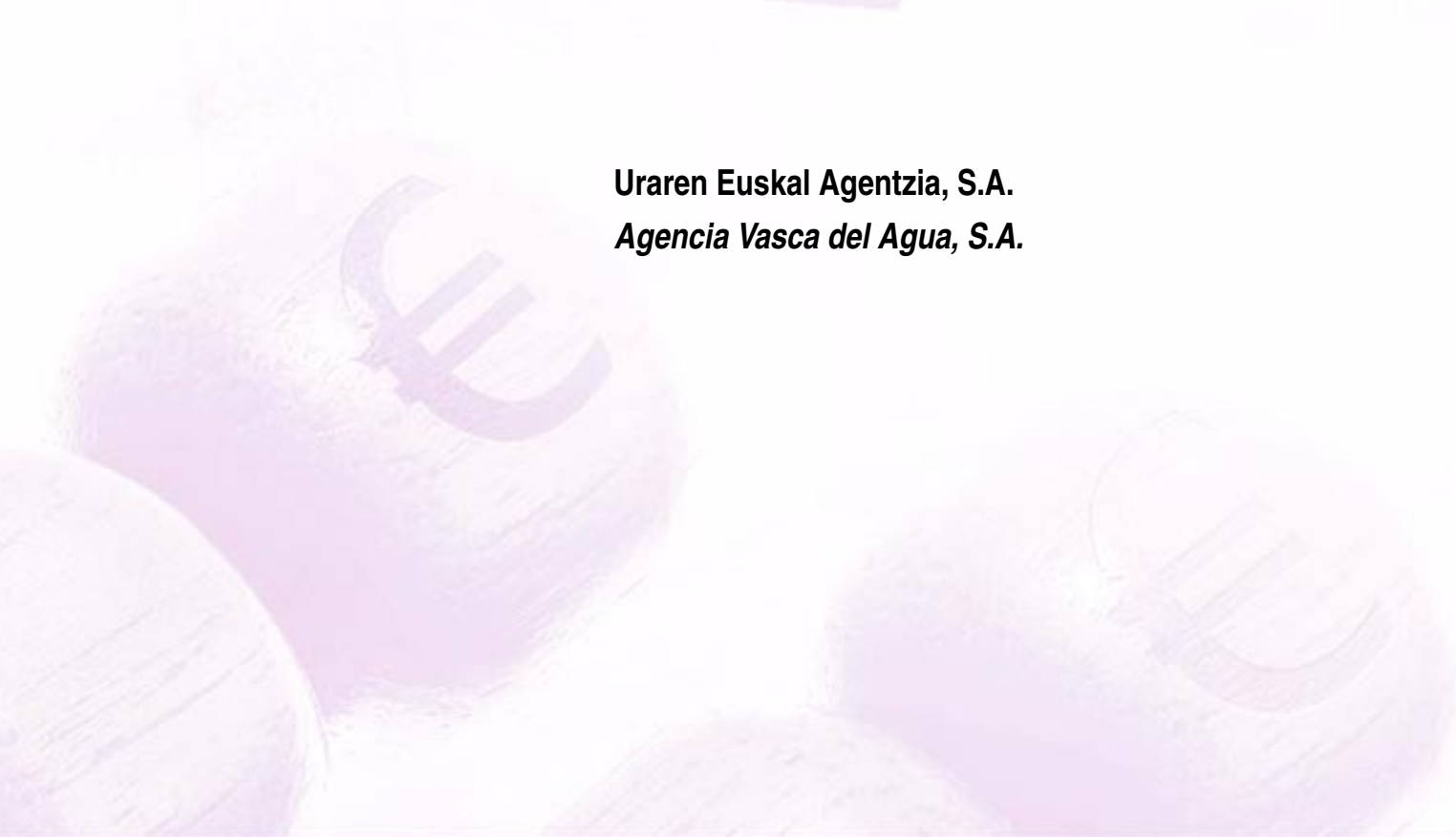
Euro / Euros

DIRU-SARRERAK INGRESOS		AURREKONTUA PRESUPUESTO	EGINDAKOA REALIZADO	ALDEA DIFERENCIA	%
I.	NEGOZIO-KOPURUAREN ZENBATEKO NETOA IMPORTE NETO DE LA CIFRA DE NEGOCIOS	13.625.500	10.941.563	2.683.937	80
1.	SALMENTAK ETA ZERBITZU-PRESTAZIOAK, EAEKO ARLO PUBLIKOARI VENTAS Y PRESTACIONES DE SERVICIOS AL SECTOR PUBLICO DE LA CAE	11.625.500	7.951.469	3.674.031	68
705	Zerbitzu-prestazioak. Prestaciones de servicios.	11.625.500	7.951.469	3.674.031	68

DIRU-SARRERAK INGRESOS		AURREKONTUA PRESUPUESTO	EGINDAKOA REALIZADO	ALDEA DIFERENCIA	%
7050	Zerbitzu-prestazioak EAEko Arlo Publikoari. <i>Prestaciones de servicios al Sector Público de la CAE</i>	11.625.500	7.951.469	3.674.031	68
1	Programa-Kontratua. <i>Contrato Programa.</i>	11.625.500	7.951.469	3.674.031	68
2.	SALMENTAK ETA ZERBITZU-PRESTAZIOAK, BESTELAKO ERAKUNDEI <i>VENTAS Y PRESTACIONES DE SERVICIOS A OTRAS ENTIDADES</i>	2.000.000	2.990.094	(990.094)	150
705	Zerbitzu-prestazioak. <i>Prestaciones de servicios.</i>	2.000.000	2.990.094	(990.094)	149
7051	Zerbitzu-prestazioak beste batzuei. <i>Prestaciones de servicios a otros.</i>	2.000.000	2.990.094	(990.094)	150
1	Oleaz. <i>Oleaz.</i>	60.000	46.928	13.072	78
2	Udalak: lurzoru poluituak berreskuratzea. <i>Municipios: Recuperación Suelos Contaminados.</i>	940.000	-----	940.000	0
3	Beste proiektu batzuk. <i>Otros proyectos.</i>	1.000.000	504.930	495.070	50
4	2008ko Expo Zaragoza <i>Expo Zaragoza 2008</i>	-----	2.438.236	(2.438.236)	***
IV.	USTIAPENENKO BESTELAKO DIRU-SARRERAK <i>OTROS INGRESOS DE EXPLOTACION</i>	300.000	75.126	224.874	25
759	Diru-sarrerak, hainbat zerbitzuengatik. <i>Ingresos por servicios diversos.</i>	300.000	75.126	224.874	25
1	BZA. <i>CAR.</i>	150.000	75.126	74.874	50
2	Besteak. <i>Otros.</i>	150.000	-----	150.000	0
V.	JASO BEHARREKO DIRU-LAGUNTZAK <i>SUBVENCIONES A RECIBIR</i>	3.450.000	3.450.000	-----	100
740	Diru-laguntza ofizialak, ustiapenerako. <i>Subvenciones oficiales a la explotación.</i>	3.450.000	3.450.000	-----	100
7400	Diru-laguntza ofizialak ustiapenerako. EAEko Administrazioa. <i>Subvenciones oficiales a la explotación. Administración de la CAE</i>	3.450.000	3.450.000	-----	100
1	Ustiapen gastuak finantzatzeko, EAEtik, Ingurumen eta Lurralde Antolamendu Sailetik, jasoko direnak. <i>A recibir de la CAE, Departamento de Medio Ambiente y Ordenación del Territorio, para financiar gastos de explotación.</i>	3.450.000	3.450.000	-----	100
VI.	DIRU-SARRERA FINANTZARIOAK <i>INGRESOS FINANCIEROS</i>	-----	111.023	(111.023)	***
3.	BESTELAKO INTERESAK ETA DIRU-SARRERA ASIMILATUAK <i>OTROS INTERESES E INGRESOS ASIMILADOS</i>	-----	111.023	(111.023)	***
VII.	APARTEKO MOZKINAK <i>BENEFICIOS EXTRAORDINARIOS</i>	50.000	66.003	(16.003)	132
2.	KAPITAL DIRU-LAGUNTZAK, EKITALDIKO EMAITZARI ESLEITUTAKOAK <i>SUBVENCIONES DE CAPITAL TRANSFERIDAS AL RESULTADO DEL EJERCICIO</i>	50.000	66.003	(16.003)	132
VIII.	EKITALDIKO GALERA <i>PÉRDIDA DEL EJERCICIO</i>	200.000	-----	1.053.295	427
DIRU-SARRERAK GUZTIRA <i>TOTAL INGRESOS</i>		17.625.500	14.643.715	2.981.785	83



Uraren Euskal Agentzia, S.A.
Agencia Vasca del Agua, S.A.



Agencia Vasca del Agua - Uraren Euskal Agentzia

EGOERA BALANTZEA
BALANCE DE SITUACION

Euro / Euros

AKTIBO ACTIVO	30/09/2008	PASIBO PASIVO	30/09/2008
B) Ibilgetua <i>Inmovilizado</i>	4.244.044	A) Fondo propioak <i>Fondos propios</i>	154.039
II. Erabilpen orokorrerako inbertsioak <i>Inversiones destinadas al uso general</i>	2.978.369	VI. Galdu- irabaziak (mozkina edo galera) <i>Pérdidas y ganancias(beneficio o pérdida)</i>	154.039
1. Lur-sail eta ondasun naturalak <i>Terrenos y bienes naturales</i>	-----	C) Diru-sarrerak, hainbat ekitalditan banatzekoak <i>Ingresos a distribuir en varios ejercicios</i>	11.884.560
2. Azpiegiturak eta ondasunak, erabilpen orokorrerako <i>Infraestructuras y bienes destinados al uso general</i>	2.978.369	F) Hartzekodunak, epe laburrera <i>Acreedores a corto plazo</i>	389.041
IV. Ibilgetze materialak <i>Inmovilizaciones materiales</i>	83.834		
V. Inbertsio kudeatutakoak <i>Inversiones gestionadas</i>	1.181.841		
D) Aktibo zirkulatuak <i>Activo circulante</i>	8.183.596		
III. Zordunak <i>Deudores</i>	2.279.304		
VI. Altxortegia <i>Tesorería</i>	5.904.292		
AKTIBOA GUZTIRA TOTAL ACTIVO	12.427.640	PASIBOA GUZTIRA TOTAL PASIVO	12.427.640

Agencia Vasca del Agua - Uraren Euskal Agentzia

GALDU-IRABAZIEN KONTUA
CUENTA DE PERDIDAS Y GANANCIAS

Euro / Euros

ZOR DEBE	30/09/2008	HARTZEKO HABER	30/09/2008
A) GASTUAK GASTOS		B) DIRU-SARRERAK INGRESOS	
3. Pertsonal gastuak <i>Gastos de personal</i>	3.834.667	4. Zerga diru-sarrerak <i>Ingresos tributarios</i>	864.951
6. Ustiapeneko bestelako gastuak <i>Otros gastos de explotación</i>	3.393.265	5. Ustiapeneko beste diru-sarrera batzuk <i>Otros ingresos de explotación</i>	6.429.276
I. USTIAPENeko MOZKINA BENEFICIO DE EXPLOTACIÓN	66.295	I. USTIAPENeko GALERAK PÉRDIDAS DE EXPLOTACIÓN	----
		8. Bestelako interesak eta diru-sarrera asimilatutak <i>Otros intereses e ingresos asimilados</i>	87.744
II. EMAITZA FINANTZARIO POSITIBOAK RESULTADOS FINANCIEROS POSITIVOS	87.744	II. EMAITZA FINANTZARIO NEGATIBOAK RESULTADOS FINANCIEROS NEGATIVOS	----
III. MOZKINAK, IHARDUERA ARRUNTETAKOAK BENEFICIOS DE LAS ACTIVIDADES ORDINARIAS	154.039	III. GALERAK, IHARDUERA ARRUNTETAKOAK PÉRDIDAS DE LAS ACTIVIDADES ORDINARIAS	----
IV. APARTEKO EMAITZA POSITIBOAK RESULTADOS EXTRAORDINARIOS POSITIVOS	----	IV. APARTEKO EMAITZA NEGATIBOAK RESULTADOS EXTRAORDINARIOS NEGATIVOS	----
V. ZERGA AURREKO MOZKINAK BENEFICIOS ANTES DE IMPUESTOS	154.039	V. ZERGA AURREKO GALERAK PÉRDIDAS ANTES DE IMPUESTOS	----
VI. EKITALDIKO EMAITZA (MOZKINAK) RESULTADO DEL EJERCICIO (BENEFICIOS)	154.039	VI. EKITALDIKO EMAITZA (GALERAK) RESULTADO DEL EJERCICIO (PÉRDIDAS)	----

Agencia Vasca del Agua - Uraren Euskal Agentzia

FINANTZAKETA TAULA
CUADRO DE FINANCIACION

Euro / Euros

APLIKAZIOAK APLICACIONES		30/09/2008	JATORRIAK ORÍGENES		30/09/2008
1.	Baliabideak, eragiketetan aplikatutakoak <i>Recursos aplicados en las operaciones</i>	-----	1.	Baliabideak, eragiketetan sortutakoak <i>Recursos procedentes de las operaciones</i>	154.039
3.	Ibilgetua erosi <i>Adquisiciones de inmovilizado</i>	4.244.044	3.	Diru-sarrerak, hainbat ekitalditan banatzeko <i>Ingresos a distribuir en varios ejercicios</i>	11.884.560
a)	Erabilpen orokorrerako inbertsioak <i>Inversiones destinadas al uso general</i>	2.978.369	a)	Kapital diru-laguntzak <i>Subvenciones de capital</i>	11.884.560
c)	Ibilgetze materialak <i>Inmovilizaciones materiales</i>	83.834			
d)	Inbertsio kudeatutakoak <i>Inversiones gestionadas</i>	1.181.841			
APLIKAZIOAK GUZTIRA TOTAL APLICACIONES		4.244.044	JATORRIAK GUZTIRA TOTAL ORÍGENES		12.038.599
APLIKAZIOEN GAINEKO JATORRIEN SOBERA EXCESO DE ORÍGENES SOBRE APLICACIONES		7.794.555	JATORRIEN GAINEKO APLIKAZIOEN SOBERA EXCESO DE APLICACIONES SOBRE ORÍGENES		-----

KAPITAL ZIRKULATZAILEAREN ALDAKETA VARIACIÓN DEL CAPITAL CIRCULANTE		30/09/2008
3.	Zordunak <i>Deudores</i>	2.279.304
4.	Hartzekodunak <i>Acreedores</i>	(389.041)
7.	Altxortegia <i>Tesorería</i>	5.904.292
KAPITAL ZIRKULATZAILEAREN ALDAKETA GUZTIRA TOTAL VARIACION DEL CAPITAL CIRCULANTE		7.794.555

Agencia Vasca del Agua - Uraren Euskal Agentzia

EGINDAKOAREN KAPITAL AURREKONTUA
PRESUPUESTO DE CAPITAL REALIZADO

Euro / Euros

INBERTSIOAK INVERSIONES		AURREKONTUA PRESUPUESTO	EGINDAKOA REALIZADO	ALDEA DIFERENCIA	%
III.	IBILGETUAREN EROSKETAK ADQUISICIONES DE INMOVILIZADO	49.499.246	4.244.044	45.255.202	9
1.	ERABILPEN OROKORRERAKO INBERTSIOAK INVERSIONES DESTINADAS AL USO GENERAL	36.332.816	2.978.369	33.354.447	8
221	Eraikinak. Construcciones.	36.332.816	2.978.369	33.354.447	8
2217	Erabilpen orokorrerako azpiegiturak eta ondasunak. Infraestructuras y bienes destinados al uso general.	36.332.816	2.978.369	33.354.447	8
1	Antolamendu, bideratze eta uholdeetatik babesteko lanak, Gipuzkoan. Obras de ordenación, encauzamiento y defensa contra inundaciones en Gipuzkoa.	6.945.122	1.842.632	5.102.490	27
.	HE2.3 - Uholdeak saihestea. OE2.3 - Prevención de inundaciones.				
2	Proiektuak idaztea eta obren zuzendaritza Gipuzkoan. Redacción de proyectos y direcciones de obras en Gipuzkoa.	120.000	17.985	102.015	15
.	HE2.2 - Hornidura eta saneamendurako planak amaitzea. OE2.2 - Culminación de los planes de abastecimiento y saneamiento.				
3	Gipuzkoako erreka ertzak berreskuratze lanak. Obras de recuperación de márgenes en Gipuzkoa.	276.423	231.082	45.341	84
.	HE2.4 - Ur masen egoera ekologiko ona berreskuratzea. OE2.4 - Recuperación de masas de agua hasta su buen estado ecológico.				
4	Gipuzkoako obra eta proiektuetan segurtasun eta osasun arloan koordinatzea. Coordinación en materia de seguridad y salud de obras y proyectos en Gipuzkoa.	136.000	24.578	111.422	18
.	HE2.2 - Hornidura eta saneamendurako planak amaitzea. OE2.2 - Culminación de los planes de abastecimiento y saneamiento.				
5	Antolamendu, bideratze- eta uholdeetatik babesteko lanak, Bizkaian. Obras de ordenación, encauzamiento y defensa contra inundaciones en Bizkaia.	30.557	437.702	(407.145)	***
.	HE2.3 - Uholdeak saihestea. OE2.3 - Prevención de inundaciones.				
6	Bizkaiko erreka ertzak berreskuratze lanak. Obras de recuperación de márgenes en Bizkaia.	468.341	----	468.341	0
.	HE2.4 - Ur masen egoera ekologiko ona berreskuratzea. OE2.4 - Recuperación de masas de agua hasta su buen estado ecológico.				
7	Bizkaiko obra eta proiektuetan segurtasun eta osasun arloan koordinatzea. Coordinación en materia de seguridad y salud de obras y proyectos en Bizkaia.	60.000	----	60.000	0
8	Antolamendu, bideratze- eta uholdeetatik babesteko lanak Araban. Obras de ordenación, encauzamiento y defensa contra inundaciones en Alava.	3.495.602	----	3.495.602	0
.	HE2.3 - Uholdeak saihestea. OE2.3 - Prevención de inundaciones.				
9	Proiektuak idaztea eta obren zuzendaritza Araban. Redacción de proyectos y direcciones de obra en Alava.	160.000	----	160.000	0
10	Arabako ibaiertzak berreskuratze lanak. Obras de recuperación de márgenes en Alava.	1.096.003	304.928	791.075	28
.	HE2.4 - Ur masen egoera ekologiko ona berreskuratzea. OE2.4 - Recuperación de masas de agua hasta su buen estado ecológico.				
11	Antolamendu, bideratze- eta uholdeetatik babesteko lanak, Gipuzkoan. Obras de ordenación, encauzamiento y defensa contra inundaciones en Gipuzkoa.	2.406.916	----	2.406.916	0
.	HE2.3 - Uholdeak saihestea. OE2.3 - Prevención de inundaciones.				
12	Arabako obra eta proiektuetan segurtasun eta osasun arloan koordinatzea. Araba. Coordinación en materia de seguridad y salud de obras y proyectos. Alava.	50.000	----	50.000	0

	INBERTSIOAK INVERSIONES	AURREKONTUA PRESUPUESTO	EGINDAKOA REALIZADO	ALDEA DIFERENCIA	%
	HE2.2 - Hornidura eta saneamendurako planak amaitzea. OE2.2 - Culminación de los planes de abastecimiento y saneamiento.				
13	Gipuzkoako erreka-ertzak berreskuratzeko lanak. Obras de recuperación de márgenes en Gipuzkoa.	8.062.506	----	8.062.506	0
	HE2.4 - Ur masen egoera ekologiko ona berreskuratzeko. OE2.4 - Recuperación de masas de agua hasta su buen estado ecológico.				
14	Antolamendu, bideratze eta uholdeetatik babesteko lanak, Bizkaian. Obras de ordenación, encauzamiento y defensa contra inundaciones en Bizkaia.	1.909.000	----	1.909.000	0
	HE2.3 - Uholdeak saihestea. OE2.3 - Prevención de inundaciones.				
15	Bizkaiko erreka ertzak berreskuratzeko lanak. Obras de recuperación de márgenes en Bizkaia.	200.000	----	200.000	0
	HE2.4 - Ur masen egoera ekologiko ona berreskuratzeko. OE2.4 - Recuperación de masas de agua hasta su buen estado ecológico.				
16	Proiektuak idaztea eta obren zuzendaritza Bizkaian. Redacción de proyectos y dirección de obras en Bizkaia.	364.000	48.090	315.910	13
	HE2.3 - Uholdeak saihestea. OE2.3 - Prevención de inundaciones.				
17	Proiektuak idaztea eta obren zuzendaritza Gipuzkoan Redacción de proyectos y direcciones de obras en Gipuzkoa	349.000	71.372	277.628	20
	HE2.3 - Uholdeak saihestea. OE2.3 - Prevención de inundaciones.				
21	Kadagua ibaiaren beheko zatiaren bideratzea. Encauzamiento del tramo bajo del río Kadagua.	1.000.000	----	1.000.000	0
22	Eltziegoko Mayor ibaiaren pasabidearen urbanizazioa. Urbanización paso río Mayor en Elciego.	850.000	----	850.000	0
23	Arabako II. HUA Plana (Hondakin Uren Araztegia). II Plan EDAR Alava.	2.500.000	----	2.500.000	0
24	Lasarte-Oria: ibai ertzeko pasealekua. Lasarte-Oria: paseo borde de río.	313.346	----	313.346	0
25	Andoain. Beko Plazatik hasita Otietarainoko oinezkoentzako korridore ekologikoa. Andoain. Corredor ecológico peatonal desde Beko Plaza hasta Otieta.	300.000	----	300.000	0
26	Moredako urjauzia. Jolasgunea. Salto de Moreda. Zona de esparcimiento.	40.000	----	40.000	0
27	Uholdeak saihestea. Ibaiak bideratzea eta urbanizatzea. Prevención de inundaciones. Encauzamiento y urbanización ríos.	5.200.000	----	5.200.000	0
	V.1.2 Arroetan eta ur-masetan. V.1.2 En cauces y masas agua.				
3.	IBILGETZE MATERIALAK INMOVILIZACIONES MATERIALES	1.000.000	83.834	916.166	8
222	Instalazio teknikoak. Instalaciones técnicas.	250.000	----	250.000	0
2229	Bestelako instalazio teknikoak. Otras instalaciones técnicas.	250.000	----	250.000	0
1	Beste zenbait instalazioetan inbertitzea. Inversiones en otras instalaciones.	250.000	----	250.000	0
228	Garraio osagaiak. Elementos de transporte.	250.000	83.834	166.166	34
1	Garraio-elementuak. Elementos de transporte.	250.000	83.834	166.166	34
232	Instalazio teknikoak, muntaketan. Instalaciones técnicas en montaje.	500.000	----	500.000	0
1	Beste zenbait instalazioetan inbertitzea. Inversiones en otras instalaciones. Sistema automático de información hidrológica.	500.000	----	500.000	0
4.	INBERTSIO KUDEATUTAKOAK INVERSIONES GESTIONADAS	12.141.430	1.181.841	10.959.589	10
236	Inbertsio kudeatutakoak beste erakunde publikoentzat. Inversiones gestionadas para otros entes públicos.	12.141.430	1.181.841	10.959.589	10

Euro / Euros

INBERTSIOAK INVERSIONES		AURREKONTUA PRESUPUESTO	EGINDAKOA REALIZADO	ALDEA DIFERENCIA	%
1	Bestelako erakunde publikoek kudeatutako inbertsioak, Gipuzkoan. <i>Inversiones gestionadas para otros entes públicos, Gipuzkoa</i>	21.386	273.826	(252.440)	***
.	HE2.2 - Hornidura eta saneamendurako planak amaitzea. <i>OE2.2 - Culminación de los planes de abastecimiento y saneamiento.</i>				
2	Saneamendurako zein hornidurarako obrak zuzendu eta horien proiektuak idazteko laguntza teknikoak, Gipuzkoan. <i>Asistencias técnicas para redacciones de proyectos y direcciones de obra de saneamiento y abastecimiento en Gipuzkoa.</i>	23.878	134.655	(110.777)	564
.	HE2.2 - Hornidura eta saneamendurako planak amaitzea. <i>OE2.2 - Culminación de los planes de abastecimiento y saneamiento.</i>				
3	Saneamendurako zein hornidurarako obrak zuzendu eta horien proiektuak idazteko laguntza teknikoak, Araban. <i>Asistencias técnicas para redacciones de proyectos y direcciones de obra de saneamiento y abastecimiento en Alava.</i>	104.450	32.091	72.359	31
.	HE2.2 - Hornidura eta saneamendurako planak amaitzea. <i>OE2.2 - Culminación de los planes de abastecimiento y saneamiento.</i>				
4	Bestelako erakunde publikoek kudeatutako inbertsioak, Gipuzkoan. <i>Inversiones gestionadas para otros entes públicos, Gipuzkoa</i>	1.041.991	18.436	1.023.555	2
.	HE2.2 - Hornidura eta saneamendurako planak amaitzea. <i>OE2.2 - Culminación de los planes de abastecimiento y saneamiento.</i>				
5	Hornidura eta saneamendu lanak, Araban. <i>Obras de abastecimiento y saneamiento, Alava.</i>	649.759	-----	649.759	0
.	HE2.2 - Hornidura eta saneamendurako planak amaitzea. <i>OE2.2 - Culminación de los planes de abastecimiento y saneamiento.</i>				
6	Hornidura eta saneamendu lanak, Araban. Esparru Akordioa. <i>Obras de abastecimiento y saneamiento en Alava. Acuerdo Marco.</i>	5.365.278	-----	5.365.278	0
.	HE2.2 - Hornidura eta saneamendurako planak amaitzea. <i>OE2.2 - Culminación de los planes de abastecimiento y saneamiento.</i>				
7	Saneamendurako zein hornidurarako obrak zuzendu eta horien proiektuak idazteko laguntza teknikoak, Araban. Esparru Akordioa. <i>Asistencias técnicas para redacciones de proyectos y direcciones de obra de saneamiento y abastecimiento en Alava. Acuerdo Marco.</i>	450.000	4.150	445.850	1
.	HE2.2 - Hornidura eta saneamendurako planak amaitzea. <i>OE2.2 - Culminación de los planes de abastecimiento y saneamiento.</i>				
8	Saneamendurako zein hornidurarako obrak zuzendu eta horien proiektuak idazteko laguntza teknikoak, Araban. <i>Asistencias técnicas para redacciones de proyectos y direcciones de obra de saneamiento y abastecimiento en Alava.</i>	150.000	-----	150.000	0
.	HE2.2 - Hornidura eta saneamendurako planak amaitzea. <i>OE2.2 - Culminación de los planes de abastecimiento y saneamiento.</i>				
9	Esparru Akordioa Luzatzea, Gipuzkoan. <i>Ampliación Acuerdo Marco en Gipuzkoa.</i>	4.084.688	718.683	3.366.005	18
.	HE2.2 - Hornidura eta saneamendurako planak amaitzea. <i>OE2.2 - Culminación de los planes de abastecimiento y saneamiento.</i>				
10	Hornidura eta saneamendu lanak, Araban. <i>Obras de abastecimiento y saneamiento en Álava.</i>	250.000	-----	250.000	0
.	HE2.2 - Hornidura eta saneamendurako planak amaitzea. <i>OE2.2 - Culminación de los planes de abastecimiento y saneamiento.</i>				
6.	BESTELAKO IBILGETZE FINANTZARIOAK <i>OTRAS INMOVILIZACIONES FINANCIERAS</i>	25.000	-----	25.000	0
254	Epe luzerako kredituak, pertsonalari emandakoak. <i>Créditos a largo plazo al personal.</i>	25.000	-----	25.000	0
IX.	KAPITAL ZIRKULATZAILAREN GEHIKUNTZA <i>AUMENTO DEL CAPITAL CIRCULANTE</i>	-----	7.794.555	(7.794.555)	***
INBERTSIOAK GUZTIRA <i>TOTAL INVERSIONES</i>		49.499.246	12.038.599	37.460.647	24

FINANTZIAZIOA FINANCIACION		AURREKONTUA PRESUPUESTO	EGINDAKOA REALIZADO	ALDEA DIFERENCIA	%
I. EKITALDIAN SORTUTAKO BALIABIDEAK RECURSOS GENERADOS EN EL EJERCICIO		----	154.039	(154.039)	***
II. AKZIODUNEN EKARPENAK APORTACIONES DE ACCIONISTAS		49.474.246	11.884.560	37.589.686	24
1.	EAEKO ARLO PUBLIKOA SECTOR PÚBLICO DE LA CAE	49.474.246	11.884.560	37.589.686	24
101	Fondo soziala. Fondo social.	3.000.000	----	3.000.000	0
1010	Fondo Soziala. EAEko Arlo Publikoa. Fondo Social. Sector Público de la CAE	3.000.000	----	3.000.000	0
1	Inbertsioak finantzatzeko EAetik, Ingurumen eta Lurralde Antolamendu Sailak, harpidetuko duen Fondo Sozialaren zabalkuntza. Ampliación del Fondo Social a suscribir por la CAE, Departamento de Medio Ambiente y Ordenación del Territ., para financiar inversiones	3.000.000	----	3.000.000	0
130	Kapital diru-laguntza ofizialak. Subvenciones oficiales de capital.	46.474.246	11.884.560	34.589.686	25
1300	Kapital diru-laguntza ofizialak. EAEko Administrazioa. Subvenciones oficiales de capital. Administración de la CAE	46.474.246	11.884.560	34.589.686	26
1	Inbertsioak finantzatzeko EAetik, Ingurumen eta Lurralde Antolamendu Sailatik, jasoko direnak. A recibir de la CAE, Departamento de Medio Ambiente y Ordenación del Territorio, para financiar inversiones.	46.474.246	11.884.560	34.589.686	26
V. IBILGETUA SALDU, AURRE KITATU EDO EPE LABURRERA BIHURTU ENAJENACION, CANCEL. ANTICIPADA O TRASPASO A C/P DE INMOV.		25.000	----	25.000	0
6.	BESTELAKO IBILGETZE FINANTZARIOAK OTRAS INMOVILIZACIONES FINANCIERAS	25.000	----	25.000	0
254	Epe luzerako kredituak, pertsonalari emandakoak. Créditos a largo plazo al personal.	25.000	----	25.000	0
FINANTZIAZIOA GUZTIRA TOTAL FINANCIACIÓN		49.499.246	12.038.599	37.460.647	24

Agencia Vasca del Agua - Uraren Euskal Agentzia

EGINDAKOAREN USTIAPEN AURREKONTUA
PRESUPUESTO DE EXPLOTACION REALIZADO

Euro / Euros

GASTUAK GASTOS		AURREKONTUA PRESUPUESTO	EGINDAKOA REALIZADO	ALDEA DIFERENCIA	%
III.	PERTSONAL-GASTUAK GASTOS DE PERSONAL	5.146.558	3.834.667	1.311.891	75
640	Soldata eta alokairuak. Sueldos y salarios.	4.041.433	3.033.076	1.008.357	75
1	Erakundeak abenduaren 31rako aurreikusten duen plantilla 101 langile jotzen du. La plantilla del ente prevista a 31 de diciembre asciende a 101 personas.	4.041.433	3.033.076	1.008.357	75
642	Gizarte segurantzak, baltzuen kargurako. Seguridad social a cargo de la empresa.	1.004.089	728.245	275.844	73
643	Ekarpenak, pentsioak osatzeko sistemetarako. Aportaciones a sistemas complementarios de pensiones.	101.036	73.346	27.690	73
VI.	USTIAPENEN BESTE ZENBAIT GASTU OTROS GASTOS DE EXPLOTACIÓN	9.424.729	3.393.265	6.031.464	36
1.	KANPO ZERBITZUAK SERVICIOS EXTERIORES	9.424.729	3.388.961	6.035.768	36
621	Errentamenduak eta kanonak. Arrendamientos y cánones.	1.499.000	410.234	1.088.766	27
6210	Errentamenduak, higiezinak. Arrendamientos de inmuebles.	499.000	343.365	155.635	69
1	Errentamendua. Miñano. Arrendamiento. Miñano.	144.000	90.000	54.000	63
2	Errentamendua. Gipuzkoako L.B. Arrendamiento O.T.Gipuzkoa.	116.000	72.617	43.383	63
3	Errentamendua. Bizkaiko L.B. Arrendamiento O.T.Bizkaia.	239.000	180.748	58.252	76
6212	Bestelako errentamenduak. Otros arrendamientos.	1.000.000	66.869	933.131	7
1	Informatika ekipamendu administratiboak. Equipos Informáticos administrativos.	1.000.000	66.869	933.131	7
622	Konponketak eta kontserbazioa. Reparaciones y conservación.	970.000	551.357	418.643	56
6221	Eraikinak. Construcciones.	859.000	515.795	343.205	60
1	Arabako eraikuntzak. Edificios Alava.	3.000	8.127	(5.127)	271
2	Gipuzkoako eraikuntzak. Edificios Gipuzkoa.	3.000	4.139	(1.139)	138
3	Bizkaiko eraikuntzak. Edificios Bizkaia.	3.000	----	3.000	0
4	Erabilera orokorreko inbertsioak. Inversiones menores destinadas a uso general.	600.000	55.544	544.456	9
5	Miñanoko eraikuntzak Edificios Miñano	250.000	447.985	(197.985)	179
6226	Altzariak. Mobiliario.	63.000	6.174	56.826	10
1	Miñano Miñano.	60.000	2.978	57.022	5
2	Araba. Alava	1.000	163	837	16
3	Gipuzkoa. Gipuzkoa	1.000	1.253	(253)	125
4	Bizkaia. Bizkaia.	1.000	1.780	(780)	178
6227	Informazio-prozesuetarako ekipamenduak. Equipos para procesos de información.	8.000	1.106	6.894	14
1	Informazio-prozesuetarako ekipak. Miñano Equipos para procesos de información. Miñano	2.000	----	2.000	0

GASTUAK GASTOS		AURREKONTUA PRESUPUESTO	EGINDAKOA REALIZADO	ALDEA DIFERENCIA	%
2	Informazio-prozesuetarako ekipoa. Araba <i>Equipos para procesos de información. Araba</i>	2.000	----	2.000	0
3	Informazio-prozesuetarako ekipoa. Gipuzkoa. <i>Equipos para procesos de información. Gipuzkoa.</i>	2.000	1.041	959	52
4	Informazio-prozesuetarako ekipoa. Bizkaia. <i>Equipos para procesos de información. Bizkaia</i>	2.000	65	1.935	3
6228	Garraio osagaiak eta bestelako ibilgetu materiala. <i>Elementos de transporte y otro inmovilizado material.</i>	40.000	24.939	15.061	62
1	Araba. <i>Araba.</i>	10.000	4.807	5.193	48
2	Gipuzkoa. <i>Gipuzkoa.</i>	10.000	13.767	(3.767)	138
3	Bizkaia. <i>Bizkaia.</i>	10.000	6.365	3.635	64
4	Miñano <i>Miñano</i>	10.000	----	10.000	0
6229	Ingurumena <i>Medio ambiente.</i>	----	3.343	(3.343)	***
624	Garraioak. <i>Transportes.</i>	3.000	11.272	(8.272)	376
625	Aseguru-sariak. <i>Primas de seguros.</i>	----	3.716	(3.716)	***
626	Banku-zerbitzuak eta antzekoak. <i>Servicios bancarios y similares.</i>	----	24	(24)	***
627	Publizitatea, propaganda eta harreman publikoak. <i>Publicidad, propaganda y relaciones públicas.</i>	26.000	231.839	(205.839)	892
1	Komunikazio instituzionala eta publizitatea. Miñano. <i>Comunicación institucional y publicidad. Miñano.</i>	20.000	229.275	(209.275)	***
2	Komunikazio instituzionala eta publizitatea. Araba. <i>Comunicación institucional y publicidad. Araba.</i>	2.000	----	2.000	0
3	Komunikazio instituzionala eta publizitatea. Gipuzkoa. <i>Comunicación institucional y publicidad. Gipuzkoa.</i>	2.000	1.980	20	99
4	Komunikazio instituzionala eta publizitatea. Bizkaia. <i>Comunicación institucional y publicidad. Bizkaia.</i>	2.000	584	1.416	29
628	Hornidurak. <i>Suministros.</i>	38.000	58.739	(20.739)	155
1	Energia elektrikoa Araba. <i>Energía eléctrica Araba</i>	6.000	5.258	742	88
2	Energia elektrikoa Gipuzkoa. <i>Energía eléctrica Gipuzkoa.</i>	6.000	7.253	(1.253)	121
3	Energia elektrikoa Bizkaia. <i>Energía eléctrica Bizkaia.</i>	6.000	9.086	(3.086)	151
4	Bestelako hornidurak Miñano. <i>Otros suministros Miñano.</i>	3.000	13.914	(10.914)	464
5	Bestelako hornidurak Araba. <i>Otros suministros Araba.</i>	3.000	5.477	(2.477)	183
6	Bestelako hornidurak Gipuzkoa. <i>Otros aprovisionamientos Gipuzkoa.</i>	4.000	7.683	(3.683)	192
7	Bestelako hornidurak Bizkaia. <i>Otros suministros Bizkaia.</i>	4.000	2.854	1.146	71
8	Energía elektrikoa. Miñano. <i>Energía eléctrica. Miñano</i>	6.000	7.214	(1.214)	120
629	Bestelako zerbitzuak. <i>Otros servicios.</i>	6.888.729	2.121.780	4.766.949	30
6291	Komunikazioak. <i>Comunicaciones.</i>	19.500	8.423	11.077	43
1	Miñano <i>Miñano</i>	6.000	5.358	642	89
2	Araba. <i>Alava.</i>	1.500	----	1.500	0

Euro / Euros

GASTUAK GASTOS		AURREKONTUA PRESUPUESTO	EGINDAKOA REALIZADO	ALDEA DIFERENCIA	%
3	Gipuzkoa. Gipuzkoa.	6.000	2.236	3.764	37
4	Bizkaia. Bizkaia.	6.000	829	5.171	14
6292	Bulego-gastuak. Gastos de oficina.	12.000	76.603	(64.603)	638
1	Bulegoko materiala. Miñano. Material de oficina. Dirección.	3.000	51.932	(48.932)	***
2	Bulegoko materiala. Araba. Material de oficina. Araba	3.000	5.477	(2.477)	183
3	Bulegoko materiala Gipuzkoa. Material de oficina Gipuzkoa.	3.000	12.641	(9.641)	421
4	Bulegoko materiala. Bizkaia. Material de oficina. Bizkaia.	3.000	6.553	(3.553)	218
6293	Bidaia-gastuak. Gastos de viaje.	40.000	128.869	(88.869)	322
1	Miñano. Miñano.	10.000	59.870	(49.870)	599
2	Araba. Alava.	10.000	13.027	(3.027)	130
3	Gipuzkoa. Gipuzkoa.	10.000	35.495	(25.495)	355
4	Bizkaia. Bizkaia.	10.000	20.477	(10.477)	205
6294	Bilera, hitzaldi eta ikastaro gastuak. Gastos de reuniones, conferencias y cursos.	6.000	10.103	(4.103)	168
6295	Argitalpenak. Publicaciones.	10.000	4.330	5.670	43
1	Prentsa, aldizkariak, liburuak eta argitalpenak. Miñano. Prensa, revistas, libros y otras publicaciones. Miñano.	3.000	1.635	1.365	55
2	Prentsa, aldizkariak, liburuak eta argitalpenak. Araba. Prensa, revistas, libros y otras publicaciones. Alava.	3.000	-----	3.000	0
3	Prentsa, aldizkariak, liburuak eta argitalpenak. Gipuzkoa. Prensa, revistas, libros y otras publicaciones. Gipuzkoa.	2.000	2.168	(168)	108
4	Prentsa, aldizkariak, liburuak eta argitalpenak. Bizkaia. Prensa, revistas, libros y otras publicaciones. Bizkaia.	2.000	527	1.473	26
6299	Beste batzuk. Otros.	6.801.229	1.893.452	4.907.777	28
1	Jantziak eta uniformeak Araban. Vestuario y uniformes Araba.	4.000	23	3.977	1
2	Jantziak eta uniformeak Gipuzkoan. Vestuario y uniformes Gipuzkoa.	4.000	66	3.934	2
3	Jantziak eta uniformeak Bizkaia. Vestuario y uniformes Bizkaia.	4.000	220	3.780	6
4	Garbiketa Araba. Limpieza Alava.	7.000	-----	7.000	0
5	Garbiketa Gipuzkoa. Limpieza Gipuzkoa.	1.000	13.644	(12.644)	***
6	Garbiketa Bizkaia. Limpieza Bizkaia.	7.000	11.462	(4.462)	164
7	Garbiketa. Beste batzuk. Limpieza. Otros.	22.416	13.787	8.629	62
8	Gipuzkoako Lurralde Bulegoaren segurtasuna. Seguridad Oficina Territorial de Gipuzkoa.	10.000	1.789	8.211	18
9	Jabari publiko hidraulikoko jarduerak. Actuaciones en dominio público hidráulico.	3.231.225	1.605.727	1.625.498	50
.	HE2.4 - Ur masen egoera ekologiko ona berreskuratzea. OE2.4 - Recuperación de masas de agua hasta su buen estado ecológico.				
10	Jabari publiko hidraulikoko jarduerak. Actuaciones en dominio público hidráulico.	1.669.588	169.299	1.500.289	10

GASTUAK GASTOS		AURREKONTUA PRESUPUESTO	EGINDAKOA REALIZADO	ALDEA DIFERENCIA	%
.	HE2.4 - Ur masen egoera ekologiko ona berreskuratzea. OE2.4 - Recuperación de masas de agua hasta su buen estado ecológico.				
11	Uraren Legea garatzea. Desarrollo de la Ley de Aguas.	200.000	----	200.000	0
.	HE2.1 - Ur-administrazioa arrazionaltzea. OE2.1 - Racionalización de la Administración Hidráulica.				
12	Jantziak eta uniformeak. Miñanon Vestuarios y uniformes. Miñano.	1.000	----	1.000	0
13	Garbiketa. Miñano. Limpieza Miñano.	30.000	13.776	16.224	46
14	Bulegoaren segurtasuna. Miñano Seguridad. Miñano.	10.000	----	10.000	0
15	Zebra muskuiluaren aurkako babes-ekintzak. Actuaciones de protección contra el mejillón cebra.	100.000	2.572	97.428	3
.	HE2.4 - Ur masen egoera ekologiko ona berreskuratzea. OE2.4 - Recuperación de masas de agua hasta su buen estado ecológico.				
16	Laguntza informatikoa. Asistencia técnica informática.	1.500.000	61.087	1.438.913	4
2.	ZERGAK TRIBUTOS	----	4.304	(4.304)	***
VII.	EMAN BEHARREKO DIRU-LAGUNTZAK SUBVENCIONES A CONCEDER	14.347.200	----	14.347.200	0
652	Eman beharreko ustiapen diru-laguntzak. Subvenciones de explotación a conceder.	236.900	----	236.900	0
6521	Ustiapen diru-laguntzak beste batzuei eman beharrekoak. Subvenciones de explotación a conceder a otros.	236.900	----	236.900	0
1	AZTIrekin lankidetzan aritzeko hitzarmena. Uren arloan zenbait jarduera egitea. Convenio colaboración con AZTI. Ejecución diversas actuaciones en materia de aguas.	150.000	----	150.000	0
.	HE2.4 - Ur masen egoera ekologiko ona berreskuratzea. OE2.4 - Recuperación de masas de agua hasta su buen estado ecológico.				
2	AZTIrekin lankidetzan aritzeko hitzarmena. Uren arloan zenbait jarduera egitea. Convenio colaboración con AZTI. Ejecución diversas actuaciones en materia de aguas.	36.900	----	36.900	0
.	HE2.4 - Ur masen egoera ekologiko ona berreskuratzea. OE2.4 - Recuperación de masas de agua hasta su buen estado ecológico.				
3	UNESCO Etxearekin lankidetzat-hitzarmena sinatzea uren arloan. Convenio colaboración UNESCO Etxea en materia de aguas.	50.000	----	50.000	0
.	HE2.1 - Ur-administrazioa arrazionaltzea. OE2.1 - Racionalización de la Administración Hidráulica.				
653	Eman beharreko kapital diru-laguntzak. Subvenciones de capital a conceder.	14.110.300	----	14.110.300	0
6531	Kapital diru-laguntzak beste batzuei eman beharrekoak. Subvenciones de capital a conceder a otros.	14.110.300	----	14.110.300	0
1	Bizkaia: Bizkaiko Foru Aldundiarekin hitzarmena. Bizkaia: Convenio con Diputación Foral de Bizkaia.	8.000.000	----	8.000.000	0
.	HE2.2 - Hornidura eta saneamendurako planak amaitzea. OE2.2 - Culminación de los planes de abastecimiento y saneamiento.				
2	LIFE-NATURE 2005 Proiektua. AIAKO-HARRIA GKL zaintzea eta leheneratzea. Proyecto LIFE-NATURE 2005. Conservación y restauración LIC AIAKO-HARRIA.	18.000	----	18.000	0
3	Hornidura-sareei etekin hobea ateratzea. Mejora de rendimientos en redes de abastecimiento.	2.000.000	----	2.000.000	0
.	HE2.2 - Hornidura eta saneamendurako planak amaitzea. OE2.2 - Culminación de los planes de abastecimiento y saneamiento.				
4	Hitzarmena Bilbao-Bizkaia Ur Partzuergoarekin. Ibaizabal Etengailuaren obrak. Plazakoetxe-Usansolo. Convenio Consorcio Aguas Bilbao Bizkaia. Obras Interceptor Ibaizabal, Plazakoetxe-Usansolo.	1.938.404	----	1.938.404	0

Euro / Euros

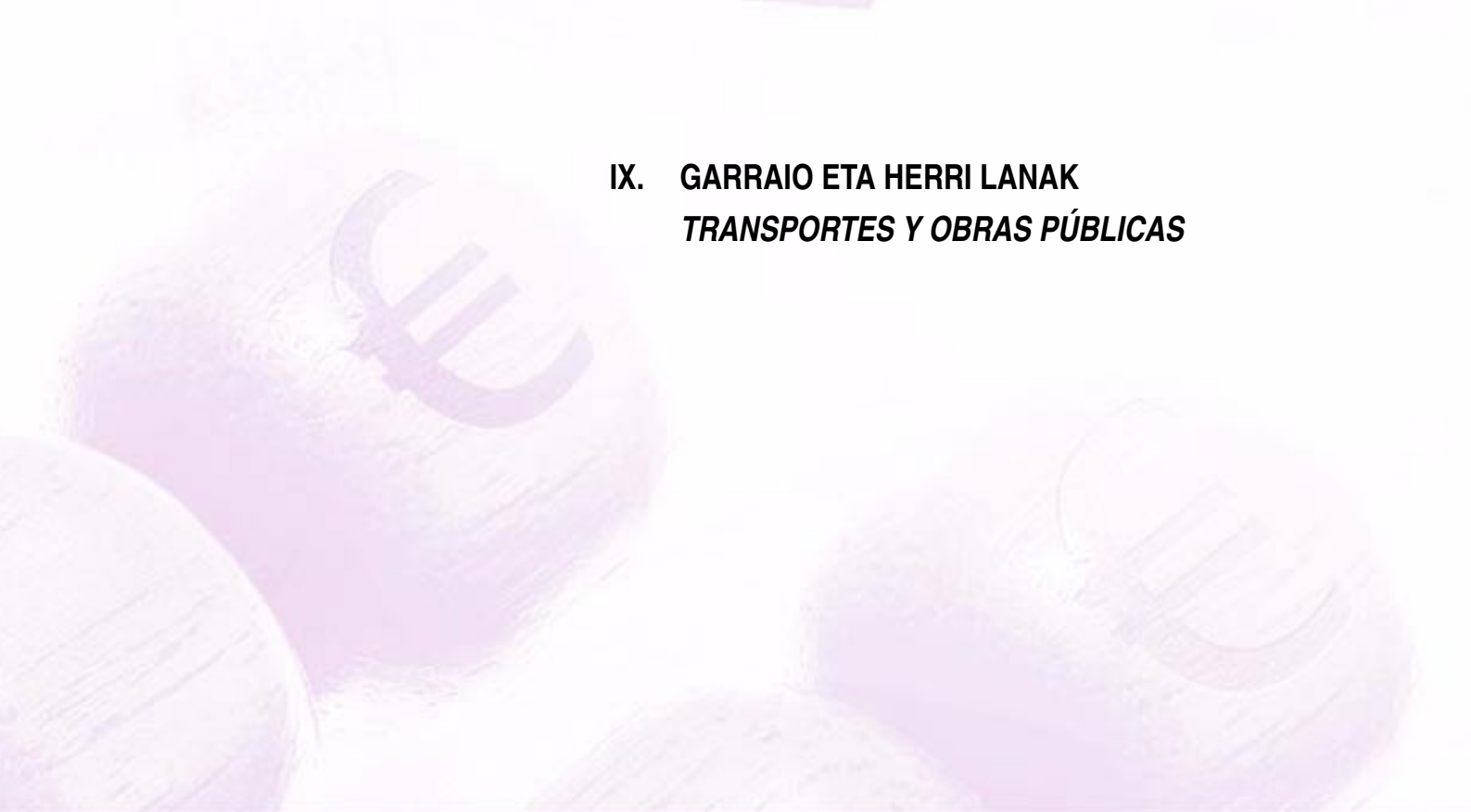
GASTUAK GASTOS		AURREKONTUA PRESUPUESTO	EGINDAKOA REALIZADO	ALDEA DIFERENCIA	%
.	HE2.2 - Hornidura eta saneamendurako planak amaitzea. OE2.2 - <i>Culminación de los planes de abastecimiento y saneamiento.</i>				
5	BFArekiko hitzarmena luzatzea <i>Ampliación de convenio con D.FB.</i>	2.153.896	-----	2.153.896	0
.	HE2.2 - Hornidura eta saneamendurako planak amaitzea. OE2.2 - <i>Culminación de los planes de abastecimiento y saneamiento.</i>				
XI.	EKITALDIKO MOZKINA BENEFICIO DEL EJERCICIO	-----	154.039	(154.039)	***
GASTUAK GUZTIRA TOTAL GASTOS		28.918.487	7.381.971	21.536.516	26

Euro / Euros

DIRU-SARRERAK INGRESOS		AURREKONTUA PRESUPUESTO	EGINDAKOA REALIZADO	ALDEA DIFERENCIA	%
IV.	ZERGA DIRU-SARRERAK INGRESOS TRIBUTARIOS	1.714.229	864.951	849.278	50
721	Tasak. Tasas.	1.714.229	864.951	849.278	50
7210	Kanona, ur publikoetara isurtzeagatik. <i>Canon de vertidos en aguas públicas.</i>	897.229	529.083	368.146	59
1	Isurketengatiko kanona: Erkidego barrukoak. <i>Canon de vertidos: Intra.</i>	897.229	529.083	368.146	59
7211	Kanona, jabari hidrauliko publikoaren okupazioagatik. <i>Canon de ocupación de dominio público hidráulico.</i>	17.000	13.632	3.368	80
1	Ur jabego publiko erabileraren gaineko kanona (iparra) <i>Canon de ocupación de dominio público hidráulico (norte)</i>	17.000	13.632	3.368	80
7212	Obra publikoen zuzendaritza eta ikuskapena. <i>Dirección e inspección de obras públicas.</i>	800.000	322.236	477.764	40
1	Obra Publikoen zuzendaritza eta ikuskapena (00.03). <i>Dirección e Inspección de Obras Públicas (00.03).</i>	800.000	322.236	477.764	40
V.	USTIAPENENKO BESTELAKO DIRU-SARRERAK OTROS INGRESOS DE EXPLOTACION	45.000	-----	45.000	0
723	Zigorrek. Sanciones.	45.000	-----	45.000	0
VI.	JASO BEHARREKO DIRU-LAGUNTZAK SUBVENCIONES A RECIBIR	27.153.258	6.429.276	20.723.982	24
740	Diru-laguntza ofizialak, ustiapenerako. <i>Subvenciones oficiales a la explotación.</i>	13.042.958	6.429.276	6.613.682	49
7400	Diru-laguntza ofizialak ustiapenerako. EAEko Administrazioa. <i>Subvenciones oficiales a la explotación. Administración de la CAE</i>	13.042.958	6.429.276	6.613.682	49
1	Ustiapen gastuak finantzatzeko EAEtik, Ingurumen eta Lurralde Antolamendu Sailetik, jasoko direnak. <i>A recibir de la CAE, Departamento de Medio Ambiente y Ordenación del Territorio, para financiar gastos de explotación.</i>	13.042.958	6.429.276	6.613.682	49
741	Bestelako diru-laguntzak, ustiapenerako. <i>Otras subvenciones a la explotación.</i>	14.110.300	-----	14.110.300	0
7410	Bestelako ustiapen diru-laguntzak. EAEko Arlo Publikoko Baltzuak. <i>Otras subvenciones a la explotación. Empresas del Sector Público de la CAE</i>	14.110.300	-----	14.110.300	0
1	Kapital-dirulaguntzak emateko EAEtik, Ingurumen eta Lurralde Antolamendu Sailetik, jasoko direnak. <i>A recibir de la CAE, Departamento de Medio Ambiente y Ordenación del Territorio, para conceder subvenciones de capital.</i>	14.110.300	-----	14.110.300	0
VII.	DIRU-SARRERA FINANTZARIOAK INGRESOS FINANCIEROS	6.000	87.744	(81.744)	***
3.	BESTELAKO INTERESAK ETA DIRU-SARRERA ASIMILATUAK <i>OTROS INTERESES E INGRESOS ASIMILADOS</i>	6.000	87.744	(81.744)	***
DIRU-SARRERAK GUZTIRA TOTAL INGRESOS		28.918.487	7.381.971	21.536.516	26

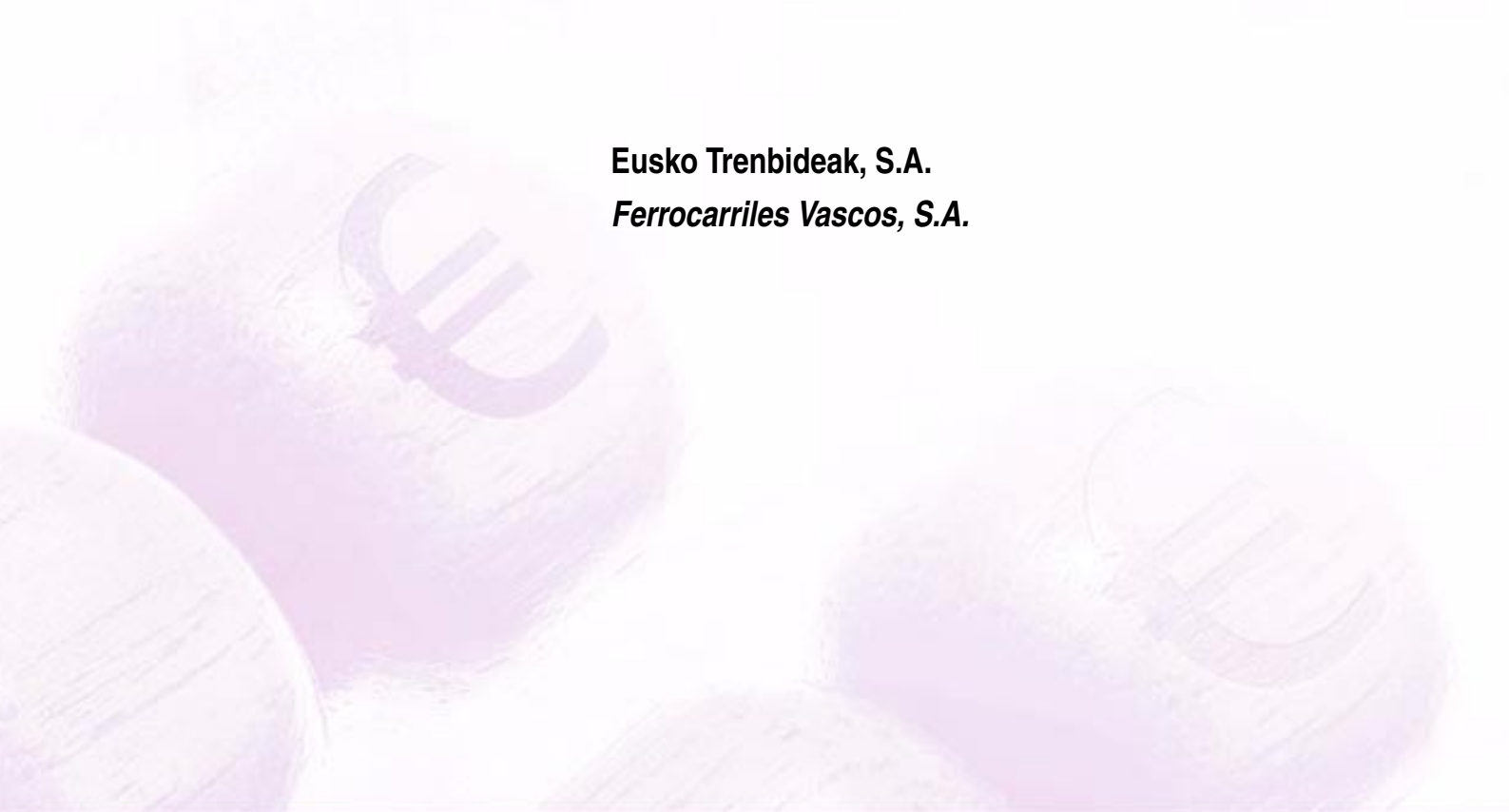


IX. GARRAIO ETA HERRI LANAK
TRANSPORTES Y OBRAS PÚBLICAS





Eusko Trenbideak, S.A.
Ferrocarriles Vascos, S.A.



Eusko Trenbideak, S.A.

EGOERA BALANTZEA
BALANCE DE SITUACION

Euro / Euros

AKTIBO ACTIVO	30/09/2008	PASIBO PASIVO	30/09/2008
B) Ibilgetua	69.702.744	A) Fondo propioak	45.125.930
<i>Inmovilizado</i>		<i>Fondos propios</i>	
II. Ibilgetze inmaterialak	1.801.003	I. Kapital harpidetua	72.394.670
<i>Inmovilizaciones inmatrimales</i>		<i>Capital suscrito</i>	
III. Ibilgetze materialak	66.835.321	V. Aurreko ekitaldietako emaitzak	(22.326.981)
<i>Inmovilizaciones materiales</i>		<i>Resultados de ejercicios anteriores</i>	
IV. Ibilgetze finantzarioak	1.066.420	VI. Galdu- irabaziak (mozkina edo galera)	(4.941.759)
<i>Inmovilizaciones financieras</i>		<i>Pérdidas y ganancias(beneficio o pérdida)</i>	
D) Aktibo zirkulatuak	32.079.765	C) Diru-sarrerak, hainbat ekitalditan banatzekoak	15.576.715
<i>Activo circulante</i>		<i>Ingresos a distribuir en varios ejercicios</i>	
II. Izakinak	2.116.674	D) Hornidurak, arrisku eta gastuetarako	1.187.401
<i>Existencias</i>		<i>Provisiones para riesgos y gastos</i>	
III. Zordunak	5.596.275	F) Hartzekodunak, epe laburrera	39.892.463
<i>Deudores</i>		<i>Acreeedores a corto plazo</i>	
IV. Inbertsio finantzario iragankorrak	1.504.333		
<i>Inversiones financieras temporales</i>			
VI. Altxortegia	22.861.981		
<i>Tesorería</i>			
VII. Periodokatzegatikoko doikuntzak	502		
<i>Ajustes por periodificación</i>			
AKTIBOA GUZTIRA	101.782.509	PASIBOA GUZTIRA	101.782.509
TOTAL ACTIVO		TOTAL PASIVO	

Eusko Trenbideak, S.A.

GALDU-IRABAZIEN KONTUA
CUENTA DE PERDIDAS Y GANANCIAS

Euro / Euros

ZOR DEBE	30/09/2008
A) GASTUAK GASTOS	
2. Hornikuntzak <i>Aprovisionamientos</i>	3.626.645
3. Pertsonal gastuak <i>Gastos de personal</i>	25.776.807
4. Zuzkidurak, ibilgetu-amortizazioetarako <i>Dotaciones para amortizaciones de inmovilizado</i>	5.918.202
6. Ustiapeneko bestelako gastuak <i>Otros gastos de explotación</i>	12.317.372
I. USTIAPENENKO MOZKINA BENEFICIO DE EXPLOTACIÓN	----
7. Gastu finantzarioak eta asimilatuak <i>Gastos financieros y gastos asimilados</i>	5.890
II. EMAITZA FINANTZARIO POSITIBOAK RESULTADOS FINANCIEROS POSITIVOS	536.473
III. MOZKINAK, IHARDUERA ARRUNTETAKOAK BENEFICIOS DE LAS ACTIVIDADES ORDINARIAS	----
13. Gastu bereziak <i>Gastos extraordinarios</i>	323.668
IV. APARTEKO EMAITZA POSITIBOAK RESULTADOS EXTRAORDINARIOS POSITIVOS	281.816
V. ZERGA AURREKO MOZKINAK BENEFICIOS ANTES DE IMPUESTOS	----
16. Beste zerga batzuk <i>Otros impuestos</i>	47.243
VI. EKITALDIKO EMAITZA (MOZKINAK) RESULTADO DEL EJERCICIO (BENEFICIOS)	----

HARTZEKO HABER	30/09/2008
B) DIRU-SARRERAK INGRESOS	
1. Negozio-kopuruen zenbateko garbia <i>Importe neto de la cifra de negocios</i>	16.202.419
4. Ustiapeneko beste diru-sarrera batzuk <i>Otros ingresos de explotación</i>	25.723.802
I. USTIAPENENKO GALERAK PÉRDIDAS DE EXPLOTACIÓN	5.712.805
7. Bestelako interesak eta diru-sarrera asimilatuak <i>Otros intereses e ingresos asimilados</i>	542.363
II. EMAITZA FINANTZARIO NEGATIBOAK RESULTADOS FINANCIEROS NEGATIVOS	----
III. GALERAK, IHARDUERA ARRUNTETAKOAK PÉRDIDAS DE LAS ACTIVIDADES ORDINARIAS	5.176.332
9. Mozk. ibilg. inmat. mater. ta kontr.-kartera saltzeag. <i>Benef. enajen. inmov. Inmat. mat. y cartera control</i>	512
11. Kap.diru-lag. ta ek. emaitz. esleit. beste batzuk <i>Subv. cap. y otras transf. al rtdo. del ejercicio</i>	328.773
12. Diru-sarrera bereziak <i>Ingresos extraordinarios</i>	276.199
IV. APARTEKO EMAITZA NEGATIBOAK RESULTADOS EXTRAORDINARIOS NEGATIVOS	----
V. ZERGA AURREKO GALERAK PÉRDIDAS ANTES DE IMPUESTOS	4.894.516
VI. EKITALDIKO EMAITZA (GALERAK) RESULTADO DEL EJERCICIO (PÉRDIDAS)	4.941.759

Eusko Trenbideak, S.A.

FINANTZAKETA TAULA
CUADRO DE FINANCIACION

Euro / Euros

APLIKAZIOAK APLICACIONES	30/09/2008	JATORRIAK ORIGENES	30/09/2008
1. Baliabideak, eragiketetan aplikatutakoak <i>Recursos aplicados en las operaciones</i>	-----	1. Baliabideak, eragiketetan sortutakoak <i>Recursos procedentes de las operaciones</i>	647.670
3. Ibilgetua erosi <i>Adquisiciones de inmovilizado</i>	6.997.620	3. Diru-sarrerak, hainbat ekitalditan banatzeko <i>Ingresos a distribuir en varios ejercicios</i>	50.294
a) Ibilgetze inmaterialak <i>Inmovilizaciones inmatereales</i>	426.655	a) Kapital diru-laguntzak <i>Subvenciones de capital</i>	50.294
b) Ibilgetze materialak <i>Inmovilizaciones materiales</i>	6.541.161	5. Ibilgetua saldu, aurre kitatu edo e/l bihurtu <i>Enaj., cancel. anticip. o traspaso a c/p de inmov.</i>	363.133
c) Ibilgetze finantzarioak <i>Inmovilizaciones financieras</i>	29.804	b) Ibilgetze materialak <i>Inmovilizaciones materiales</i>	1.348
c3) Bestelako inbertsio finantzarioak <i>Otras inversiones financieras</i>	29.804	c) Ibilgetze finantzarioak <i>Inmovilizaciones financieras</i>	361.785
8. Hornidurak, arrisku eta gastuetarako <i>Provisiones para riesgos y gastos</i>	21.708	c3) Bestelako inbertsio finantzarioak <i>Otras inversiones financieras</i>	361.785
APLIKAZIOAK GUZTIRA TOTAL APLICACIONES	7.019.328	JATORRIAK GUZTIRA TOTAL ORIGENES	1.061.097
APLIKAZIOEN GAINEKO JATORRIEN SOBERA EXCESO DE ORIGENES SOBRE APLICACIONES	-----	JATORRIEN GAINEKO APLIKAZIOEN SOBERA EXCESO DE APLICACIONES SOBRE ORIGENES	5.958.231

KAPITAL ZIRKULATZAILEAREN ALDAKETA VARIACION DEL CAPITAL CIRCULANTE	30/09/2008
2. Izakinak <i>Existencias</i>	(121.617)
3. Zordunak <i>Deudores</i>	(1.239.277)
4. Hartzekodunak <i>Acreedores</i>	(6.893.966)
5. Inbertsio finantzario iragankorrak <i>Inversiones financieras temporales</i>	1.504.333
7. Altxortegia <i>Tesorería</i>	16.551.292
8. Periodokatzeagatikoko doikuntzak <i>Ajustes por periodificación</i>	(15.758.996)
KAPITAL ZIRKULATZAILEAREN ALDAKETA GUZTIRA TOTAL VARIACION DEL CAPITAL CIRCULANTE	(5.958.231)

Eusko Trenbideak, S.A.

EGINDAKOAREN KAPITAL AURREKONTUA
PRESUPUESTO DE CAPITAL REALIZADO

Euro / Euros

INBERTSIOAK INVERSIONES		AURREKONTUA PRESUPUESTO	EGINDAKOA REALIZADO	ALDEA DIFERENCIA	%
III.	IBILGETUAREN EROSKETAK ADQUISICIONES DE INMOVILIZADO	38.591.326	6.997.620	31.593.706	18
1.	IBILGETZE INMATERIALAK INMOVILIZACIONES INMATERIALES	1.280.000	426.655	853.345	33
211	Kontzesio administratiboak. Concesiones administrativas.	-----	9.957	(9.957)	***
215	Aplikazio informatikoak. Aplicaciones informáticas.	1.280.000	416.698	863.302	33
1	Sistema plana eta aplikazioen egokitzapena. Plan de sistemas y adecuación de aplicaciones.	1.280.000	416.698	863.302	33
2.	IBILGETZE MATERIALAK INMOVILIZACIONES MATERIALES	37.011.326	6.541.161	30.470.165	18
221	Eraikinak. Construcciones.	100.000	72.424	27.576	72
1	Jarduerak eraikin eta geltokietan. Actuaciones en edificios y estaciones.	100.000	72.424	27.576	72
223	Makineria. Maquinaria.	3.070.000	52.256	3.017.744	2
1	Material mugikorreko tailerak hornitzea. Equipamiento de talleres de material móvil.	500.000	52.256	447.744	10
2	Errepideko tailerak hornitzea. Equipamiento de talleres de carretera.	20.000	-----	20.000	0
3	Bilboko tranbiaren tailerreko ekipamendua. Equipamiento taller tranvía Bilbao.	90.000	-----	90.000	0
4	Lutxanako tailerreko garbiketarako tren. Tren de lavado del taller de Lutxana.	300.000	-----	300.000	0
5	Gasteizeko tranbiaren tailerreko ekipamendua. Equipamiento taller tranvía Vitoria.	2.160.000	-----	2.160.000	0
224	Tresneria. Utillaje.	-----	1.243	(1.243)	***
225	Bestelako instalazioak. Otras instalaciones.	2.650.000	-----	2.650.000	0
1	Ordainsari sistema. Sistema de peaje.	2.140.000	-----	2.140.000	0
.	Lehendik agindutako gastua. Gasto comprometido en años anteriores.				
2	Ukipenik gabeko txartelaren egokitzapena. Adaptación tarjeta sin contacto.	330.000	-----	330.000	0
3	Bestelako instalazioak. Otras instalaciones.	180.000	-----	180.000	0
226	Altzariak. Mobiliario.	-----	15.680	(15.680)	***
227	Ekipoak, informazioa prozesatzeko. Equipos para procesos de información.	235.000	14.646	220.354	6
1	Ekipamendu informatikoa. Equipamiento informático.	235.000	14.646	220.354	6
228	Garraio osagaiak. Elementos de transporte.	28.964.326	1.721.644	27.242.682	6
1	Merkantziatarako material mugikorra (lokomotorrak eta plataformak). Material móvil mercancías (locomotoras y plataformas).	15.315.000	1.721.644	13.593.356	11
.	Lehendik agindutako gastua. Gasto comprometido en años anteriores.				
2	Autobusak berritzea. Renovación de autobuses.	1.480.000	-----	1.480.000	0
.	Lehendik agindutako gastua. Gasto comprometido en años anteriores.				

INBERTSIOAK INVERSIONES		AURREKONTUA PRESUPUESTO	EGINDAKOA REALIZADO	ALDEA DIFERENCIA	%
3	Material mugikorraren parke berria. <i>Nuevo parque material móvil.</i>	1.000	----	1.000	0
4	Gasteizko tranbia - Material mugikorraren berria. <i>Tranvía de Vitoria - Nuevo material móvil.</i>	2.341.000	----	2.341.000	0
.	Lehendik agindutako gastua. <i>Gasto comprometido en años anteriores.</i>				
5	Material mugikorren ekipamendu berria. <i>Nuevo equipamiento material móvil.</i>	273.600	----	273.600	0
6	Bilboko tranbia - Material mugikorra. <i>Tranvía de Bilbao - material móvil.</i>	1.000	----	1.000	0
7	Autobus flotaren birmoldaketa. <i>Remodelación de la flota de autobuses.</i>	217.401	----	217.401	0
.	Lehendik agindutako gastua. <i>Gasto comprometido en años anteriores.</i>				
8	Beste inbertsio batzuk material mugikorrean. <i>Otras inversiones en material móvil.</i>	252.325	----	252.325	0
9	Gasteizko tranbia - Material mugikorraren berria. <i>Tranvía de Vitoria - Nuevo material móvil.</i>	9.083.000	----	9.083.000	0
.	Inbertsio Publikoari Finantza-Laguntza emateko Esparru Plana (07-11). <i>Plan Marco de Apoyo Financiero a la Inversión Pública II (07-11).</i>				
229	Bestelako ibilgetu materiala. Otro inmovilizado material.	1.992.000	1.263.645	728.355	63
1	Enpresa antolakuntzan egindako inbertsioak. <i>Actuaciones en organización de empresa.</i>	550.000	----	550.000	0
2	Inbertsioak ingurumenean. <i>Inversiones en medio ambiente.</i>	225.000	----	225.000	0
3	Segurtasun eta higienean egindako inbertsioak. <i>Inversiones en seguridad e higiene.</i>	200.000	44.053	155.947	22
4	Jarduerak zirkulazioko segurtasunean. <i>Actuaciones en seguridad en la circulación.</i>	200.000	23.588	176.412	12
5	Euskotrenen beste inbertsioak. <i>Otras inversiones en Euskotren.</i>	817.000	1.196.004	(379.004)	146
239	Aurrerakinak, ibilgetze materialarenak. Anticipos para inmovilizaciones materiales.	----	3.399.623	(3.399.623)	***
1	X OTRO INMOVILIZADO EN CURSO	----	3.399.623	(3.399.623)	***
4.	BESTELAKO IBILGETZE FINANTZARIOAK OTRAS INMOVILIZACIONES FINANCIERAS	300.000	29.804	270.196	10
250	Inbertsio finantzario iraunkorrek kapitalean. Inversiones financieras permanentes en capital.	----	2.104	(2.104)	***
254	Epe luzerako kredituak, pertsonalari emandakoak. Créditos a largo plazo al personal.	170.000	27.700	142.300	16
1	Epe luzerako kredituak, pertsonalari emandakoak. <i>Créditos a largo plazo al personal.</i>	170.000	27.700	142.300	16
260	Fidantza eratuak, epe luzera. Fianzas constituidas a largo plazo.	30.000	----	30.000	0
265	Gordailuak, epe luzerako eraturakoak. Depósitos constituidos a largo plazo.	100.000	----	100.000	0
VIII.	HORNIDURAK, ARRISKU ETA GASTUETARAKO PROVISIONES PARA RIESGOS Y GASTOS	----	21.708	(21.708)	***
INBERTSIOAK GUZTIRA TOTAL INVERSIONES		38.591.326	7.019.328	31.571.998	18

Euro / Euros

FINANTZIAZIOA FINANCIACIÓN		AURREKONTUA PRESUPUESTO	EGINDAKOIA REALIZADO	ALDEA DIFERENCIA	%
I.	EKITALDIAN SORTUTAKO BALIABIDEAK RECURSOS GENERADOS EN EL EJERCICIO	----	647.670	(647.670)	***
II.	AKZIODUNEN EKARPENAK APORTACIONES DE ACCIONISTAS	38.391.326	50.294	38.341.032	0
1.	EAEKO ARLO PUBLIKOA SECTOR PÚBLICO DE LA CAE	38.391.326	50.294	38.341.032	0
130	Kapital diru-laguntza ofizialak. Subvenciones oficiales de capital.	38.391.326	50.294	38.341.032	0
1300	Kapital diru-laguntza ofizialak. EAEko Administrazioa. Subvenciones oficiales de capital. Administración de la CAE	38.391.326	50.294	38.341.032	0
1	Inbertsioak finantzatzeko EAetik, Garraio eta Herri Lan Saitetik, jasoko direnak. A recibir de la CAE, Departamento de Transportes y Obras Públicas, para financiar inversiones.	38.391.326	50.294	38.341.032	0
V.	IBILGETUA SALDU, AURRE KITATU EDO EPE LABURRERA BIHURTU ENAJENACION, CANCEL. ANTICIPADA O TRASPASO A C/P DE INMOV.	200.000	363.133	(163.133)	182
2.	IBILGETZE MATERIALAK INMOVILIZACIONES MATERIALES	----	1.348	(1.348)	***
223	Makineria. Maquinaria.	----	107.977	(107.977)	***
1	X POR BAJAS DE MAQUINARIA	----	107.977	(107.977)	***
227	Ekipoak, informazioa prozesatzeko. Equipos para procesos de información.	----	2.494	(2.494)	***
1	X POR BAJAS EQUIPOS INFORMATICOS	----	2.494	(2.494)	***
228	Garraio osagaiak. Elementos de transporte.	----	9.171	(9.171)	***
1	X POR BAJAS DE ELEMENTOS DE TRANSPORTE	----	9.171	(9.171)	***
282	Amortizazio metatua, ibilgetu materialarena. Amortización acumulada del inmovilizado material.	----	(118.294)	118.294	***
2823	Amortizazio metatua, makineriarena. Amortización acumulada de maquinaria.	----	(107.977)	107.977	***
2827	Amortizazio metatua, informazioa prozesatzeko ekipamenduenak. Amortización acumulada de equipos para procesos de información.	----	(2.494)	2.494	***
2828	Amortizazio metatua, garraio-elementuenak. Amortización acumulada de elementos de transporte.	----	(7.823)	7.823	***
4.	BESTELAKO IBILGETZE FINANTZARIOAK OTRAS INMOVILIZACIONES FINANCIERAS	200.000	361.785	(161.785)	181
254	Epe luzerako kredituak, pertsonalari emandakoak. Créditos a largo plazo al personal.	200.000	----	200.000	0
1	Laburrera bihurtu, epe luzerako kredituak, pertsonalari emandakoak. Traspaso a c/p de créditos a largo plazo al personal.	200.000	----	200.000	0
260	Fidantza eratuak, epe luzera. Fianzas constituidas a largo plazo.	----	238.829	(238.829)	***
1	X FIANZAS CONSTITUIDAS	----	238.829	(238.829)	***
265	Gordailuak, epe luzerako eratuak. Depósitos constituidos a largo plazo.	----	122.956	(122.956)	***
1	X DEPOSITOS CONSTITUIDOS	----	122.956	(122.956)	***
VII.	KAPITAL ZIRKULATZAILAREN MURRIZKETA DISMINUCIÓN DEL CAPITAL CIRCULANTE	----	5.958.231	(5.958.231)	***
FINANTZIAZIOA GUZTIRA TOTAL FINANCIACIÓN		38.591.326	7.019.328	31.571.998	18

Eusko Trenbideak, S.A.

EGINDAKOAREN USTIAPEN AURREKONTUA
PRESUPUESTO DE EXPLOTACION REALIZADO

Euro / Euros

GASTUAK GASTOS		AURREKONTUA PRESUPUESTO	EGINDAKOA REALIZADO	ALDEA DIFERENCIA	%
II.	HORNIKUNTZAK APROVISIONAMIENTOS	4.300.000	3.626.645	673.355	84
1.	EROSKETAK COMPRAS	4.300.000	3.626.645	673.355	84
602	Erosketak: Bestelako hornikuntzak. Compras de otros aprovisionamientos.	4.300.000	3.626.645	673.355	84
1	Ut eta autobusen konponketarako materialak, gasolioa, etab. Materiales para reparaciones de Ut y autobuses, gasoil, etc...	4.300.000	3.626.645	673.355	84
III.	PERTSONAL-GASTUAK GASTOS DE PERSONAL	34.889.948	25.776.807	9.113.141	74
640	Soldata eta alokairuak. Sueldos y salarios.	25.335.577	18.633.346	6.702.231	74
1	Baltzuak abenduaren 31rako aurreikusten duen plantilla 629 langile jotzen du eta beste 115 aldi baterako. La plantilla de la sociedad prevista a 31 de diciembre asciende a 629 personas y 115 temporales.	25.335.577	18.633.346	6.702.231	74
641	Kalteordainak. Indemnizaciones.	122.414	151.743	(29.329)	124
1	Kalte ordainketak kargu uzteagatik, lantoki aldaketengatik, erretiroengatik, etab. Indemnizaciones por cese, traslado, jubilaciones, etc...	122.414	151.743	(29.329)	124
642	Gizarte segurantzak, baltzuen kargurako. Seguridad social a cargo de la empresa.	8.090.768	6.078.777	2.011.991	75
643	Ekarpenak, pentsioak osatzeko sistemarako. Aportaciones a sistemas complementarios de pensiones.	644.817	444.593	200.224	69
649	Bestelako gastu sozialak. Otros gastos sociales.	696.372	468.348	228.024	67
1	Jantokiak. Comedores.	130.073	104.603	25.470	80
2	Prestakuntza gastuak. Gastos de formación.	109.172	129.751	(20.579)	119
3	Bestelako gastu sozialak. Otros gastos sociales.	457.127	233.994	223.133	51
IV.	AMORTIZAZIOAK AMORTIZACIONES	10.009.980	5.918.202	4.091.778	59
681	Amortizazioa, ibilgetu inmaterialarena. Amortización del inmovilizado inmaterial.	986.995	592.245	394.750	60
682	Amortizazioa, ibilgetu materialarena. Amortización del inmovilizado material.	9.022.985	5.325.957	3.697.028	59
V.	TRAFIKO-HORNIDUREN ALDAKETA VARIACIÓN DE LAS PROVISIONES DE TRÁFICO	75.000	----	75.000	0
VI.	USTIAPENEN BESTE ZENBAIT GASTU OTROS GASTOS DE EXPLOTACIÓN	17.319.023	12.267.372	5.051.651	71
1.	KANPO ZERBITZUAK SERVICIOS EXTERIORES	17.319.023	12.267.372	5.051.651	71
620	Ekitaldiko gastuak, ikerketa eta garapenerako. Gastos en investigación y desarrollo del ejercicio.	97.850	----	97.850	0
1	Elkarteak burutuko dituen ikerketa eta proiektuak. Estudios y proyectos a realizar por la sociedad.	97.850	----	97.850	0
621	Errentamenduak eta kanonak. Arrendamientos y cánones.	3.212.275	2.389.189	823.086	74
1	Tren trafikoan gertatzen diren gorabeherak betetzeko autobusen alokairua. Arrendamientos de autobuses para cubrir incidencias en el tráfico de trenes.	122.275	143.280	(21.005)	117
2	Euskal Trenbide Sarearen instalazioak erabiltzeagatik kanona. Canon por utilización de instalaciones de Euskal Trenbide Sarea.	2.781.000	2.001.920	779.080	72
3	Lokalen alokairua. Arrendamiento de local.	309.000	243.989	65.011	79

Euro / Euros

GASTUAK GASTOS		AURREKONTUA PRESUPUESTO	EGINDAKOIA REALIZADO	ALDEA DIFERENCIA	%
622	Konponketak eta kontserbazioa. Reparaciones y conservación.	5.396.820	3.587.550	1.809.270	66
1	Eraikuntzen konponketa. Reparación de edificios.	118.656	91.084	27.572	77
2	Errepideko materialaren konponketa. Reparación de material de carretera.	329.600	200.926	128.674	61
3	Tren eta autobusen garbiketa. Limpieza de trenes y autobuses.	1.041.192	847.495	193.697	81
4	Bulego eta geltokien garbiketa. Limpieza de oficinas y estaciones.	330.091	191.189	138.902	58
5	Informatika ekipoaren mantenimendua. Mantenimiento de equipo informático.	650.000	406.011	243.989	62
6	Salmenta eta ezeztatze makinaren mantenimendua. Mantenimiento máquinas de expendición y cancelación.	999.100	550.117	448.983	55
7	Material mugikorraren konponketa. Reparación de material móvil.	1.558.287	1.041.048	517.239	67
8	Tailerretako makineria, makina sortzaile, trenbideko makineria, mantenimendu ibilgailuen konponketa. Reparación de maquinaria de taller, máquinas reproductoras, maquinaria de vía, vehículos de mantenimiento.	369.894	259.680	110.214	70
623	Zerbitzuak, profesional independenteenak. Servicios de profesionales independientes.	700.000	519.638	180.362	74
1	Iharduera profesionalekin zerikusia duten lanen kontratazioa. Trabajos contratados relacionados con actividades profesionales.	700.000	519.638	180.362	74
624	Garraioak. Transportes.	980.572	750.757	229.815	77
1	Merkantzia garraioa (altzairuzko bobinak). Transportes de mercancías (bobinas de acero).	980.572	750.757	229.815	77
625	Aseguru-sariak. Primas de seguros.	998.283	938.434	59.849	94
1	Erantzukizun zibilerako, suteetarako eta ibilgailuetarako polizak. Pólizas de responsabilidad civil, incendios y vehículos.	998.283	938.434	59.849	94
627	Publizitatea, propaganda eta harreman publikoak. Publicidad, propaganda y relaciones públicas.	836.250	454.269	381.981	54
1	Museoak, publizitate kanpainak, iragarkiak, liburuxkak, etab.. Museos, campañas publicitarias, anuncios, folletos, etc...	650.000	454.269	195.731	70
2	Iruña - Veleia laguntza. Patrocinio Iruña - Veleia.	186.250	----	186.250	0
628	Hornidurak. Suministros.	2.988.779	2.508.358	480.421	84
1	Behe-tentsioko argiztapena. Alumbrado de baja tensión.	300.000	188.302	111.698	63
2	Ur, gasolio, berogailu eta abarren kontsumoak. Consumos de agua, gasoil, calefacción, etc...	120.779	55.467	65.312	46
3	Goi-tentsioko energia. Energía de alta tensión (tracción).	2.568.000	2.264.589	303.411	88
629	Bestelako zerbitzuak. Otros servicios.	2.108.194	1.119.177	989.017	53
6290	Bulego-gastuak. Gastos de oficina.	104.636	87.731	16.905	84
1	Bulego gastuak. Gastos de oficina.	104.636	87.731	16.905	84
6291	Komunikazioak. Comunicaciones.	270.000	179.333	90.667	66
1	Telekomunikazio gastuak (telefonoa, informatika lineak, etab). Gasto de telecomunicaciones (teléfono, líneas informáticas, etc...).	270.000	179.333	90.667	66
6293	Bidaia-gastuak. Gastos de viaje.	200.000	157.069	42.931	79
1	Bidaia, lokomozio eta kilometrai gastuak. Gastos de viaje, locomoción y kilometraje.	200.000	157.069	42.931	79

Euro / Euros

GASTUAK GASTOS		AURREKONTUA PRESUPUESTO	EGINDAKOA REALIZADO	ALDEA DIFERENCIA	%
6299	Bestelako hainbat zerbitzu. <i>Otros servicios diversos.</i>	1.533.558	695.044	838.514	45
1	Zerbitzu laguntzaileak. <i>Servicios auxiliares.</i>	25.750	15.051	10.699	58
2	Segurtasun gastuak (zaintza, eskudiruaen bilketa). <i>Gastos de seguridad (vigilancia, recogida de metálico).</i>	662.419	594.542	67.877	90
3	Beste zenbait gastu. <i>Otros gastos diversos.</i>	845.389	85.451	759.938	10
VII. EMAN BEHARREKO DIRU-LAGUNTZAK SUBVENCIONES A CONCEDER		103.000	50.000	53.000	49
652	Eman beharreko ustiapen diru-laguntzak. <i>Subvenciones de explotación a conceder.</i>	103.000	50.000	53.000	48
6520	Ustiapen diru-laguntzak EAeko Arlo Publikoko erakundeiei eman beharrekoak. <i>Subvenciones de explotación a conceder a entidades del Sector Público de la CAE</i>	103.000	50.000	53.000	49
1	Euskotren Participaciones, S.A. <i>Euskotren Participaciones, S.A.</i>	103.000	50.000	53.000	49
VIII. GASTU FINANTZARIOAK GASTOS FINANCIEROS		26.503	5.890	20.613	22
2.	INTERESAK, ZORRENAK <i>INTERESES DE DEUDAS</i>	24.780	----	24.780	0
4.	BESTELAKO GASTU FINANTZARIOAK <i>OTROS GASTOS FINANCIEROS</i>	1.723	5.890	(4.167)	342
IX. APARTEKO GALERAK PÉRDIDAS EXTRAORDINARIAS		239.000	323.668	(84.668)	135
2.	GALERAK, IBILGETUAGATIKOAK <i>PÉRDIDAS PROCEDENTES DE INMOVILIZADO</i>	100.000	----	100.000	0
671	Galerak, ibilgetu materialagatikoak. <i>Pérdidas procedentes de inmovilizado material.</i>	100.000	----	100.000	0
1	Beste batzuk. <i>Otros.</i>	100.000	----	100.000	0
3	APARTEKO GASTUAK <i>GASTOS EXTRAORDINARIOS</i>	139.000	323.668	(184.668)	233
678	Aparteko gastuak. <i>Gastos extraordinarios.</i>	89.000	323.668	(234.668)	364
1	Aparteko gastuak. <i>Gastos extraordinarios.</i>	89.000	323.668	(234.668)	364
679	Gastu eta galerak, aurreko ekitaldietakoak. <i>Gastos y pérdidas de ejercicios anteriores.</i>	50.000	----	50.000	0
1	Beste batzuk. <i>Otros.</i>	50.000	----	50.000	0
X. SOZIJATEEN GAINEKO ZERGAK ETA BESTELAKOAK IMPUESTOS SOBRE SOCIEDADES Y OTROS		43.054	47.243	(4.189)	110
GASTUAK GUZTIRA TOTAL GASTOS		67.005.508	48.015.827	18.989.681	72

Euro / Euros

DIRU-SARRERAK INGRESOS		AURREKONTUA PRESUPUESTO	EGINDAKOA REALIZADO	ALDEA DIFERENCIA	%
I. NEGOZIO-KOPURUAREN ZENBATEKO NETOA IMPORTE NETO DE LA CIFRA DE NEGOCIOS		21.763.570	16.202.419	5.561.151	74
2.	SALMENTAK ETA ZERBITZU-PRESTAZIOAK, BESTELAKO ERAKUNDEI <i>VENTAS Y PRESTACIONES DE SERVICIOS A OTRAS ENTIDADES</i>	21.763.570	16.202.419	5.561.151	74
700	Salgai-salmentak. <i>Ventas de mercaderías.</i>	20.357.954	15.025.279	5.332.675	73
7001	Salgai salmentak beste batzuei. <i>Ventas de mercaderías a otros.</i>	20.357.954	15.025.279	5.332.675	74
1	Bizkaiko trenbideko diru-sarrerak. <i>Ingresos ferrocarril Bizkaia.</i>	4.977.600	3.546.407	1.431.193	71
2	Gipuzkoako trenbideko diru-sarrerak. <i>Ingresos ferrocarril Gipuzkoa.</i>	8.793.567	6.628.363	2.165.204	75

Euro / Euros

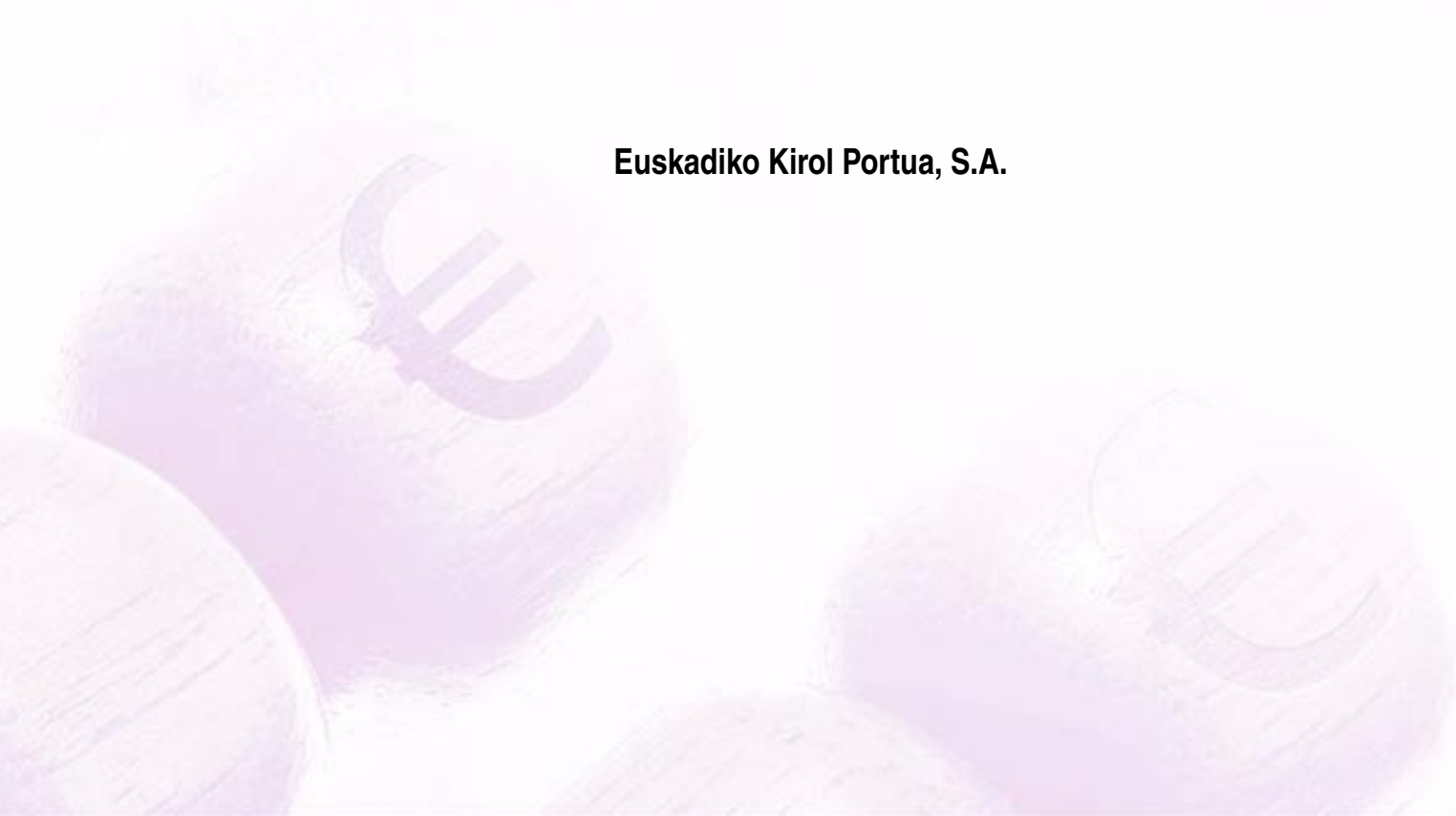
DIRU-SARRERAK INGRESOS		AURREKONTUA PRESUPUESTO	EGINDAKOIA REALIZADO	ALDEA DIFERENCIA	%
3	Bizkaiko errepedeko diru-sarrerak. <i>Ingresos carretera Bizkaia.</i>	2.096.890	1.494.262	602.628	71
4	Gipuzkoako errepedeko diru-sarrerak. <i>Ingresos carretera Gipuzkoa.</i>	2.440.745	1.801.993	638.752	74
5	Funikularreko diru-sarrerak. <i>Ingresos funicular.</i>	82.780	66.928	15.852	81
6	Bizkaiko bestelako diru-sarrerak. <i>Otros ingresos Bizkaia.</i>	225.392	238.532	(13.140)	106
7	Gipuzkoako bestelako diru-sarrerak. <i>Otros ingresos Gipuzkoa.</i>	26.540	31.662	(5.122)	119
8	Bilboko tranbia diru-sarrerak. <i>Ingresos tranvía de Bilbao.</i>	1.704.290	1.217.132	487.158	71
9	Gasteizko tranbia diru-sarrerak. <i>Ingresos tranvía de Vitoria.</i>	10.150	-----	10.150	0
701	Salmentak, produktu bukatuenak. Ventas de productos terminados.	1.400.000	1.172.368	227.632	83
7011	Salmentak beste batzuei, produktu bukatuenak. <i>Ventas de productos terminados a otros.</i>	1.400.000	1.172.368	227.632	84
1	Merkantzia garraioak sortutako diru-sarrerak. <i>Ingresos por transporte de mercancías.</i>	1.400.000	1.172.368	227.632	84
703	Salmentak, subproduktu eta hondarrenak. Ventas de subproductos y residuos.	5.616	4.772	844	84
7031	Salmentak beste batzuei, subproduktu eta hondarrenak. <i>Ventas de subproductos y residuos a otros.</i>	5.616	4.772	844	85
IV.	USTIAPENENKO BESTELAKO DIRU-SARRERAK OTROS INGRESOS DE EXPLOTACION	644.418	281.967	362.451	44
752	Diru-sarrerak, errentamenduengatikoak. <i>Ingresos por arrendamientos.</i>	-----	72.615	(72.615)	***
755	Diru-sarrerak, pertsonalari emandako zerbitzuengatik. <i>Ingresos por servicios al personal.</i>	6.180	4.462	1.718	72
759	Diru-sarrerak, hainbat zerbitzuengatik. <i>Ingresos por servicios diversos.</i>	638.238	204.890	433.348	32
1	Beste zenbait diru-sarrerak (besteek eragindako kalteen kobratzeak, etab.). <i>Otros ingresos diversos (cobros a terceros por daños, etc...).</i>	638.238	204.890	433.348	32
V.	JASO BEHARREKO DIRU-LAGUNTZAK SUBVENCIONES A RECIBIR	33.837.540	25.441.835	8.395.705	75
740	Diru-laguntza ofizialak, ustiapenerako. Subvenciones oficiales a la explotación.	28.709.298	21.610.764	7.098.534	75
7400	Diru-laguntza ofizialak ustiapenerako. EAEko Administrazioa. <i>Subvenciones oficiales a la explotación. Administración de la CAE</i>	28.626.898	21.470.175	7.156.723	75
1	Ustiapen gastuak finantzatzeko EAEtik, Garraio eta Herri Lan Saitetik, jasoko direnak. <i>A recibir de la CAE, Departamento de Transportes y Obras Públicas, para financiar gastos de explotación.</i>	28.626.898	21.470.175	7.156.723	75
7401	Diru-laguntza ofizialak ustiapenerako. Bestelako Administrazio Publikoak. <i>Subvenciones oficiales a la explotación. Otras administraciones públicas.</i>	82.400	140.589	(58.189)	171
1	Prestakuntzarako diru-laguntzak. <i>Subvenciones de formación.</i>	82.400	140.589	(58.189)	171
741	Bestelako diru-laguntzak, ustiapenerako. Otras subvenciones a la explotación.	5.128.242	3.831.071	1.297.171	74
7411	Bestelako ustiapen diru-laguntzak. Bestelako baltzuak. <i>Otras subvenciones a la explotación. Otras empresas.</i>	5.128.242	3.831.071	1.297.171	75
1	Bizkaibus, Udalbusi eta Lurraldebusi egindako ekarpenak, zerbitzuak direla eta. <i>Aportaciones por los servicios a Bizkaibus, Udalbus y Lurraldebus.</i>	5.128.242	3.831.071	1.297.171	75
VI.	DIRU-SARRERA FINANTZARIOAK INGRESOS FINANCIEROS	250.000	542.363	(292.363)	217
3.	BESTELAKO INTERESAK ETA DIRU-SARRERA ASIMILATUAK <i>OTROS INTERESES E INGRESOS ASIMILADOS</i>	250.000	542.363	(292.363)	217
VII.	APARTEKO MOZKINAK BENEFICIOS EXTRAORDINARIOS	500.000	605.484	(105.484)	121

Euro / Euros

DIRU-SARRERAK INGRESOS		AURREKONTUA PRESUPUESTO	EGINDAKOA REALIZADO	ALDEA DIFERENCIA	%
1.	MOZKINAK, IBILGETUA SALTZEAGATIKOAK BENEFICIOS EN ENAJENACIÓN DE INMOVILIZADO	-----	512	(512)	***
	771 Mozkinak, ibilgetu materialagatikoak. Beneficios procedentes de inmovilizado material.	-----	512	(512)	***
2.	KAPITAL DIRU-LAGUNTZAK, EKITALDIKO EMAITZARI ESLEITUTAKOAK SUBVENCIONES DE CAPITAL TRANSFERIDAS AL RESULTADO DEL EJERCICIO	100.000	328.773	(228.773)	329
3.	APARTEKO DIRU-SARRERAK INGRESOS EXTRAORDINARIOS	400.000	276.199	123.801	69
	778 Aparteko diru-sarrerak. Ingresos extraordinarios.	200.000	276.199	(76.199)	138
1	Aparteko diru-sarrerak. Ingresos extraordinarios explotación.	200.000	276.199	(76.199)	138
	779 Diru-sarrera eta mozkinak, aurreko ekitaldietakoak. Ingresos y beneficios de ejercicios anteriores.	200.000	-----	200.000	0
1	Aurreko ekitaldietako diru-sarrerak eta irabaziak. Ingresos y beneficios de ejercicios anteriores.	200.000	-----	200.000	0
VIII. EKITALDIKO GALERA PERDIDA DEL EJERCICIO		10.009.980	4.941.759	5.068.221	(49)
DIRU-SARRERAK GUZTIRA TOTAL INGRESOS		67.005.508	48.015.827	18.989.681	72



Euskadiko Kirol Portua, S.A.



Euskadiko Kirol Portua, S.A.

EGOERA BALANTZEA
BALANCE DE SITUACION

Euro / Euros

AKTIBO ACTIVO	30/09/2008	PASIBO PASIVO	30/09/2008
B) Ibilgetua	7.752.898	A) Fondo propioak	20.972.734
<i>Inmovilizado</i>		<i>Fondos propios</i>	
II. Ibilgetze inmaterialak	54.037	I. Kapital harpidetua	20.130.714
<i>Inmovilizaciones inmatrimales</i>		<i>Capital suscrito</i>	
III. Ibilgetze materialak	7.698.861	IV. Erreserbak	42.199
<i>Inmovilizaciones materiales</i>		<i>Reservas</i>	
D) Aktibo zirkulatuak	13.928.978	V. Aurreko ekitaldietako emaitzak	(6.296)
<i>Activo circulante</i>		<i>Resultados de ejercicios anteriores</i>	
II. Izakinak	41.865	VI. Galdur irabaziak (mozkina edo galera)	806.117
<i>Existencias</i>		<i>Pérdidas y ganancias (beneficio o pérdida)</i>	
III. Zordunak	481.156	E) Hartzekodunak, epe luzera	50.541
<i>Deudores</i>		<i>Acreeedores a largo plazo</i>	
VI. Altxortegia	13.380.939	F) Hartzekodunak, epe laburrera	658.601
<i>Tesorería</i>		<i>Acreeedores a corto plazo</i>	
VII. Periodokatzegatiko doikuntzak	25.018		
<i>Ajustes por periodificación</i>			
AKTIBOA GUZTIRA	21.681.876	PASIBOA GUZTIRA	21.681.876
TOTAL ACTIVO		TOTAL PASIVO	

Euskadiko Kirol Portua, S.A.

GALDU-IRABAZIEN KONTUA
CUENTA DE PERDIDAS Y GANANCIAS

Euro / Euros

ZOR DEBE	30/09/2008	HARTZEKO HABER	30/09/2008
A) GASTUAK GASTOS		B) DIRU-SARRERAK INGRESOS	
2. Hornikuntzak <i>Aprovisionamientos</i>	556.878	1. Negozio-kopuruen zenbateko garbia <i>Importe neto de la cifra de negocios</i>	2.838.361
3. Pertsonal gastuak <i>Gastos de personal</i>	219.725	4. Ustiapeneko beste diru-sarrera batzuk <i>Otros ingresos de explotación</i>	245.195
6. Ustiapeneko bestelako gastuak <i>Otros gastos de explotación</i>	1.189.107		
I. USTIAPENENKO MOZKINA BENEFICIO DE EXPLOTACIÓN	1.117.846	I. USTIAPENENKO GALERAK PÉRDIDAS DE EXPLOTACIÓN	----
7. Gastu finantzarioak eta asimilatuak <i>Gastos financieros y gastos asimilados</i>	28.085	7. Bestelako interesak eta diru-sarrera asimilatuak <i>Otros intereses e ingresos asimilados</i>	161.072
II. EMAITZA FINANTZARIO POSITIBOAK RESULTADOS FINANCIEROS POSITIVOS	132.987	II. EMAITZA FINANTZARIO NEGATIBOAK RESULTADOS FINANCIEROS NEGATIVOS	----
III. MOZKINAK, IHARDUERA ARRUNTETAKOAK BENEFICIOS DE LAS ACTIVIDADES ORDINARIAS	1.250.833	III. GALERAK, IHARDUERA ARRUNTETAKOAK PÉRDIDAS DE LAS ACTIVIDADES ORDINARIAS	----
11. Galerak, ibilg. inmat., mat. ta kartera-kontrolak. <i>Pérd. proc.del inmov, inmat, mat, y cartera control</i>	437.525	12. Diru-sarrera bereziak <i>Ingresos extraordinarios</i>	46.271
13. Gastu bereziak <i>Gastos extraordinarios</i>	46.368		
IV. APARTEKO EMAITZA POSITIBOAK RESULTADOS EXTRAORDINARIOS POSITIVOS	----	IV. APARTEKO EMAITZA NEGATIBOAK RESULTADOS EXTRAORDINARIOS NEGATIVOS	437.622
V. ZERGA AURREKO MOZKINAK BENEFICIOS ANTES DE IMPUESTOS	813.211	V. ZERGA AURREKO GALERAK PÉRDIDAS ANTES DE IMPUESTOS	----
16. Beste zerga batzuk <i>Otros impuestos</i>	7.094		
VI. EKITALDIKO EMAITZA (MOZKINAK) RESULTADO DEL EJERCICIO (BENEFICIOS)	806.117	VI. EKITALDIKO EMAITZA (GALERAK) RESULTADO DEL EJERCICIO (PÉRDIDAS)	----

Euskadiko Kirol Portua, S.A.

FINANTZAKETA TAULA
CUADRO DE FINANCIACION

Euro / Euros

APLIKAZIOAK APLICACIONES	30/09/2008	JATORRIAK ORÍGENES	30/09/2008
1. Baliabideak, eragiketetan aplikatutakoak <i>Recursos aplicados en las operaciones</i>	-----	1. Baliabideak, eragiketetan sortutakoak <i>Recursos procedentes de las operaciones</i>	806.117
3. Ibilgetua erosi <i>Adquisiciones de inmovilizado</i>	35.154	4. Epe luzerako zorrak <i>Deudas a largo plazo</i>	4.575
b) Ibilgetze materialak <i>Inmovilizaciones materiales</i>	35.154	d) Bestelako zorrak <i>Otras deudas</i>	4.575
7. Epe luzerako zorrak kitatu edo e/l bihurtu <i>Cancelación o traspaso a c/p de deudas a l/p</i>	1.885.289	5. Ibilgetua saldu, aurre kitatu edo e/l bihurtu <i>Enaj., cancel. anticip. o traspaso a c/p de inmov.</i>	11.235.622
a) Zorrak kreditu erakundeekin <i>Deudas con entidades de crédito</i>	1.885.289	b) Ibilgetze materialak <i>Inmovilizaciones materiales</i>	11.235.622
APLIKAZIOAK GUZTIRA TOTAL APLICACIONES	1.920.443	JATORRIAK GUZTIRA TOTAL ORÍGENES	12.046.314
APLIKAZIOEN GAINEKO JATORRIEN SOBERA EXCESO DE ORÍGENES SOBRE APLICACIONES	10.125.871	JATORRIEN GAINEKO APLIKAZIOEN SOBERA EXCESO DE APLICACIONES SOBRE ORÍGENES	-----

KAPITAL ZIRKULATZAILEAREN ALDAKETA VARIACIÓN DEL CAPITAL CIRCULANTE	30/09/2008
3. Zordunak <i>Deudores</i>	125.934
4. Hartzekodunak <i>Acreedores</i>	290.531
7. Altxortegia <i>Tesorería</i>	9.709.406
KAPITAL ZIRKULATZAILEAREN ALDAKETA GUZTIRA TOTAL VARIACION DEL CAPITAL CIRCULANTE	10.125.871

Euskadiko Kirol Portua, S.A.

EGINDAKOAREN KAPITAL AURREKONTUA
PRESUPUESTO DE CAPITAL REALIZADO

Euro / Euros

	INBERTSIOAK INVERSIONES	AURREKONTUA PRESUPUESTO	EGINDAKOA REALIZADO	ALDEA DIFERENCIA	%
III.	IBILGETUAREN EROSKETAK ADQUISICIONES DE INMOVILIZADO	309.233	35.154	274.079	11
2.	IBILGETZE MATERIALAK INMOVILIZACIONES MATERIALES	309.233	35.154	274.079	11
222	Instalazio teknikoak. Instalaciones técnicas.	309.233	-----	309.233	0
1	Kudeatutako instalakuntzei lotutako hainbat elementu. Diversos elementos ligados al funcionamiento de las instalaciones gestionadas.	309.233	-----	309.233	0
225	Bestelako instalazioak. Otras instalaciones.	-----	35.154	(35.154)	***
VII.	EPE LUZERAKO ZORRAK KITATU EDO EPE LABURRERA BIHURTU CANCELACION O TRASPASO A CORTO PLAZO DE DEUDAS A LARGO PLAZO	-----	1.885.289	(1.885.289)	***
2.	ZORRAK, KREDITU-ERAKUNDEEKIKOAK DEUDAS CON ENTIDADES DE CRÉDITO	-----	1.885.289	(1.885.289)	***
IX.	KAPITAL ZIRKULATZAILEAREN GEHIKUNTZA AUMENTO DEL CAPITAL CIRCULANTE	-----	10.125.871	-----	0
	INBERTSIOAK GUZTIRA TOTAL INVERSIONES	309.233	12.046.314	(11.737.081)	***

Euro / Euros

	FINANTZIAZIOA FINANCIACIÓN	AURREKONTUA PRESUPUESTO	EGINDAKOA REALIZADO	ALDEA DIFERENCIA	%
I.	EKITALDIAN SORTUTAKO BALIABIDEAK RECURSOS GENERADOS EN EL EJERCICIO	-----	806.117	(806.117)	***
IV.	ZORRAK EPE LUZERA DEUDAS A LARGO PLAZO	-----	4.575	(4.575)	***
180	Fidantzak, epe luzerako jasotakoak. Fianzas recibidas a largo plazo.	-----	4.575	(4.575)	***
V.	IBILGETUA SALDU, AURRE KITATU EDO EPE LABURRERA BIHURTU ENAJENACION, CANCEL. ANTICIPADA O TRASPASO A C/P DE INMOV.	-----	11.235.622	(11.235.622)	***
2.	IBILGETZE MATERIALAK INMOVILIZACIONES MATERIALES	-----	11.235.622	(11.235.622)	***
221	Eraikinak. Construcciones.	-----	12.036.867	(12.036.867)	***
1	bukatzen Koncesioa Getxoko Muelle kruceros Rescate concesión Muelle Cruceros de Getxo	-----	12.036.867	(12.036.867)	***
282	Amortizazio metatua, ibilgetu materialarena. Amortización acumulada del inmovilizado material.	-----	(801.245)	801.245	***
2821	Amortizazio metatua, eraikuntzena. Amortización acumulada de construcciones.	-----	(801.245)	801.245	***
VII.	KAPITAL ZIRKULATZAILEAREN MURRIZKETA DISMINUCIÓN DEL CAPITAL CIRCULANTE	309.233	-----	10.435.104	***
	FINANTZIAZIOA GUZTIRA TOTAL FINANCIACIÓN	309.233	12.046.314	(11.737.081)	***

Euskadiko Kirol Portua, S.A.

EGINDAKOAREN USTIAPEN AURREKONTUA
PRESUPUESTO DE EXPLOTACION REALIZADO

Euro / Euros

GASTUAK GASTOS		AURREKONTUA PRESUPUESTO	EGINDAKOA REALIZADO	ALDEA DIFERENCIA	%
II.	HORNIKUNTZAK APROVISIONAMIENTOS	775.000	556.878	218.122	72
1.	EROSKETAK COMPRAS	775.000	556.878	218.122	72
602	Erosketak: Bestelako hornikuntzak. Compras de otros aprovisionamientos.	775.000	556.878	218.122	72
1	Emandako zerbitzuentzako hornidura erosketak. Adquisición de provisiones para los servicios prestados.	775.000	556.878	218.122	72
III.	PERTSONAL-GASTUAK GASTOS DE PERSONAL	390.108	219.725	170.383	56
640	Soldata eta alokairuak. Sueldos y salarios.	272.133	154.886	117.247	57
1	Baltzuak abenduaren 31rako aurreikusten duen plantilla 6 langile jotzen du. La plantilla de la sociedad prevista a 31 de diciembre asciende a 6 personas.	272.133	154.886	117.247	57
641	Kalteordainak. Indemnizaciones.	----	26.937	(26.937)	***
642	Gizarte segurantza, baltzuen kargurako. Seguridad social a cargo de la empresa.	111.172	36.435	74.737	33
643	Ekarpenak, pentsioak osatzeko sistemetarako. Aportaciones a sistemas complementarios de pensiones.	6.803	1.467	5.336	22
IV.	AMORTIZAZIOAK AMORTIZACIONES	814.427	----	814.427	0
682	Amortizazioa, ibilgetu materialarena. Amortización del inmovilizado material.	814.427	----	814.427	0
VI.	USTIAPENEN BESTE ZENBAIT GASTU OTROS GASTOS DE EXPLOTACIÓN	2.145.345	1.189.107	956.238	55
1.	KANPO ZERBITZUAK SERVICIOS EXTERIORES	2.045.345	1.189.107	856.238	58
621	Errentamenduak eta kanonak. Arrendamientos y cánones.	25.000	16.118	8.882	64
622	Konponketak eta kontserbazioa. Reparaciones y conservación.	200.000	377.143	(177.143)	189
1	Pantalanak eta instalazioak konpontzeko. Reparación de instalaciones y pantalanos.	200.000	377.143	(177.143)	189
623	Zerbitzuak, profesional independenteenak. Servicios de profesionales independientes.	880.000	448.261	431.739	51
1	Marinel, zaintza, garbiketa eta mantenimendu zerbitzuen kanpo kontratazioa. Contratación externa de los servicios de marinería, guarda, limpieza y mantenimiento.	880.000	448.261	431.739	51
624	Garraioak. Transportes.	----	1.197	(1.197)	***
625	Aseguru-sariak. Primas de seguros.	70.000	51.784	18.216	74
626	Banku-zerbitzuak eta antzekoak. Servicios bancarios y similares.	----	7.229	(7.229)	***
627	Publizitatea, propaganda eta harreman publikoak. Publicidad, propaganda y relaciones públicas.	325.000	95.889	229.111	30
1	Beste batzuk. Otros.	325.000	95.889	229.111	30
628	Hornidurak. Suministros.	15.000	1.893	13.107	13
629	Bestelako zerbitzuak. Otros servicios.	530.345	189.593	340.752	35
6290	Bulego-gastuak. Gastos de oficina.	33.000	20.533	12.467	62
6291	Komunikazioak. Comunicaciones.	35.000	23.051	11.949	66

Euro / Euros

GASTUAK GASTOS		AURREKONTUA PRESUPUESTO	EGINDAKOA REALIZADO	ALDEA DIFERENCIA	%
6293	Bidaia-gastuak. Gastos de viaje.	25.000	14.056	10.944	56
6299	Bestelako hainbat zerbitzu. Otros servicios diversos.	437.345	131.953	305.392	30
1	Ura eta argi-indarra. Agua y electricidad.	120.000	79.890	40.110	67
2	Beste gastu batzuk. Otros gastos.	317.345	52.063	265.282	16
2.	ZERGAK TRIBUTOS	100.000	----	100.000	0
VIII. GASTU FINANTZARIOAK GASTOS FINANCIEROS		90.000	28.085	61.915	31
2.	INTERESAK, ZORRENAK INTERESES DE DEUDAS	75.000	28.085	46.915	37
4.	BESTELAKO GASTU FINANTZARIOAK OTROS GASTOS FINANCIEROS	15.000	----	15.000	0
IX. APARTEKO GALERAK PERDIDAS EXTRAORDINARIAS		----	483.893	(483.893)	***
2.	GALERAK, IBILGETUAGATIKOAK PÉRDIDAS PROCEDENTES DE INMOVILIZADO	----	437.525	(437.525)	***
671	Galerak, ibilgetu materialagatikoak. Pérdidas procedentes de inmovilizado material.	----	437.525	(437.525)	***
1	bukatzen koncesioa getxoko Muelle Kruceros Rescate concesión Muelle Kruceros de Getxo	----	437.525	(437.525)	***
3	APARTEKO GASTUAK GASTOS EXTRAORDINARIOS	----	46.368	(46.368)	***
678	Aparteko gastuak. Gastos extraordinarios.	----	46.368	(46.368)	***
X. SOZIALDAREN GAINEKO ZERGAK ETA BESTELAKOAK IMPUESTOS SOBRE SOCIEDADES Y OTROS		27.000	7.094	19.906	26
XI. EKITALDIKO MOZKINA BENEFICIO DEL EJERCICIO		----	806.117	----	0
GASTUAK GUZTIRA TOTAL GASTOS		4.241.880	3.290.899	950.981	78


Euro / Euros

DIRU-SARRERAK INGRESOS		AURREKONTUA PRESUPUESTO	EGINDAKOA REALIZADO	ALDEA DIFERENCIA	%
I. NEGOZIO-KOPURUAREN ZENBATEKO NETOA IMPORTE NETO DE LA CIFRA DE NEGOCIOS		2.760.000	2.838.361	(78.361)	103
2.	SALMENTAK ETA ZERBITZU-PRESTAZIOAK, BESTELAKO ERAKUNDEI VENTAS Y PRESTACIONES DE SERVICIOS A OTRAS ENTIDADES	2.760.000	2.838.361	(78.361)	103
705	Zerbitzu-prestazioak. Prestaciones de servicios.	2.760.000	2.838.361	(78.361)	102
7051	Zerbitzu-prestazioak beste batzuei. Prestaciones de servicios a otros.	2.760.000	2.838.361	(78.361)	103
1	Hirugarrenei emandako zerbitzuetatik. Por prestación de servicios a terceros.	2.760.000	2.838.361	(78.361)	103
IV. USTIAPENEN BESTELAKO DIRU-SARRERAK OTROS INGRESOS DE EXPLOTACION		557.453	245.195	312.258	44
752	Diru-sarrerak, errentamenduengatikoak. Ingresos por arrendamientos.	288.453	245.195	43.258	85
1	Hondarribiko kirol portuaren gune teknikoaren lokalak alokatzearen sarrerak. Alquiler de locales del área técnica del puerto deportivo de Hondarribia.	288.453	245.195	43.258	85
759	Diru-sarrerak, hainbat zerbitzuengatik. Ingresos por servicios diversos.	269.000	----	269.000	0
1	Getxoko kruzeroen kaiako ustiaketaren kontzesioa. Concesión explotación muelle cruceros de Getxo.	269.000	----	269.000	0
V. JASO BEHARREKO DIRU-LAGUNTZAK SUBVENCIONES A RECIBIR		80.000	----	80.000	0

DIRU-SARRERAK INGRESOS		AURREKONTUA PRESUPUESTO	EGINDAKOA REALIZADO	ALDEA DIFERENCIA	%
740	Diru-laguntza ofizialak, ustiapenerako. <i>Subvenciones oficiales a la explotación.</i>	80.000	-----	80.000	0
7400	Diru-laguntza ofizialak ustiapenerako. EAeko Administrazioa. <i>Subvenciones oficiales a la explotación. Administración de la CAE</i>	80.000	-----	80.000	0
1	Ustiapen gastuak finantzatzeko EAetik, Garraio eta Herrilan Saisetik jasoko direnak. <i>A recibir de la CAE, Departamento de Transportes y Obras Públicas, para financiar gastos de explotación.</i>	80.000	-----	80.000	0
VI.	DIRU-SARRERA FINANTZARIOAK INGRESOS FINANCIEROS	30.000	161.072	(131.072)	537
3.	BESTELAKO INTERESAK ETA DIRU-SARRERA ASIMILATUAK <i>OTROS INTERESES E INGRESOS ASIMILADOS</i>	30.000	161.072	(131.072)	537
VII.	APARTEKO MOZKINAK BENEFICIOS EXTRAORDINARIOS	-----	46.271	(46.271)	***
3.	APARTEKO DIRU-SARRERAK <i>INGRESOS EXTRAORDINARIOS</i>	-----	46.271	(46.271)	***
778	Aparteko diru-sarrerak. <i>Ingresos extraordinarios.</i>	-----	46.271	(46.271)	***
VIII.	EKITALDIKO GALERA PÉRDIDA DEL EJERCICIO	814.427	-----	1.620.544	99
DIRU-SARRERAK GUZTIRA TOTAL INGRESOS		4.241.880	3.290.899	950.981	78



Zumaiako Kirol Portua, S.A.



Zumaia Kirol Portua, S.A.

EGOERA BALANTZEA
BALANCE DE SITUACION

Euro / Euros

AKTIBO ACTIVO	30/09/2008	PASIBO PASIVO	30/09/2008
B) Ibilgetua <i>Inmovilizado</i>	7.583.425	A) Fondo propioak <i>Fondos propios</i>	626.605
III. Ibilgetze materialak <i>Inmovilizaciones materiales</i>	7.483.182	I. Kapital harpidetua <i>Capital suscrito</i>	60.101
VI. Zordunak, epe luzerako trafiko-eragiketengatikoak <i>Deudores por operaciones de tráfico l/p</i>	100.243	IV. Erreserbak <i>Reservas</i>	360.864
D) Aktibo zirkulatuak <i>Activo circulante</i>	653.770	V. Aurreko ekitaldietako emaitzak <i>Resultados de ejercicios anteriores</i>	87.870
III. Zordunak <i>Deudores</i>	67.493	VI. Galdu- irabaziak (mozkina edo galera) <i>Pérdidas y ganancias(beneficio o pérdida)</i>	117.770
IV. Inbertsio finantzario iragankorrak <i>Inversiones financieras temporales</i>	270.000	C) Diru-sarrerak, hainbat ekitalditan banatzekoak <i>Ingresos a distribuir en varios ejercicios</i>	7.482.440
VI. Altxortegia <i>Tesorería</i>	316.277	D) Hornidurak, arrisku eta gastuetarako <i>Provisiones para riesgos y gastos</i>	17.000
		F) Hartzekodunak, epe laburrera <i>Acreedores a corto plazo</i>	111.150
AKTIBOA GUZTIRA TOTAL ACTIVO	8.237.195	PASIBOA GUZTIRA TOTAL PASIVO	8.237.195

Zumaiako Kirol Portua, S.A.

GALDU-IRABAZIEN KONTUA
CUENTA DE PERDIDAS Y GANANCIAS

Euro / Euros

ZOR DEBE	30/09/2008	HARTZEKO HABER	30/09/2008
A) GASTUAK GASTOS		B) DIRU-SARRERAK INGRESOS	
4. Zuzkidurak, ibilgetu-amortizazioetarako <i>Dotaciones para amortizaciones de inmovilizado</i>	344.857	4. Ustiapeneko beste diru-sarrera batzuk <i>Otros ingresos de explotación</i>	470.647
6. Ustiapeneko bestelako gastuak <i>Otros gastos de explotación</i>	12.153		
I. USTIAPENENKO MOZKINA BENEFICIO DE EXPLOTACIÓN	113.637	I. USTIAPENENKO GALERAK PÉRDIDAS DE EXPLOTACIÓN	----
7. Gastu finantzarioak eta asimilatuak <i>Gastos financieros y gastos asimilados</i>	4.539		
II. EMAITZA FINANTZARIO POSITIBOAK RESULTADOS FINANCIEROS POSITIVOS	----	II. EMAITZA FINANTZARIO NEGATIBOAK RESULTADOS FINANCIEROS NEGATIVOS	4.539
III. MOZKINAK, IHARDUERA ARRUNTETAKOAK BENEFICIOS DE LAS ACTIVIDADES ORDINARIAS	109.098	III. GALERAK, IHARDUERA ARRUNTETAKOAK PÉRDIDAS DE LAS ACTIVIDADES ORDINARIAS	----
IV. APARTEKO EMAITZA POSITIBOAK RESULTADOS EXTRAORDINARIOS POSITIVOS	----	IV. APARTEKO EMAITZA NEGATIBOAK RESULTADOS EXTRAORDINARIOS NEGATIVOS	----
V. ZERGA AURREKO MOZKINAK BENEFICIOS ANTES DE IMPUESTOS	109.098	V. ZERGA AURREKO GALERAK PÉRDIDAS ANTES DE IMPUESTOS	----
15. Sozietateen gaineko zerga <i>Impuesto sobre Sociedades</i>	(8.672)		
VI. EKITALDIKO EMAITZA (MOZKINAK) RESULTADO DEL EJERCICIO (BENEFICIOS)	117.770	VI. EKITALDIKO EMAITZA (GALERAK) RESULTADO DEL EJERCICIO (PÉRDIDAS)	----

Zumaiaiko Kirol Portua, S.A.

FINANTZAKETA TAULA
CUADRO DE FINANCIACION

Euro / Euros

APLIKAZIOAK APLICACIONES	30/09/2008	JATORRIAK ORIGENES	30/09/2008
1. Baliabideak, eragiketetan aplikatutakoak <i>Recursos aplicados en las operaciones</i>	----	1. Baliabideak, eragiketetan sortutakoak <i>Recursos procedentes de las operaciones</i>	117.942
APLIKAZIOAK GUZTIRA TOTAL APLICACIONES	----	JATORRIAK GUZTIRA TOTAL ORIGENES	117.942
APLIKAZIOEN GAINEKO JATORRIEN SOBERA EXCESO DE ORIGENES SOBRE APLICACIONES	117.942	JATORRIEN GAINEKO APLIKAZIOEN SOBERA EXCESO DE APLICACIONES SOBRE ORIGENES	----

KAPITAL ZIRKULATZAILEAREN ALDAKETA VARIACION DEL CAPITAL CIRCULANTE	30/09/2008
3. Zordunak <i>Deudores</i>	6.030
4. Hartzekodunak <i>Acreedores</i>	33.571
7. Altxortegia <i>Tesorería</i>	78.341
KAPITAL ZIRKULATZAILEAREN ALDAKETA GUZTIRA TOTAL VARIACION DEL CAPITAL CIRCULANTE	117.942

Zumaiako Kirol Portua, S.A.

EGINDAKOAREN KAPITAL AURREKONTUA
PRESUPUESTO DE CAPITAL REALIZADO

Euro / Euros

INBERTSIOAK INVERSIONES		AURREKONTUA PRESUPUESTO	EGINDAKOA REALIZADO	ALDEA DIFERENCIA	%
IX.	KAPITAL ZIRKULATZAILEAREN GEHIKUNTZA AUMENTO DEL CAPITAL CIRCULANTE	-----	117.942	(117.942)	***
INBERTSIOAK GUZTIRA TOTAL INVERSIONES		-----	117.942	(117.942)	***

Euro / Euros

FINANTZIAZIOA FINANCIACIÓN		AURREKONTUA PRESUPUESTO	EGINDAKOA REALIZADO	ALDEA DIFERENCIA	%
I.	EKITALDIAN SORTUTAKO BALIABIDEAK RECURSOS GENERADOS EN EL EJERCICIO	-----	117.942	(117.942)	***
FINANTZIAZIOA GUZTIRA TOTAL FINANCIACIÓN		-----	117.942	(117.942)	***

Zumaiako Kirol Portua, S.A.

EGINDAKOAREN USTIAPEN AURREKONTUA
PRESUPUESTO DE EXPLOTACION REALIZADO

Euro / Euros

GASTUAK GASTOS		AURREKONTUA PRESUPUESTO	EGINDAKOA REALIZADO	ALDEA DIFERENCIA	%
III.	PERTSONAL-GASTUAK GASTOS DE PERSONAL	15.000	----	15.000	0
640	Soldata eta alokairuak. Sueldos y salarios.	15.000	----	15.000	0
1	Baltzuak, abenduaren 31 rako aurreikusten duen plantilla langile bat jotzen du. <i>La plantilla de la sociedad prevista a 31 de diciembre asciende a una persona.</i>	15.000	----	15.000	0
IV.	AMORTIZAZIOAK AMORTIZACIONES	460.420	344.857	115.563	75
682	Amortizazioa, ibilgetu materialarena. Amortización del inmovilizado material.	460.420	344.857	115.563	75
VI.	USTIAPENEN BESTE ZENBAIT GASTU OTROS GASTOS DE EXPLOTACIÓN	146.175	12.153	134.022	8
1.	KANPO ZERBITZUAK SERVICIOS EXTERIORES	146.175	11.893	134.282	8
621	Errentamenduak eta kanonak. Arrendamientos y cánones.	9.805	9.659	146	99
622	Konponketak eta kontserbazioa. Reparaciones y conservación.	93.333	----	93.333	0
1	Pantalanak konpontzea. <i>Arreglo pantalanes.</i>	93.333	----	93.333	0
623	Zerbitzuak, profesional independenteenak. Servicios de profesionales independientes.	17.056	1.042	16.014	6
625	Aseguru-sariak. Primas de seguros.	355	----	355	0
626	Banku-zerbitzuak eta antzekoak. Servicios bancarios y similares.	----	152	(152)	***
627	Publizitatea, propaganda eta harreman publikoak. Publicidad, propaganda y relaciones públicas.	19.199	----	19.199	0
629	Bestelako zerbitzuak. Otros servicios.	6.427	1.040	5.387	16
6290	Bulego-gastuak. <i>Gastos de oficina.</i>	3.028	----	3.028	0
6291	Komunikazioak. <i>Comunicaciones.</i>	1.339	734	605	55
6293	Bidaia-gastuak. <i>Gastos de viaje.</i>	2.060	306	1.754	15
2.	ZERGAK TRIBUTOS	----	260	(260)	***
VIII.	GASTU FINANTZARIOAK GASTOS FINANCIEROS	6.452	4.539	1.913	70
2.	INTERESAK, ZORRENAK INTERESES DE DEUDAS	----	4.539	(4.539)	***
4.	BESTELAKO GASTU FINANTZARIOAK OTROS GASTOS FINANCIEROS	6.452	----	6.452	0
X.	SOZIJATEEN GAINEKO ZERGAK ETA BESTELAKOAK IMPUESTOS SOBRE SOCIEDADES Y OTROS	----	(8.672)	8.672	***
XI.	EKITALDIKO MOZKINA BENEFICIO DEL EJERCICIO	----	117.770	(117.770)	***
GASTUAK GUZTIRA TOTAL GASTOS		628.047	470.647	157.400	75

Euro / Euros

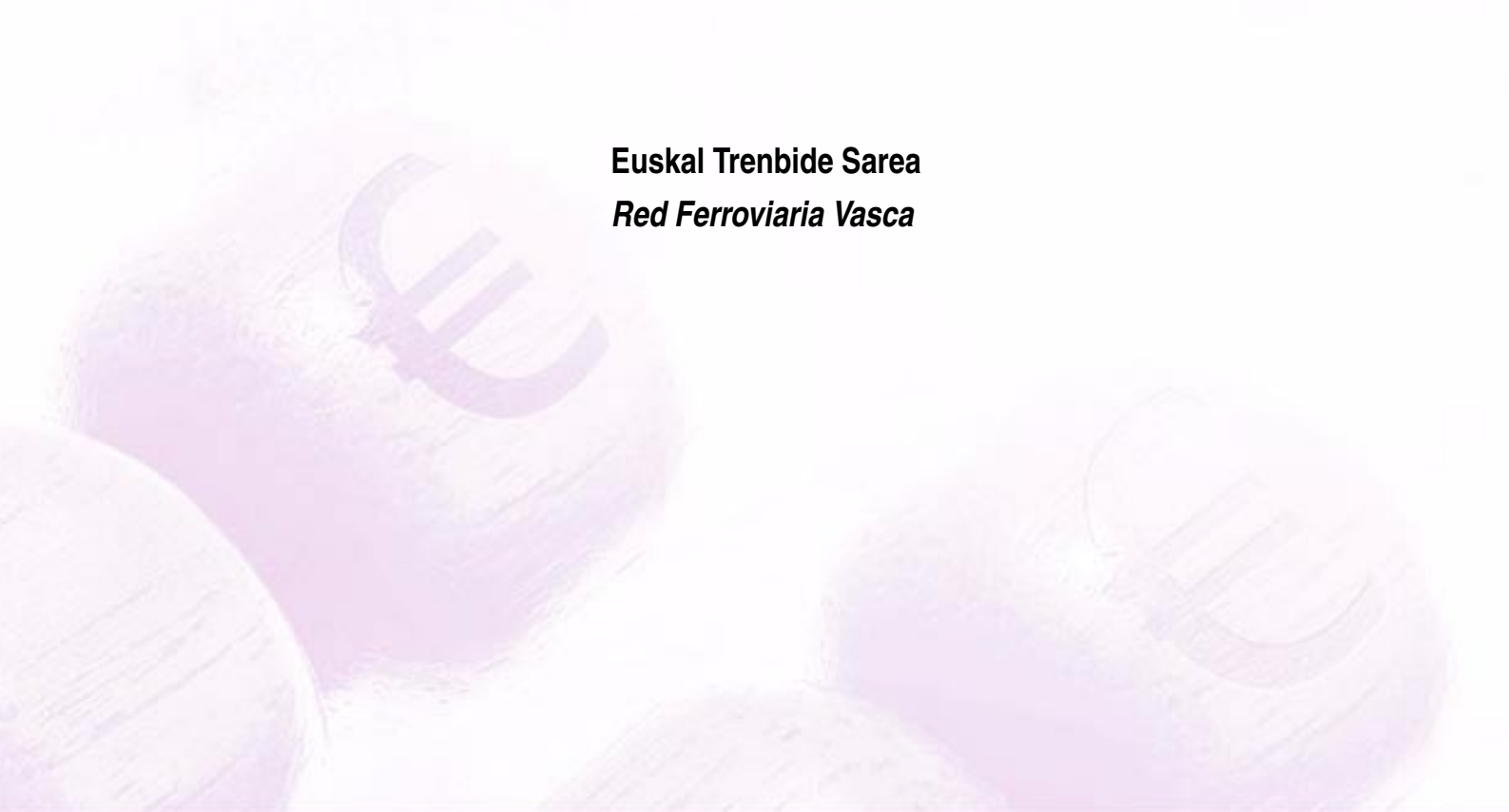
DIRU-SARRERAK INGRESOS		AURREKONTUA PRESUPUESTO	EGINDAKOA REALIZADO	ALDEA DIFERENCIA	%
I.	NEGOZIO-KOPURUAREN ZENBATEKO NETOA IMPORTE NETO DE LA CIFRA DE NEGOCIOS	167.627	----	167.627	0

Euro / Euros

DIRU-SARRERAK INGRESOS		AURREKONTUA PRESUPUESTO	EGINDAKOA REALIZADO	ALDEA DIFERENCIA	%
2.	SALMENTAK ETA ZERBITZU-PRESTAZIOAK, BESTELAKO ERAKUNDEI VENTAS Y PRESTACIONES DE SERVICIOS A OTRAS ENTIDADES	167.627	----	167.627	0
705	Zerbitzu-prestazioak. Prestaciones de servicios.	167.627	----	167.627	0
7051	Zerbitzu-prestazioak beste batzuei. Prestaciones de servicios a otros.	167.627	----	167.627	0
1	Kanon. Canon.	167.627	----	167.627	0
IV.	USTIAPENENKO BESTELAKO DIRU-SARRERAK OTROS INGRESOS DE EXPLOTACION	----	125.961	(125.961)	***
753	Diru-sarrerak, ustiapenean lagatako jabetza industrialagatik. Ingresos de propiedad industrial cedida en explotación.	----	125.961	(125.961)	***
1	Diru-sarrerak, ustiapenean lagatako jabetza industrialagatik. Ingresos de propiedad industrial cedida en explotación.	----	125.961	(125.961)	***
V.	JASO BEHARREKO DIRU-LAGUNTZAK SUBVENCIONES A RECIBIR	----	344.686	(344.686)	***
740	Diru-laguntza ofizialak, ustiapenerako. Subvenciones oficiales a la explotación.	----	344.686	(344.686)	***
7401	Diru-laguntza ofizialak ustiapenerako. Bestelako Administrazio Publikoak. Subvenciones oficiales a la explotación. Otras administraciones públicas.	----	344.686	(344.686)	***
1	SUBVENZIOAK SUBVENCIÓN EXPLOTACIÓN	----	344.686	(344.686)	***
VII.	APARTEKO MOZKINAK BENEFICIOS EXTRAORDINARIOS	460.420	----	460.420	0
2.	KAPITAL DIRU-LAGUNTZAK, EKITALDIKO EMAITZARI ESLEITUTAKOAK SUBVENCIONES DE CAPITAL TRANSFERIDAS AL RESULTADO DEL EJERCICIO	460.420	----	460.420	0
DIRU-SARRERAK GUZTIRA TOTAL INGRESOS		628.047	470.647	157.400	75



Euskal Trenbide Sarea
Red Ferroviaria Vasca



Red Ferroviaria Vasca - Euskal Trenbide Sarea

EGOERA BALANTZEA
BALANCE DE SITUACION

Euro / Euros

AKTIBO ACTIVO	30/09/2008	PASIBO PASIVO	30/09/2008
B) Ibilgetua Inmovilizado	289.803.609	A) Fondo propioak Fondos propios	312.353.578
II. Ibilgetze inmaterialak <i>Inmovilizaciones inmatrimales</i>	3.725.141	I. Kapital harpidetua <i>Capital suscrito</i>	345.103.401
III. Ibilgetze materialak <i>Inmovilizaciones materiales</i>	286.042.526	V. Aurreko ekitaldietako emaitzak <i>Resultados de ejercicios anteriores</i>	(19.375.156)
IV. Ibilgetze finantzarioak <i>Inmovilizaciones financieras</i>	35.942	VI. Galdu- irabaziak (mozkina edo galera) <i>Pérdidas y ganancias(beneficio o pérdida)</i>	(13.374.667)
D) Aktibo zirkulatuak Activo circulante	48.873.216	D) Hornidurak, arrisku eta gastuetarako Provisiones para riesgos y gastos	433.352
II. Izakinak <i>Existencias</i>	290.381	F) Hartzekodunak, epe laburrera Acreedores a corto plazo	25.889.895
III. Zordunak <i>Deudores</i>	33.788.381		
IV. Inbertsio finantzario iragankorrak <i>Inversiones financieras temporales</i>	150		
VI. Altxortegia <i>Tesorería</i>	14.433.578		
VII. Periodokatzeagatikoko doikuntzak <i>Ajustes por periodificación</i>	360.726		
AKTIBO GUZTIRA TOTAL ACTIVO	338.676.825	PASIBO GUZTIRA TOTAL PASIVO	338.676.825

Red Ferroviaria Vasca - Euskal Trenbide Sarea

GALDU-IRABAZIEN KONTUA
CUENTA DE PERDIDAS Y GANANCIAS

Euro / Euros

ZOR DEBE	30/09/2008	HARTZEKO HABER	30/09/2008
A) GASTUAK GASTOS		B) DIRU-SARRERAK INGRESOS	
2. Hornikuntzak <i>Aprovisionamientos</i>	108.247	1. Negozio-kopuruen zenbateko garbia <i>Importe neto de la cifra de negocios</i>	14.948.546
3. Pertsonal gastuak <i>Gastos de personal</i>	9.535.128	4. Ustiapeneko beste diru-sarrera batzuk <i>Otros ingresos de explotación</i>	10.752.792
4. Zuzkidurak, ibilgetu-amortizazioetarako <i>Dotaciones para amortizaciones de inmovilizado</i>	9.787.352		
6. Ustiapeneko bestelako gastuak <i>Otros gastos de explotación</i>	20.061.828		
I. USTIAPENENKO MOZKINA BENEFICIO DE EXPLOTACIÓN	----	I. USTIAPENENKO GALERAK PÉRDIDAS DE EXPLOTACIÓN	13.791.217
7. Gastu finantzarioak eta asimilatuak <i>Gastos financieros y gastos asimilados</i>	2.016	7. Bestelako interesak eta diru-sarrera asimilatuak <i>Otros intereses e ingresos asimilados</i>	438.459
II. EMAITZA FINANTZARIO POSITIBOAK RESULTADOS FINANCIEROS POSITIVOS	436.443	II. EMAITZA FINANTZARIO NEGATIBOAK RESULTADOS FINANCIEROS NEGATIVOS	----
III. MOZKINAK, IHARDUERA ARRUNTETAKOAK BENEFICIOS DE LAS ACTIVIDADES ORDINARIAS	----	III. GALERAK, IHARDUERA ARRUNTETAKOAK PÉRDIDAS DE LAS ACTIVIDADES ORDINARIAS	13.354.774
13. Gastu bereziak <i>Gastos extraordinarios</i>	40.475	9. Mozk,ibilg.inmat, mater.ta kontr.-kartera saltzeag. <i>Benef. enajen. inmov. Inmat. mat. y cartera control</i>	800
14. Gastu eta galerak, beste ekitaldi batzuetakoak <i>Gastos y pérdidas de otros ejercicios</i>	1.580	12. Diru-sarrera bereziak <i>Ingresos extraordinarios</i>	20.721
		13. Diru-sarr. ta mozkinak, beste ekitaldi batzuetakoak <i>Ingresos y beneficios de otros ejercicios</i>	641
IV. APARTEKO EMAITZA POSITIBOAK RESULTADOS EXTRAORDINARIOS POSITIVOS	----	IV. APARTEKO EMAITZA NEGATIBOAK RESULTADOS EXTRAORDINARIOS NEGATIVOS	19.893
V. ZERGA AURREKO MOZKINAK BENEFICIOS ANTES DE IMPUESTOS	----	V. ZERGA AURREKO GALERAK PÉRDIDAS ANTES DE IMPUESTOS	13.374.667
VI. EKITALDIKO EMAITZA (MOZKINAK) RESULTADO DEL EJERCICIO (BENEFICIOS)	----	VI. EKITALDIKO EMAITZA (GALERAK) RESULTADO DEL EJERCICIO (PÉRDIDAS)	13.374.667

Red Ferroviaria Vasca - Euskal Trenbide Sarea

FINANTZAKETA TAULA
CUADRO DE FINANCIACION

Euro / Euros

APLIKAZIOAK APLICACIONES	30/09/2008	JATORRIAK ORIGENES	30/09/2008
1. Baliabideak, eragiketetan aplikatutakoak <i>Recursos aplicados en las operaciones</i>	3.606.906	1. Baliabideak, eragiketetan sortutakoak <i>Recursos procedentes de las operaciones</i>	----
3. Ibilgetua erosi <i>Adquisiciones de inmovilizado</i>	40.726.875	2. Akziodunen ekarpenak <i>Aportaciones de accionistas</i>	54.000.000
a) Ibilgetze inmaterialak <i>Inmovilizaciones inmatrimales</i>	803.916	a) Kapital-zabalkuntzak <i>Ampliaciones de capital</i>	54.000.000
b) Ibilgetze materialak <i>Inmovilizaciones materiales</i>	39.922.959	5. Ibilgetua saldu, aurre kitatu edo e/l bihurtu <i>Enaj., cancel. anticip. o traspaso a c/p de inmov.</i>	7.025.009
		a) Ibilgetze inmaterialak <i>Inmovilizaciones inmatrimales</i>	7.001.655
		b) Ibilgetze materialak <i>Inmovilizaciones materiales</i>	19.030
		c) Ibilgetze finantzarioak <i>Inmovilizaciones financieras</i>	4.324
		c3) Bestelako inbertsio finantzarioak <i>Otras inversiones financieras</i>	4.324
APLIKAZIOAK GUZTIRA TOTAL APLICACIONES	44.333.781	JATORRIAK GUZTIRA TOTAL ORIGENES	61.025.009
APLIKAZIOEN GAINEKO JATORRIEN SOBERA EXCESO DE ORIGENES SOBRE APLICACIONES	16.691.228	JATORRIEN GAINEKO APLIKAZIOEN SOBERA EXCESO DE APLICACIONES SOBRE ORIGENES	----

KAPITAL ZIRKULATZAILEAREN ALDAKETA VARIACION DEL CAPITAL CIRCULANTE	30/09/2008
1. Akziodunak galdutako despoltsapenengatik <i>Accionistas por desembolsos exigidos</i>	(1.650.000)
3. Zordunak <i>Deudores</i>	10.939.962
4. Hartzekodunak <i>Acreedores</i>	7.103.215
5. Inbertsio finantzario iragankorrak <i>Inversiones financieras temporales</i>	(53.668)
7. Altxortegia <i>Tesorería</i>	198.518
8. Periodokatzeagatik doikuntzak <i>Ajustes por periodificación</i>	153.201
KAPITAL ZIRKULATZAILEAREN ALDAKETA GUZTIRA TOTAL VARIACION DEL CAPITAL CIRCULANTE	16.691.228

Red Ferroviaria Vasca - Euskal Trenbide Sarea

EGINDAKOAREN KAPITAL AURREKONTUA
PRESUPUESTO DE CAPITAL REALIZADO

Euro / Euros

INBERTSIOAK INVERSIONES		AURREKONTUA PRESUPUESTO	EGINDAKOA REALIZADO	ALDEA DIFERENCIA	%
I.	EKITALDIAN APLIKATUTAKO BALIABIDEAK RECURSOS APLICADOS EN EL EJERCICIO	----	3.606.906	----	0
III.	IBILGETUAREN EROSKETAK ADQUISICIONES DE INMOVILIZADO	83.488.000	40.726.875	42.761.125	49
1.	IBILGETZE INMATERIALAK INMOVILIZACIONES INMATERIALES	6.785.000	803.916	5.981.084	12
210	Ikerketa eta garapen-gastuak. Gastos de investigación y desarrollo.	2.135.000	16.631	2.118.369	1
1	Azterlanak eta Proiektuak. Estudios y Proyectos.	2.135.000	16.631	2.118.369	1
215	Aplikazio informatikoak. Aplicaciones informáticas.	300.000	44.918	255.082	15
1	Aplikazio informatikoak. Aplicaciones Informáticas.	300.000	44.918	255.082	15
219	Aurrerakinak, ibilgetze inmaterialarenak. Anticipos para inmovilizaciones inmateriales.	4.350.000	742.367	3.607.633	17
1	Geltokiak Modernizatzeko proiektuak. Proyectos Modernización de Estaciones.	1.000.000	194.767	805.233	19
.	Lehendik agindutako gastua. Gasto comprometido en años anteriores.				
2	Bestelako Azterlanak eta Proiektuak. Otros Estudios y Proyectos.	2.950.000	547.600	2.402.400	19
.	Lehendik agindutako gastua. Gasto comprometido en años anteriores.				
3	Bilboko Metroaren 4. eta 5. lineen azterlanak Estudios líneas 4 y 5 FMB	100.000	----	100.000	0
.	I.2.3 Metro eta tranbiak. I.2.3 Metro y tranvías.				
4	Donostiako Salgaiantzako Sahiesbide Proiektua Proyecto Variante Mercancías Donostia	300.000	----	300.000	0
.	I.2.2 Trenbide azpiegiturak. I.2.2 Infraestructuras ferroviarias.				
2.	IBILGETZE MATERIALAK INMOVILIZACIONES MATERIALES	76.675.000	39.922.959	36.752.041	52
221	Eraikinak. Construcciones.	3.600.000	35.853	3.564.147	1
1	Trenbide Pasaguneak kentzea. Supresión Pasos a Nivel.	2.000.000	----	2.000.000	0
2	Geltokiak eta bestelako eraikuntzak hobetzea. Mejora estaciones y otras construcciones.	1.600.000	35.853	1.564.147	2
222	Instalazio teknikoak. Instalaciones técnicas.	3.200.000	----	3.200.000	0
1	Azpiegiturak berrezartzea. Reposición Infraestructuras.	3.200.000	----	3.200.000	0
223	Makinaria. Maquinaria.	100.000	----	100.000	0
224	Tresneria. Utilaje.	2.900.000	----	2.900.000	0
1	Alditasuna handitzeko Elek-Seinal hobetzea. Mejora Elect.-Señal. Aumento de frecuencias.	2.700.000	----	2.700.000	0
2	Instalazioak Berriztatzea. Renovación Instalaciones.	200.000	----	200.000	0
225	Bestelako instalazioak. Otras instalaciones.	100.000	203.988	(103.988)	204
0	Beste batzuk Otros	100.000	10.296	89.704	10

INBERTSIOAK INVERSIONES		AURREKONTUA PRESUPUESTO	EGINDAKOA REALIZADO	ALDEA DIFERENCIA	%
1	Traspasos Traspasos	----	193.692	(193.692)	***
226	Altzariak. Mobiliario.	150.000	38.118	111.882	25
1	Altzariak Berrizatzea. Renovación Mobiliario.	150.000	38.118	111.882	25
227	Ekipoak, informazioa prozesatzeko. Equipos para procesos de información.	275.000	60.666	214.334	22
1	Ekipo Informatikoak Berrizatzea. Renovación Equipos Informáticos.	275.000	60.666	214.334	22
228	Garraio osagaiak. Elementos de transporte.	150.000	67.916	82.084	45
1	Ibigailuen berrizatzea. Renovación vehículos.	150.000	67.916	82.084	45
230	Lur-sail eta ondasun naturalen moldaketa. Adaptación de terrenos y de bienes naturales.	----	(35.833)	35.833	***
231	Bideango eraikinak. Construcciones en curso.	66.200.000	39.742.815	26.457.185	60
1	Jarduketak Durango inguruan. Actuaciones en el entorno de Durango.	18.085.000	17.487.318	597.682	97
.	Lehendik agindutako gastua. Gasto comprometido en años anteriores.				
2	3. linea: Etxebarri-Zazpi Kaleak eta Artxandako tunela. Línea 3: Etxebarri-Casco Viejo y túnel de Artxanda.	680.000	----	680.000	0
3	Bestelako Eraikuntzak. Bilboko aldiriak. Otras Construcciones Cercanías Bilbao.	600.000	----	600.000	0
4	Aia-Orio saihebidia. Variante Aia-Orio.	4.530.000	2.219.250	2.310.750	49
.	Lehendik agindutako gastua. Gasto comprometido en años anteriores.				
5	Bestelako Eraikuntzak. Donostiako aldiriak. Otras Construcciones Cercanías Donostia.	7.200.000	285.788	6.914.212	4
6	Eraikuntzak Gune Zentralean. Construcciones en Área Central.	5.700.000	293.181	5.406.819	5
7	Bestelako Tren Eraikuntzak. Otras Construcciones Ferroviarias.	2.000.000	5.396.737	(3.396.737)	270
8	Tranbia programa. Programa Tranviario.	5.000.000	7.216.205	(2.216.205)	144
.	Lehendik agindutako gastua. Gasto comprometido en años anteriores.				
9	Jarduketak Durango inguruan. Actuaciones en el entorno de Durango.	14.015.000	----	14.015.000	0
.	Inbertsio Publikoari Finantza-Laguntza emateko Esparru Plana (07-11). Plan Marco de Apoyo Financiero a la Inversión Pública II (07-11).				
10	Aia-Orio saihebidia. Variante Aia-Orio.	4.570.000	----	4.570.000	0
.	Inbertsio Publikoari Finantza-Laguntza emateko Esparru Plana (07-11). Plan Marco de Apoyo Financiero a la Inversión Pública II (07-11).				
11	Loiola-Herrera banaketa. Desdoblamiento Loiola-Herrera.	3.250.000	----	3.250.000	0
.	Inbertsio Publikoari Finantza-Laguntza emateko Esparru Plana (07-11). Plan Marco de Apoyo Financiero a la Inversión Pública II (07-11).				
12	3. linea: Etxebarri-Bilbo Zaharra. Línea 3: Etxebarri-Casco Viejo.	240.000	----	240.000	0
.	Inbertsio Publikoari Finantza-Laguntza emateko Esparru Plana (07-11). Plan Marco de Apoyo Financiero a la Inversión Pública II (07-11).				
13	Bilboko Metroa 3. linea. Línea 3 Metro Bilbao.	330.000	----	330.000	0
.	I.2.3 Metro eta tranbiak. I.2.3 Metro y tranvías.				

Euro / Euros

INBERTSIOAK INVERSIONES		AURREKONTUA PRESUPUESTO	EGINDAKOA REALIZADO	ALDEA DIFERENCIA	%
14	Traspasos Traspasos	----	6.844.336	(6.844.336)	***
232	Instalazio teknikoak, muntaketan. Instalaciones técnicas en montaje.	----	38.228	(38.228)	***
239	Aurrerakinak, ibilgetze materialarenak. Anticipos para inmovilizaciones materiales.	----	(228.792)	228.792	***
1	Traspaso Traspaso	----	(228.792)	228.792	***
4.	BESTELAKO IBILGETZE FINANTZARIOAK OTRAS INMOVILIZACIONES FINANCIERAS	28.000	----	28.000	0
241	Partaidetzak, baltzu elkartuetakoak. Participaciones en empresas asociadas.	28.000	----	28.000	0
2410	Partaidetzak baltzu elkartuetan kapital harpidetzagatik. Participaciones en empresas asociadas por suscripción de capital.	28.000	----	28.000	0
1	Trenbidearen Euskal Museoa. Museo Vasco del Ferrocarril.	28.000	----	28.000	0
IX.	KAPITAL ZIRKULATZAILEAREN GEHIKUNTZA AUMENTO DEL CAPITAL CIRCULANTE	41.000	16.691.228	(16.650.228)	***
INBERTSIOAK GUZTIRA TOTAL INVERSIONES		83.529.000	61.025.009	22.503.991	73

Euro / Euros

FINANTZIAZIOA FINANCIACIÓN		AURREKONTUA PRESUPUESTO	EGINDAKOA REALIZADO	ALDEA DIFERENCIA	%
I.	EKITALDIAN SORTUTAKO BALIABIDEAK RECURSOS GENERADOS EN EL EJERCICIO	69.000	----	3.675.906	***
II.	AKZIODUNEN EKARPENAK APORTACIONES DE ACCIONISTAS	83.460.000	54.000.000	29.460.000	65
1.	EAEKO ARLO PUBLIKOA SECTOR PÚBLICO DE LA CAE	80.140.000	54.000.000	26.140.000	67
101	Fondo soziala. Fondo social.	----	54.000.000	(54.000.000)	***
1010	Fondo Soziala. EAEko Arlo Publikoa. Fondo Social. Sector Público de la CAE	----	54.000.000	(54.000.000)	***
1	Inbertsioak finantzatzeko EAetik, Garraio eta Herri Lan Sailak, harpidetuko duen Fondo Sozialaren zabalkuntza. Ampliación de Fondo Social a suscribir por la CAE, Departamento de Transportes y Obras Públicas, para financiar inversiones	----	54.000.000	(54.000.000)	***
130	Kapital diru-laguntza ofizialak. Subvenciones oficiales de capital.	80.140.000	----	80.140.000	0
1300	Kapital diru-laguntza ofizialak. EAEko Administrazioa. Subvenciones oficiales de capital. Administración de la CAE	80.140.000	----	80.140.000	0
1	Inbertsioak finantzatzeko EAetik, Garraio eta Herri Lan Saitetik, jasoko direnak. A recibir de la CAE, Departamento de Transportes y Obras Públicas para financiar inversiones.	80.140.000	----	80.140.000	0
2.	BESTE ZENBAIT EKARPEN OTRAS APORTACIONES	3.320.000	----	3.320.000	0
130	Kapital diru-laguntza ofizialak. Subvenciones oficiales de capital.	3.320.000	----	3.320.000	0
1301	Kapital diru-laguntza ofizialak. Bestelako Administrazio Publikoak. Subvenciones oficiales de capital. Otras Administraciones Públicas.	3.320.000	----	3.320.000	0
1	Beste batzuk. Otras.	3.320.000	----	3.320.000	0
V.	IBILGETUA SALDU, AURRE KITATU EDO EPE LABURRERA BIHURTU ENAJENACION, CANCEL. ANTICIPADA O TRASPASO A C/P DE INMOV.	----	7.025.009	(7.025.009)	***
1.	IBILGETZE INMATERIALAK INMOVILIZACIONES INMATERIALES	----	7.001.655	(7.001.655)	***
210	Ikerketa eta garapen-gastuak. Gastos de investigación y desarrollo.	----	181.063	(181.063)	***

Euro / Euros

FINANTZIAZIOA FINANCIACION		AURREKONTUA PRESUPUESTO	EGINDAKOA REALIZADO	ALDEA DIFERENCIA	%
1	Traspasos <i>Traspasos</i>	----	181.063	(181.063)	***
219	Aurrerakinak, ibilgetze inmaterialarenak. <i>Anticipos para inmovilizaciones inmatrimales.</i>	----	6.820.592	(6.820.592)	***
3	Traspasos <i>Traspasos</i>	----	6.820.592	(6.820.592)	***
2.	IBILGETZE MATERIALAK <i>INMOVILIZACIONES MATERIALES</i>	----	19.030	(19.030)	***
228	Garraio osagaiak. <i>Elementos de transporte.</i>	----	19.030	(19.030)	***
4.	BESTELAKO IBILGETZE FINANTZARIOAK <i>OTRAS INMOVILIZACIONES FINANCIERAS</i>	----	4.324	(4.324)	***
265	Gordailuak, epe luzerako eratutakoak. <i>Depósitos constituidos a largo plazo.</i>	----	4.324	(4.324)	***
FINANTZIAZIOA GUZTIRA TOTAL FINANCIACION		83.529.000	61.025.009	22.503.991	73

Red Ferroviaria Vasca - Euskal Trenbide Sarea

EGINDAKOAREN USTIAPEN AURREKONTUA
PRESUPUESTO DE EXPLOTACION REALIZADO

Euro / Euros

GASTUAK GASTOS		AURREKONTUA PRESUPUESTO	EGINDAKOAK REALIZADO	ALDEA DIFERENCIA	%
II.	HORNIKUNTZAK APROVISIONAMIENTOS	300.000	108.247	191.753	36
1.	EROSKETAK COMPRAS	300.000	108.247	191.753	36
602	Erosketak: Bestelako hornikuntzak. Compras de otros aprovisionamientos.	300.000	108.247	191.753	36
1	Instalazioko materialaren erosketak. Compras de Material de Instalaciones.	300.000	108.247	191.753	36
III.	PERTSONAL-GASTUAK GASTOS DE PERSONAL	12.877.440	9.535.128	3.342.312	74
640	Soldata eta alokairuak. Sueldos y salarios.	9.503.325	7.091.346	2.411.979	75
1	Erakundeak abenduaren 31 rako aurreikusten duen plantilla 234 finkoak eta 10 behin-behinekoak jotzen du. La plantilla del Ente prevista a 31 de diciembre asciende a 234 fijos y 10 temporales.	9.503.325	7.091.346	2.411.979	75
641	Kalteordainak. Indemnizaciones.	46.600	84.039	(37.439)	180
0	Beste batzuk Otros	46.600	----	46.600	0
1	indemnizaciones indemnizaciones	----	84.039	(84.039)	***
642	Gizarte segurantzak, baltzuen kargurako. Seguridad social a cargo de la empresa.	2.719.500	1.978.434	741.066	73
643	Ekarpenak, pentsioak osatzeko sistemetarako. Aportaciones a sistemas complementarios de pensiones.	237.240	174.847	62.393	74
649	Bestelako gastu sozialak. Otros gastos sociales.	370.775	206.462	164.313	56
1	Aseguruak. Seguros.	52.350	21.858	30.492	42
2	Prestakuntza. Formación.	78.625	49.637	28.988	63
3	Prebentzio zerbitzua. Servicio de Prevención.	52.350	39.326	13.024	75
4	Hitzarmen dietak. Dietas convenio.	62.850	42.428	20.422	68
5	Bestelako gastu sozialak. Otros gastos sociales.	124.600	53.213	71.387	43
IV.	AMORTIZAZIOAK AMORTIZACIONES	13.046.000	9.787.352	3.258.648	75
681	Amortizazioa, ibilgetu inmaterialarena. Amortización del inmovilizado inmaterial.	1.020.000	650.319	369.681	64
682	Amortizazioa, ibilgetu materialarena. Amortización del inmovilizado material.	12.026.000	9.137.033	2.888.967	76
VI.	USTIAPENEN BESTE ZENBAIT GASTU OTROS GASTOS DE EXPLOTACIÓN	42.532.926	20.061.828	22.471.098	47
1.	KANPO ZERBITZUAK SERVICIOS EXTERIORES	42.453.876	20.022.227	22.431.649	47
621	Errentamenduak eta kanonak. Arrendamientos y cánones.	626.000	615.493	10.507	98
1	Bulego alokairuak. Arrendamientos de Oficinas.	460.000	333.463	126.537	72
2	Bestelako alokairuak. Otros arrendamientos.	149.000	282.030	(133.030)	189
3	Patente eta Markak. Patentes y Marcas.	17.000	----	17.000	0

GASTUAK GASTOS		AURREKONTUA PRESUPUESTO	EGINDAKOA REALIZADO	ALDEA DIFERENCIA	%
622	Konponketak eta kontserbazioa. Reparaciones y conservación.	7.276.000	5.223.009	2.052.991	72
1	Trenbidearen mantenimendua. Mantenimiento de Vía.	2.700.000	1.595.268	1.104.732	59
2	Instalazio elektrikoaren mantenimendua. Mantenimiento de Instalaciones Eléctricas.	1.000.000	758.552	241.448	76
3	Bulego eta geltokien garbiketa. Limpieza de Oficinas y Estaciones.	1.130.000	852.057	277.943	75
4	Bestelako mantemindua eta konponketak. Otros mantenimientos y reparaciones.	2.236.000	1.803.117	432.883	81
5	Baliatzeko makinak. Canceladoras.	210.000	214.015	(4.015)	102
623	Zerbitzuak, profesional independenteenak. Servicios de profesionales independientes.	26.269.715	7.184.206	19.085.509	27
1	Lege Zerbitzuak. Servicios Jurídicos.	956.000	361.351	594.649	38
2	Komunikazioaren zerbitzuak. Servicios de Comunicación.	315.000	192.563	122.437	61
3	Ingeniaritzaren zerbitzuak. Servicios de Ingeniería.	23.693.715	6.221.650	17.472.065	26
4	Beste zerbitzu profesional batzuk. Otros Servicios Profesionales.	1.305.000	408.642	896.358	31
624	Garraioak. Transportes.	94.000	67.811	26.189	72
625	Aseguru-sariak. Primas de seguros.	645.000	459.488	185.512	71
1	Kalte aseguruak. Seguros Daños.	310.000	222.667	87.333	72
2	Erantzukizun zibila aseguruak. Seguros Responsabilidad Civil.	303.000	220.631	82.369	73
3	Bestelako aseguruak. Otros Seguros.	32.000	16.190	15.810	51
626	Banku-zerbitzuak eta antzekoak. Servicios bancarios y similares.	4.000	1.217	2.783	30
627	Publizitatea, propaganda eta harreman publikoak. Publicidad, propaganda y relaciones públicas.	1.083.502	900.073	183.429	83
1	Publizitatea eta propaganda. Publicidad y Propaganda.	139.000	108.154	30.846	78
2	Harreman publikoak. Relaciones Públicas.	36.700	44.627	(7.927)	122
3	Y-ren Informazio kanpaina. Campaña Informativa Y.	721.552	561.050	160.502	78
4	Iruña-Veleia hondeaketa arkeologikoarekin lankidetzak. Colaboración excavación arqueológica Iruña-Veleia.	186.250	186.242	8	100
628	Hornidurak. Suministros.	3.491.000	3.048.052	442.948	87
1	Trakzio energia. Energía Tracción.	2.900.000	2.621.457	278.543	90
2	Argiztapen energia. Energía Alumbrado.	450.000	343.886	106.114	76
3	Ura. Agua.	66.000	38.459	27.541	58
4	Gasolioa eta berogailua. Gasoil y Calefacción.	75.000	44.250	30.750	59
629	Bestelako zerbitzuak. Otros servicios.	2.964.659	2.522.878	441.781	85
6290	Bulego-gastuak. Gastos de oficina.	132.500	94.403	38.097	71
1	Bulego-gastuak. Gastos de oficina.	132.500	94.403	38.097	71

Euro / Euros

GASTUAK GASTOS		AURREKONTUA PRESUPUESTO	EGINDAKOA REALIZADO	ALDEA DIFERENCIA	%
6291	Komunikazioak. Comunicaciones.	261.300	161.313	99.987	62
1	Ahotsa eta datuak. Voz y datos.	228.300	129.160	99.140	57
2	Mezularitza eta beste batzuk. Mensajería y Otros.	33.000	32.153	847	97
6293	Bidaia-gastuak. Gastos de viaje.	430.850	381.655	49.195	89
1	Dietak. Dietas.	62.300	54.491	7.809	87
2	Ibilgailuen alokairua. Alquiler vehículos.	159.000	144.332	14.668	91
3	Gasolina eta kilometraje. Gasolina y kilometraje.	116.600	107.566	9.034	92
4	Bestelako bidaiaren gastuak. Otros gastos de viaje.	92.950	75.266	17.684	81
6294	Bilera, hitzaldi eta ikastaro gastuak. Gastos de reuniones, conferencias y cursos.	200.000	109.750	90.250	55
1	Bilera, hitzaldi eta ikastarako gastuak. Gastos de reuniones, conferencias y cursos.	200.000	109.750	90.250	55
6295	Argitalpenak. Publicaciones.	56.000	33.904	22.096	61
6297	Gastuak, inbentariagarriak ez diren material informatikoarenak. Gastos de material informático no inventariable.	42.000	1.868	40.132	4
6299	Bestelako hainbat zerbitzu. Otros servicios diversos.	1.842.009	1.739.985	102.024	94
1	Zaintza gastuak. Gastos de Vigilancia.	1.500.000	1.553.318	(53.318)	104
2	Uniformeak eta segurtasun materiala. Uniformes y material de seguridad.	97.000	88.781	8.219	92
3	Bestelako hainbat zerbitzu. Otros servicios diversos.	245.009	97.886	147.123	40
2.	ZERGAK TRIBUTOS	79.050	39.601	39.449	50
VIII. GASTU FINANTZARIOAK GASTOS FINANCIEROS		5.000	2.016	2.984	40
4.	BESTELAKO GASTU FINANTZARIOAK OTROS GASTOS FINANCIEROS	5.000	2.016	2.984	40
IX. APARTEKO GALERAK PÉRDIDAS EXTRAORDINARIAS		30.000	42.055	(12.055)	140
3	APARTEKO GASTUAK GASTOS EXTRAORDINARIOS	30.000	42.055	(12.055)	140
678	Aparteko gastuak. Gastos extraordinarios.	30.000	40.475	(10.475)	135
679	Gastu eta galerak, aurreko ekitaldietakoak. Gastos y pérdidas de ejercicios anteriores.	-----	1.580	(1.580)	***
GASTUAK GUZTIRA TOTAL GASTOS		68.791.366	39.536.626	29.254.740	57

Euro / Euros

DIRU-SARRERAK INGRESOS		AURREKONTUA PRESUPUESTO	EGINDAKOA REALIZADO	ALDEA DIFERENCIA	%
I. NEGOZIO-KOPURUAREN ZENBATEKO NETOA IMPORTE NETO DE LA CIFRA DE NEGOCIOS		41.319.566	14.948.546	26.371.020	36
1.	SALMENTAK ETA ZERBITZU-PRESTAZIOAK, EAEKO ARLO PUBLIKOARI VENTAS Y PRESTACIONES DE SERVICIOS AL SECTOR PÚBLICO DE LA CAE	39.917.966	14.662.080	25.255.886	37
700	Salgai-salmentak. Ventas de mercaderías.	5.349.000	4.042.158	1.306.842	75
7000	Salgai salmentak EAEko Arlo Publikoari. Ventas de mercaderías al Sector Público de la CAE	5.349.000	4.042.158	1.306.842	76

DIRU-SARRERAK INGRESOS		AURREKONTUA PRESUPUESTO	EGINDAKOA REALIZADO	ALDEA DIFERENCIA	%
1	Kanon EuskoTrenbideak, S.A. Canon Eusko Trenbideak, S.A.	2.781.000	1.960.920	820.080	71
2	Energia salmenta Eusko Trenbideak S.A. Venta energía Eusko Trenbideak, S.A.	2.568.000	2.081.238	486.762	81
705	Zerbitzu-prestazioak. Prestaciones de servicios.	34.568.966	10.619.922	23.949.044	30
7050	Zerbitzu-prestazioak EAeko Arlo Publikoari. Prestaciones de servicios al Sector Público de la CAE	34.568.966	10.619.922	23.949.044	31
1	Euskadiko trenbide sare berriaren lan eta proiektuen gestio gomendioa. Encomienda de Gestión de Proyectos y Obras de la Nueva Red Ferroviaria del País Vasco.	28.568.965	10.619.922	17.949.043	37
2	Bilboko metroaren lan eta proiektuen kontrol eta segimendua. Seguimiento y Control de Proyectos y Obras del Metro de Bilbao.	3.603.449	----	3.603.449	0
3	EAeko tranbiaren programako gestio gomendioa. Encomienda de Gestión del Programa Tranviario de la CAE.	2.396.552	----	2.396.552	0
2.	SALMENTAK ETA ZERBITZU-PRESTAZIOAK, BESTELAKO ERAKUNDEI VENTAS Y PRESTACIONES DE SERVICIOS A OTRAS ENTIDADES	1.401.600	286.466	1.115.134	20
703	Salmentak, subproduktu eta hondarrenak. Ventas de subproductos y residuos.	50.000	71.474	(21.474)	142
7031	Salmentak beste batzuei, subproduktu eta hondarrenak. Ventas de subproductos y residuos a otros.	50.000	71.474	(21.474)	143
705	Zerbitzu-prestazioak. Prestaciones de servicios.	1.351.600	214.992	1.136.608	15
7051	Zerbitzu-prestazioak beste batzuei. Prestaciones de servicios a otros.	1.351.600	214.992	1.136.608	16
1	Hitzarmena ADIF-ekin ETSB-aren desjabetzapenen kudeaketarako. Convenio con ADIF para la gestión de expropiaciones de la NRRFPV.	1.351.600	214.992	1.136.608	16
IV.	USTIAPENENKO BESTELAKO DIRU-SARRERAK OTROS INGRESOS DE EXPLOTACION	995.800	752.792	243.008	76
752	Diru-sarrerak, errentamenduengatik. Ingresos por arrendamientos.	621.000	415.325	205.675	67
1	EuskoTrenbideak, S.A. Eusko Trenbideak, S.A.	309.000	237.418	71.582	77
2	Lokalen alokairuak. Arrendamientos de locales.	30.000	17.949	12.051	60
3	Bestelako alokairuak. Otros arrendamientos.	282.000	159.958	122.042	57
755	Diru-sarrerak, pertsonalari emandako zerbitzuengatik. Ingresos por servicios al personal.	9.200	5.830	3.370	63
759	Diru-sarrerak, hainbat zerbitzuengatik. Ingresos por servicios diversos.	365.600	331.637	33.963	91
1	Kurtsoen antolaketagatik diru-sarrerak. Ingresos por organización de cursos.	320.000	125.883	194.117	39
2	Bestelako hainbat zerbitzu. Otros servicios diversos.	45.600	205.754	(160.154)	451
V.	JASO BEHARREKO DIRU-LAGUNTZAK SUBVENCIONES A RECIBIR	13.230.000	10.000.000	3.230.000	76
740	Diru-laguntza ofizialak, ustiapenerako. Subvenciones oficiales a la explotación.	13.230.000	10.000.000	3.230.000	75
7400	Diru-laguntza ofizialak ustiapenerako. EAeko Administrazioa. Subvenciones oficiales a la explotación. Administración de la CAE	13.230.000	10.000.000	3.230.000	76
1	Ustiapen gastuak finantzatzeko EAetik, Garraio eta Herri Lan Saitetik, jasoko direnak. A recibir del CAE, Departamento de Transportes y Obras Públicas, para financiar gastos de explotación.	13.230.000	10.000.000	3.230.000	76
VI.	DIRU-SARRERA FINANTZARIOAK INGRESOS FINANCIEROS	200.000	438.459	(238.459)	219
3.	BESTELAKO INTERESAK ETA DIRU-SARRERA ASIMILATUAK OTROS INTERESES E INGRESOS ASIMILADOS	200.000	438.459	(238.459)	219
VII.	APARTEKO MOZKINAK BENEFICIOS EXTRAORDINARIOS	----	22.162	(22.162)	***

Euro / Euros

DIRU-SARRERAK INGRESOS		AURREKONTUA PRESUPUESTO	EGINDAKOA REALIZADO	ALDEA DIFERENCIA	%
1.	MOZKINAK, IBILGETUA SALTZEAGATIKOAK <i>BENEFICIOS EN ENAJENACIÓN DE INMOVILIZADO</i>	----	800	(800)	***
771	Mozkinak, ibilgetu materialagatikoak. <i>Beneficios procedentes de inmovilizado material.</i>	----	800	(800)	***
3.	APARTEKO DIRU-SARRERAK INGRESOS EXTRAORDINARIOS	----	21.362	(21.362)	***
778	Aparteko diru-sarrerak. <i>Ingresos extraordinarios.</i>	----	20.721	(20.721)	***
779	Diru-sarrera eta mozkinak, aurreko ekitaldietakoak. <i>Ingresos y beneficios de ejercicios anteriores.</i>	----	641	(641)	***
VIII.	EKITALDIKO GALERA <i>PÉRDIDA DEL EJERCICIO</i>	13.046.000	13.374.667	(328.667)	(103)
DIRU-SARRERAK GUZTIRA <i>TOTAL INGRESOS</i>		68.791.366	39.536.626	29.254.740	57



Euskotren Participaciones, S.A.



Euskotren Participaciones, S.A.

EGOERA BALANTZEA
BALANCE DE SITUACION

Euro / Euros

AKTIBO ACTIVO	30/09/2008	PASIBO PASIVO	30/09/2008
B) Ibilgetua	756	A) Fondo propioak	54.644
<i>Inmovilizado</i>		<i>Fondos propios</i>	
III. Ibilgetze materialak	156	I. Kapital harpidetua	60.102
<i>Inmovilizaciones materiales</i>		<i>Capital suscrito</i>	
IV. Ibilgetze finantzarioak	600	V. Aurreko ekitaldietako emaitzak	6.869
<i>Inmovilizaciones financieras</i>		<i>Resultados de ejercicios anteriores</i>	
D) Aktibo zirkulatuak	62.023	VI. Galdu- irabaziak (mozkina edo galera)	(12.327)
<i>Activo circulante</i>		<i>Pérdidas y ganancias(beneficio o pérdida)</i>	
III. Zordunak	504	F) Hartzekodunak, epe laburrera	8.135
<i>Deudores</i>		<i>Acreedores a corto plazo</i>	
VI. Altxortegia	61.519		
<i>Tesorería</i>			
AKTIBOA GUZTIRA	62.779	PASIBOA GUZTIRA	62.779
TOTAL ACTIVO		TOTAL PASIVO	

Euskotren Participaciones, S.A.

GALDU-IRABAZIEN KONTUA
CUENTA DE PERDIDAS Y GANANCIAS

Euro / Euros

ZOR DEBE	30/09/2008	HARTZEKO HABER	30/09/2008
A) GASTUAK GASTOS		B) DIRU-SARRERAK INGRESOS	
3. Pertsonal gastuak <i>Gastos de personal</i>	59.736	4. Ustiapeneko beste diru-sarrera batzuk <i>Otros ingresos de explotación</i>	50.000
4. Zuzkidurak, ibilgetu-amortizazioetarako <i>Dotaciones para amortizaciones de inmovilizado</i>	351		
6. Ustiapeneko bestelako gastuak <i>Otros gastos de explotación</i>	3.835		
I. USTIAPENENKO MOZKINA BENEFICIO DE EXPLOTACIÓN	----	I. USTIAPENENKO GALERAK PÉRDIDAS DE EXPLOTACIÓN	13.922
7. Gastu finantzarioak eta asimilatuak <i>Gastos financieros y gastos asimilados</i>	94	7. Bestelako interesak eta diru-sarrera asimilatuak <i>Otros intereses e ingresos asimilados</i>	1.689
II. EMAITZA FINANTZARIO POSITIBOAK RESULTADOS FINANCIEROS POSITIVOS	1.595	II. EMAITZA FINANTZARIO NEGATIBOAK RESULTADOS FINANCIEROS NEGATIVOS	----
III. MOZKINAK, IHARDUERA ARRUNTETAKOAK BENEFICIOS DE LAS ACTIVIDADES ORDINARIAS	----	III. GALERAK, IHARDUERA ARRUNTETAKOAK PÉRDIDAS DE LAS ACTIVIDADES ORDINARIAS	12.327
IV. APARTEKO EMAITZA POSITIBOAK RESULTADOS EXTRAORDINARIOS POSITIVOS	----	IV. APARTEKO EMAITZA NEGATIBOAK RESULTADOS EXTRAORDINARIOS NEGATIVOS	----
V. ZERGA AURREKO MOZKINAK BENEFICIOS ANTES DE IMPUESTOS	----	V. ZERGA AURREKO GALERAK PÉRDIDAS ANTES DE IMPUESTOS	12.327
VI. EKITALDIKO EMAITZA (MOZKINAK) RESULTADO DEL EJERCICIO (BENEFICIOS)	----	VI. EKITALDIKO EMAITZA (GALERAK) RESULTADO DEL EJERCICIO (PÉRDIDAS)	12.327

Euskotren Participaciones, S.A.

FINANTZAKETA TAULA
CUADRO DE FINANCIACION

Euro / Euros

APLIKAZIOAK APLICACIONES	30/09/2008	JATORRIAK ORIGENES	30/09/2008
1. Baliabideak, eragiketetan aplikatutakoak <i>Recursos aplicados en las operaciones</i>	11.976	1. Baliabideak, eragiketetan sortutakoak <i>Recursos procedentes de las operaciones</i>	-----
APLIKAZIOAK GUZTIRA TOTAL APLICACIONES	11.976	JATORRIAK GUZTIRA TOTAL ORIGENES	-----
APLIKAZIOEN GAINEKO JATORRIEN SOBERA EXCESO DE ORIGENES SOBRE APLICACIONES	-----	JATORRIEN GAINEKO APLIKAZIOEN SOBERA EXCESO DE APLICACIONES SOBRE ORIGENES	11.976

KAPITAL ZIRKULATZAILEAREN ALDAKETA VARIACION DEL CAPITAL CIRCULANTE	30/09/2008
3. Zordunak <i>Deudores</i>	304
4. Hartzekodunak <i>Acreedores</i>	(1.799)
7. Altxortegia <i>Tesorería</i>	(10.481)
KAPITAL ZIRKULATZAILEAREN ALDAKETA GUZTIRA TOTAL VARIACION DEL CAPITAL CIRCULANTE	(11.976)

Euskotren Participaciones, S.A.

EGINDAKOAREN KAPITAL AURREKONTUA
PRESUPUESTO DE CAPITAL REALIZADO

Euro / Euros

INBERTSIOAK INVERSIONES		AURREKONTUA PRESUPUESTO	EGINDAKOA REALIZADO	ALDEA DIFERENCIA	%
I.	EKITALDIAN APLIKATUTAKO BALIABIDEAK RECURSOS APLICADOS EN EL EJERCICIO	-----	11.976	(11.976)	***
III.	IBILGETUAREN EROSKETAK ADQUISICIONES DE INMOVILIZADO	1.000	-----	1.000	0
4.	BESTELAKO IBILGETZE FINANTZARIOAK OTRAS INMOVILIZACIONES FINANCIERAS	1.000	-----	1.000	0
250	Inbertsio finantzario iraunkorrak kapitalean. Inversiones financieras permanentes en capital.	1.000	-----	1.000	0
1	Partaidetza, merkantziak garraiatzeko enpresetan. Participación en empresas para transporte de mercancías.	1.000	-----	1.000	0
INBERTSIOAK GUZTIRA TOTAL INVERSIONES		1.000	11.976	(10.976)	***

Euro / Euros

FINANTZIAZIOA FINANCIACIÓN		AURREKONTUA PRESUPUESTO	EGINDAKOA REALIZADO	ALDEA DIFERENCIA	%
VII.	KAPITAL ZIRKULATZAILEAREN MURRIZKETA DISMINUCIÓN DEL CAPITAL CIRCULANTE	1.000	11.976	(10.976)	***
FINANTZIAZIOA GUZTIRA TOTAL FINANCIACIÓN		1.000	11.976	(10.976)	***

Euskotren Participaciones, S.A.

EGINDAKOAREN USTIAPEN AURREKONTUA
PRESUPUESTO DE EXPLOTACION REALIZADO

Euro / Euros

GASTUAK GASTOS		AURREKONTUA PRESUPUESTO	EGINDAKOA REALIZADO	ALDEA DIFERENCIA	%
III. PERTSONAL-GASTUAK GASTOS DE PERSONAL		81.241	59.736	21.505	74
640	Soldata eta alokairuak. Sueldos y salarios.	71.486	53.614	17.872	75
1	Baltzuak abenduaren 31rako aurreikusten duen plantilla 1 langile jotzen du. La plantilla de la sociedad prevista a 31 de diciembre asciende a 1 persona.	71.486	53.614	17.872	75
642	Gizarte segurantzak, baltzuen kargurako. Seguridad social a cargo de la empresa.	7.565	4.845	2.720	64
643	Ekarpenak, pentsioak osatzeko sistemarako. Aportaciones a sistemas complementarios de pensiones.	1.988	1.277	711	64
649	Bestelako gastu sozialak. Otros gastos sociales.	202	----	202	0
IV. AMORTIZAZIOAK AMORTIZACIONES		468	351	117	75
682	Amortizazioa, ibilgetu materialarena. Amortización del inmovilizado material.	468	351	117	75
VI. USTIAPENEN BESTE ZENBAIT GASTU OTROS GASTOS DE EXPLOTACIÓN		22.809	3.835	18.974	17
1.	KANPO ZERBITZUAK SERVICIOS EXTERIORES	22.809	3.835	18.974	17
623	Zerbitzuak, profesional independenteenak. Servicios de profesionales independientes.	2.090	754	1.336	36
629	Bestelako zerbitzuak. Otros servicios.	20.719	3.081	17.638	14
6290	Bulego-gastuak. Gastos de oficina.	850	339	511	40
6291	Komunikazioak. Comunicaciones.	1.280	675	605	53
6293	Bidaia-gastuak. Gastos de viaje.	10.170	2.006	8.164	20
6299	Bestelako hainbat zerbitzu. Otros servicios diversos.	8.419	61	8.358	1
VIII. GASTU FINANTZARIOAK GASTOS FINANCIEROS		----	94	(94)	***
4.	BESTELAKO GASTU FINANTZARIOAK OTROS GASTOS FINANCIEROS	----	94	(94)	***
GASTUAK GUZTIRA TOTAL GASTOS		104.518	64.016	40.502	61

Euro / Euros

DIRU-SARRERAK INGRESOS		AURREKONTUA PRESUPUESTO	EGINDAKOA REALIZADO	ALDEA DIFERENCIA	%
V. JASO BEHARREKO DIRU-LAGUNTZAK SUBVENCIONES A RECIBIR		103.000	50.000	53.000	49
740	Diru-laguntza ofizialak, ustiapenerako. Subvenciones oficiales a la explotación.	103.000	50.000	53.000	48
7400	Diru-laguntza ofizialak ustiapenerako. EAEko Administrazioa. Subvenciones oficiales a la explotación. Administración de la CAE	103.000	50.000	53.000	49
1	Ustiapen gastuak finantzatzeko Eusko Trenbideak, S.A. baltzutik jasoko direnak. A recibir de Eusko Trenbideak, S.A., para financiar gastos de explotación.	103.000	50.000	53.000	49
VI. DIRU-SARRERA FINANTZARIOAK INGRESOS FINANCIEROS		1.050	1.689	(639)	161
3.	BESTELAKO INTERESA ETA DIRU-SARRERA ASIMILATUAK OTROS INTERESES E INGRESOS ASIMILADOS	1.050	1.689	(639)	161
VIII. EKITALDIKO GALERA PÉRDIDA DEL EJERCICIO		468	12.327	(11.859)	***

Euro / Euros

DIRU-SARRERAK INGRESOS	AURREKONTUA PRESUPUESTO	EGINDAKOA REALIZADO	ALDEA DIFERENCIA	%
DIRU-SARRERAK GUZTIRA TOTAL INGRESOS	104.518	64.016	40.502	61




**X. NEKAZARITZA, ARRANTZA ETA ELIKADURA
AGRICULTURA, PESCA Y ALIMENTACIÓN**





NEIKER, S.A.



Neiker, S.A.

EGOERA BALANTZEA
BALANCE DE SITUACION

Euro / Euros

AKTIBO ACTIVO	30/09/2008	PASIBO PASIVO	30/09/2008
B) Ibilgetua	13.918.969	A) Fondo propioak	3.723.485
<i>Inmovilizado</i>		<i>Fondos propios</i>	
II. Ibilgetze inmaterialak	191.954	I. Kapital harpidetua	6.757.632
<i>Inmovilizaciones inmatrimales</i>		<i>Capital suscrito</i>	
III. Ibilgetze materialak	13.593.916	IV. Erreserbak	16
<i>Inmovilizaciones materiales</i>		<i>Reservas</i>	
IV. Ibilgetze finantzarioak	133.099	V. Aurreko ekitaldietako emaitzak	(3.221.377)
<i>Inmovilizaciones financieras</i>		<i>Resultados de ejercicios anteriores</i>	
D) Aktibo zirkulatuak	6.680.639	VI. Galdur irabaziak (mozkina edo galera)	187.214
<i>Activo circulante</i>		<i>Pérdidas y ganancias (beneficio o pérdida)</i>	
III. Zordunak	3.090.618	C) Diru-sarrerak, hainbat ekitalditan banatzeak	8.769.256
<i>Deudores</i>		<i>Ingresos a distribuir en varios ejercicios</i>	
IV. Inbertsio finantzario iragankorrak	39.669	D) Hornidurak, arrisku eta gastuetarako	32.111
<i>Inversiones financieras temporales</i>		<i>Provisiones para riesgos y gastos</i>	
VI. Altxortegia	3.530.477	E) Hartzekodunak, epe luzera	4.694.985
<i>Tesorería</i>		<i>Acreeedores a largo plazo</i>	
VII. Periodokatzegatikoko doikuntzak	19.875	F) Hartzekodunak, epe laburrera	3.379.771
<i>Ajustes por periodificación</i>		<i>Acreeedores a corto plazo</i>	
AKTIBO GUZTIRA	20.599.608	PASIBO GUZTIRA	20.599.608
TOTAL ACTIVO		TOTAL PASIVO	

Neiker, S.A.

GALDU-IRABAZIEN KONTUA
CUENTA DE PERDIDAS Y GANANCIAS

Euro / Euros

ZOR DEBE		30/09/2008	HARTZEKO HABER		30/09/2008
A) GASTUAK			B) DIRU-SARRERAK		
GASTOS			INGRESOS		
2. Hornikuntzak		1.307.180	1. Negozio-kopuruen zenbateko garbia		719.176
<i>Aprovisionamientos</i>			<i>Importe neto de la cifra de negocios</i>		
3. Pertsonal gastuak		5.816.654	4. Ustiapeneko beste diru-sarrera batzuk		8.720.625
<i>Gastos de personal</i>			<i>Otros ingresos de explotación</i>		
6. Ustiapeneko bestelako gastuak		2.185.559			
<i>Otros gastos de explotación</i>					
I. USTIAPENEO MOZKINA		130.408	I. USTIAPENEO GALERAK		----
BENEFICIO DE EXPLOTACIÓN			PÉRDIDAS DE EXPLOTACIÓN		
7. Gastu finantzarioak eta asimilatuak		1.282	7. Bestelako interesak eta diru-sarrera asimilatuak		65.189
<i>Gastos financieros y gastos asimilados</i>			<i>Otros intereses e ingresos asimilados</i>		
II. EMAITZA FINANTZARIO POSITIBOAK		63.907	II. EMAITZA FINANTZARIO NEGATIBOAK		----
RESULTADOS FINANCIEROS POSITIVOS			RESULTADOS FINANCIEROS NEGATIVOS		
III. MOZKINAK, IHARDUERA ARRUNTETAKOAK		194.315	III. GALERAK, IHARDUERA ARRUNTETAKOAK		----
BENEFICIOS DE LAS ACTIVIDADES ORDINARIAS			PÉRDIDAS DE LAS ACTIVIDADES ORDINARIAS		
13. Gastu bereziak		15.697	12. Diru-sarrera bereziak		8.596
<i>Gastos extraordinarios</i>			<i>Ingresos extraordinarios</i>		
IV. APARTEKO EMAITZA POSITIBOAK		----	IV. APARTEKO EMAITZA NEGATIBOAK		7.101
RESULTADOS EXTRAORDINARIOS POSITIVOS			RESULTADOS EXTRAORDINARIOS NEGATIVOS		
V. ZERGA AURREKO MOZKINAK		187.214	V. ZERGA AURREKO GALERAK		----
BENEFICIOS ANTES DE IMPUESTOS			PÉRDIDAS ANTES DE IMPUESTOS		
VI. EKITALDIKO EMAITZA (MOZKINAK)		187.214	VI. EKITALDIKO EMAITZA (GALERAK)		----
RESULTADO DEL EJERCICIO (BENEFICIOS)			RESULTADO DEL EJERCICIO (PÉRDIDAS)		

Neiker, S.A.

FINANTZAKETA TAULA
CUADRO DE FINANCIACION

Euro / Euros

APLIKAZIOAK APLICACIONES	30/09/2008	JATORRIAK ORÍGENES	30/09/2008
1. Baliabideak, eragiketetan aplikatutakoak <i>Recursos aplicados en las operaciones</i>	-----	1. Baliabideak, eragiketetan sortutakoak <i>Recursos procedentes de las operaciones</i>	187.214
3. Ibilgetua erosi <i>Adquisiciones de inmovilizado</i>	4.978.896	3. Diru-sarrerak, hainbat ekitalditan banatzeko <i>Ingresos a distribuir en varios ejercicios</i>	4.842.300
b) Ibilgetze materialak <i>Inmovilizaciones materiales</i>	4.978.597	a) Kapital diru-laguntzak <i>Subvenciones de capital</i>	4.842.300
c) Ibilgetze finantzarioak <i>Inmovilizaciones financieras</i>	299	4. Epe luzerako zorrak <i>Deudas a largo plazo</i>	1.482.591
c3) Bestelako inbertsio finantzarioak <i>Otras inversiones financieras</i>	299	d) Bestelako zorrak <i>Otras deudas</i>	1.482.591
8. Hornidurak, arrisku eta gastuetarako <i>Provisiones para riesgos y gastos</i>	8.858		
		JATORRIAK GUZTIRA TOTAL ORÍGENES	6.512.105
APLIKAZIOAK GUZTIRA TOTAL APLICACIONES	4.987.754		
APLIKAZIOEN GAINEKO JATORRIEN SOBERA EXCESO DE ORÍGENES SOBRE APLICACIONES	1.524.351	JATORRIEN GAINEKO APLIKAZIOEN SOBERA EXCESO DE APLICACIONES SOBRE ORÍGENES	-----

KAPITAL ZIRKULATZAILEAREN ALDAKETA VARIACIÓN DEL CAPITAL CIRCULANTE	30/09/2008
3. Zordunak <i>Deudores</i>	(518.914)
4. Hartzekodunak <i>Acreedores</i>	16.786
5. Inbertsio finantzario iragankorrak <i>Inversiones financieras temporales</i>	31.435
7. Altxortegia <i>Tesorería</i>	2.019.892
8. Periodokatzeagatikoko doikuntzak <i>Ajustes por periodificación</i>	(24.848)
KAPITAL ZIRKULATZAILEAREN ALDAKETA GUZTIRA TOTAL VARIACION DEL CAPITAL CIRCULANTE	1.524.351

Neiker, S.A.

EGINDAKOAREN KAPITAL AURREKONTUA
PRESUPUESTO DE CAPITAL REALIZADO

Euro / Euros

INBERTSIOAK INVERSIONES		AURREKONTUA PRESUPUESTO	EGINDAKOA REALIZADO	ALDEA DIFERENCIA	%
III.	IBILGETUAREN EROSKETAK ADQUISICIONES DE INMOVILIZADO	5.032.488	4.978.896	53.592	99
2.	IBILGETZE MATERIALAK INMOVILIZACIONES MATERIALES	5.032.488	4.978.597	53.891	99
221	Eraikinak. Construcciones.	-----	392.023	(392.023)	***
1	Jantoki eta Liburutegiaren Eraikuntza Derion <i>Edificio de Comedor y Biblioteca en Derio</i>	-----	392.023	(392.023)	***
223	Makineria. Maquinaria.	860.044	752.557	107.487	88
1	Laborategientzako ekipoa. <i>Equipos de laboratorios.</i>	860.044	752.557	107.487	88
225	Bestelako instalazioak. Otras instalaciones.	3.665.138	3.652.560	12.578	100
1	Laborategi eta egoitza berrientzako instalazioak. <i>Instalaciones para los nuevos Laboratorios y dependencias.</i>	2.915.138	3.652.560	(737.422)	125
2	Iturrietan instalazio berriak. <i>Nuevas instalaciones en Iturrieta.</i>	750.000	-----	750.000	0
226	Altzariak. Mobiliario.	443.946	88.808	355.138	20
1	Altzairuak eta tresnak, instalazio berrientzat. <i>Mobiliario y enseres para nuevas instalaciones.</i>	443.946	88.808	355.138	20
227	Ekipoak, informazioa prozesatzeko. Equipos para procesos de información.	18.000	75.811	(57.811)	421
228	Garraio osagaiak. Elementos de transporte.	-----	12.500	(12.500)	***
229	Bestelako ibilgetu materiala. Otro inmovilizado material.	45.360	-----	45.360	0
231	Bideango eraikinak. Construcciones en curso.	-----	4.338	(4.338)	***
1	Iturrietako bideango eraikiqa <i>Construccin en curso edificio de Iturrieta</i>	-----	4.338	(4.338)	***
4.	BESTELAKO IBILGETZE FINANTZARIOAK OTRAS INMOVILIZACIONES FINANCIERAS	-----	299	(299)	***
254	Epe luzerako kredituak, pertsonalari emandakoak. Créditos a largo plazo al personal.	-----	299	(299)	***
VIII.	HORNIDURAK, ARRISKU ETA GASTUETARAKO PROVISIONES PARA RIESGOS Y GASTOS	-----	8.858	(8.858)	***
IX.	KAPITAL ZIRKULATZAILAREN GEHIKUNTZA AUMENTO DEL CAPITAL CIRCULANTE	-----	1.524.351	(1.524.351)	***
INBERTSIOAK GUZTIRA TOTAL INVERSIONES		5.032.488	6.512.105	(1.479.617)	129

Euro / Euros

FINANTZIAZIOA FINANCIACIÓN		AURREKONTUA PRESUPUESTO	EGINDAKOA REALIZADO	ALDEA DIFERENCIA	%
I.	EKITALDIAN SORTUTAKO BALIABIDEAK RECURSOS GENERADOS EN EL EJERCICIO	-----	187.214	(187.214)	***
II.	AKZIODUNEN EKARPENAK APORTACIONES DE ACCIONISTAS	2.163.640	4.842.300	(2.678.660)	224
1.	EAEKO ARLO PUBLIKOA SECTOR PÚBLICO DE LA CAE	2.163.640	1.806.300	357.340	83
130	Kapital diru-laguntza ofizialak. Subvenciones oficiales de capital.	2.163.640	1.806.300	357.340	83
1300	Kapital diru-laguntza ofizialak. EAEko Administrazioa. <i>Subvenciones oficiales de capital. Administración de la CAE</i>	2.163.640	1.806.300	357.340	83

FINANTZIAZIOA FINANCIACION		AURREKONTUA PRESUPUESTO	EGINDAKOA REALIZADO	ALDEA DIFERENCIA	%
1	Inbertsioak finantzatzeko EAETik, Nekazaritza, Arrantza eta Elikadura Saitetik, jasoko direnak. <i>A recibir de la CAE, Departamento de Agricultura, Pesca y Alimentación, para financiar inversiones.</i>	2.118.280	1.800.000	318.280	85
2	Inbertsioak finantzatzeko EAETik, Industria, Merkataritza eta Turismo Saitetik, jasoko direnak. Etorrek. <i>A recibir de la CAE, Departamento de Industria, Comercio y Turismo, para financiar inversiones. Etorrek.</i>	45.360	6.300	39.060	14
2.	BESTE ZENBAIT EKARPEN OTRAS APORTACIONES	----	3.036.000	(3.036.000)	***
130	Kapital diru-laguntza ofizialak. <i>Subvenciones oficiales de capital.</i>	----	3.036.000	(3.036.000)	***
1301	Kapital diru-laguntza ofizialak. Bestelako Administrazio Publikoak. <i>Subvenciones oficiales de capital. Otras Administraciones Públicas.</i>	----	3.036.000	(3.036.000)	***
1	Kapital-dirulaguntza, beste Administrazio Publikoetatik jasoa. <i>Subvenciones en Capital de otras administraciones</i>	----	3.036.000	(3.036.000)	***
IV.	ZORRAK EPE LUZERA DEUDAS A LARGO PLAZO	2.868.848	1.482.591	1.386.257	52
171	Epe luzerako zorrak. <i>Deudas a largo plazo.</i>	2.868.848	1.482.591	1.386.257	52
1	Epe Luzerako mailegua, azpiegiturak hobetzeko, Hezkuntza eta Zientzia Ministeritzatik jasoko dena. <i>Préstamo a L/P. a conceder por el Ministerio de Educación y Ciencia para mejora de infraestructuras</i>	2.868.848	1.482.591	1.386.257	52
FINANTZIAZIOA GUZTIRA TOTAL FINANCIACIÓN		5.032.488	6.512.105	(1.479.617)	129

Neiker, S.A.

EGINDAKOAREN USTIAPEN AURREKONTUA
PRESUPUESTO DE EXPLOTACION REALIZADO

Euro / Euros

GASTUAK GASTOS		AURREKONTUA PRESUPUESTO	EGINDAKOA REALIZADO	ALDEA DIFERENCIA	%
II.	HORNIKUNTZAK APROVISIONAMIENTOS	2.108.770	1.307.180	801.590	62
1.	EROSKETAK COMPRAS	1.790.867	1.183.679	607.188	66
602	Erosketak: Bestelako hornikuntzak. Compras de otros aprovisionamientos.	1.790.867	1.183.679	607.188	66
1	Laborategizko materiala eta beste batzuk. Compras de material fungible de laboratorio y otros.	1.790.867	1.183.679	607.188	66
2.	BESTELAKO BALTZUEK EGINDAKO LANAK TRABAJOS REALIZADOS POR OTRAS EMPRESAS	317.903	123.501	194.402	39
607	Bestelako baltzuek egindako lanak. Trabajos realizados por otras empresas.	317.903	123.501	194.402	39
1	Bestelako baltzuak egindako lanak. Trabajos realizados por otras empresas.	317.903	123.501	194.402	39
III.	PERTSONAL-GASTUAK GASTOS DE PERSONAL	7.543.789	5.816.654	1.727.135	77
640	Soldata eta alokairuak. Sueldos y salarios.	5.633.117	4.395.090	1.238.027	78
1	NEIKER-ek abenduaren 31rako aurreikusten duen plantilla 102 langile finko eta 60 behin-behinekoak jotzen du. La plantilla de NEIKER prevista a 31 de diciembre asciende a 102 fijos y 60 temporales.	5.424.710	4.395.090	1.029.620	81
2	1 behin-behineko kontratazioa. 1 contratación temporal.	42.000	----	42.000	0
3	5 behin-behineko kontratazioak. 5 contrataciones temporales.	166.407	----	166.407	0
642	Gizarte segurantzaren baltzuen kargurako. Seguridad social a cargo de la empresa.	1.674.119	1.257.811	416.308	75
643	Ekarpenak, pentsioak osatzeko sistemetarako. Aportaciones a sistemas complementarios de pensiones.	135.618	90.841	44.777	67
649	Bestelako gastu sozialak. Otros gastos sociales.	100.935	72.912	28.023	72
1	Pertsonal Aseguroak. Seguros de Personal.	13.924	13.338	586	96
2	Bestelako gastu sozialak. Otros gastos sociales.	32.411	20.928	11.483	65
3	Heziketa gastuak. Gastos de Formación.	20.800	38.006	(17.206)	183
4	Euskara ikastaroak. Cursos de Euskara.	33.800	640	33.160	2
IV.	AMORTIZAZIOAK AMORTIZACIONES	1.233.319	----	1.233.319	0
681	Amortizazioa, ibilgetu inmaterialarena. Amortización del inmovilizado inmaterial.	102.016	----	102.016	0
682	Amortizazioa, ibilgetu materialarena. Amortización del inmovilizado material.	1.131.303	----	1.131.303	0
VI.	USTIAPENEN BESTE ZENBAIT GASTU OTROS GASTOS DE EXPLOTACIÓN	2.745.411	2.185.559	559.852	80
1.	KANPO ZERBITZUAK SERVICIOS EXTERIORES	2.742.611	2.181.671	560.940	80
621	Errentamenduak eta kanonak. Arrendamientos y cánones.	150.446	97.464	52.982	65
1	Laborategizko ekipoa, ordenagailuak, automobilak, e.a.eko errentamenduak (renting). Arrendamiento de equipos de laboratorio, ordenadores, automóviles, etc. (renting).	150.446	97.464	52.982	65
622	Konponketak eta kontserbazioa. Reparaciones y conservación.	398.089	496.521	(98.432)	125

GASTUAK GASTOS		AURREKONTUA PRESUPUESTO	EGINDAKOA REALIZADO	ALDEA DIFERENCIA	%
1	Arkaute, Derio eta Iturrietako zentroen zaintze eta mantenimendu gastuak. <i>Gastos de conservación y mantenimiento centros de Arkaute, Derio e Iturrieta.</i>	398.089	496.521	(98.432)	125
623	Zerbitzuak, profesional independenteenak. <i>Servicios de profesionales independientes.</i>	312.605	261.259	51.346	84
1	Aholkularitza gastuak. <i>Gastos de consultorías.</i>	286.788	226.273	60.515	79
2	Beste gastuak (abokatuak, notarioak, e.a.). <i>Otros gastos (abogados, notarios, etc.).</i>	25.817	34.986	(9.169)	136
624	Garraioak. <i>Transportes.</i>	148.730	86.129	62.601	58
1	Beste garraioak. <i>Otros transportes.</i>	730	510	220	70
2	Material arriskutsu garraioak. <i>Transportes de material peligroso.</i>	148.000	85.619	62.381	58
625	Aseguru-sariak. <i>Primas de seguros.</i>	42.000	32.311	9.689	77
626	Banku-zerbitzuak eta antzekoak. <i>Servicios bancarios y similares.</i>	3.744	1.692	2.052	45
627	Publizitatea, propaganda eta harreman publikoak. <i>Publicidad, propaganda y relaciones públicas.</i>	101.850	57.295	44.555	56
1	Harreman publikoak. <i>Relaciones Públicas.</i>	15.750	14.370	1.380	91
2	Publizitatea, propaganda. <i>Publicidad, propaganda.</i>	86.100	42.925	43.175	50
628	Hornidurak. <i>Suministros.</i>	451.515	347.065	104.450	77
1	Laborategietarako gasaren hornidura. <i>Suministro gases laboratorio.</i>	54.912	36.261	18.651	66
2	Elektrizitate hornidura. <i>Suministro eléctrico.</i>	195.312	146.741	48.571	75
3	Ibilgailuentzako gasolio hornidura. <i>Suministro gasoil vehiculos.</i>	35.776	30.276	5.500	85
4	Berogailuentzako gasolio hornidura. <i>Suministro gasoil para calefacción.</i>	63.665	49.512	14.153	78
5	Ur hornidura. <i>Suministro de agua.</i>	16.050	13.434	2.616	84
6	Gas naturalaren hornidura. <i>Suministro de gas natural.</i>	85.800	70.841	14.959	83
629	Bestelako zerbitzuak. <i>Otros servicios.</i>	1.133.632	801.935	331.697	70
6290	Bulego-gastuak. <i>Gastos de oficina.</i>	36.300	21.821	14.479	60
6291	Komunikazioak. <i>Comunicaciones.</i>	108.851	89.521	19.330	82
1	Komunikazioak. <i>Comunicaciones.</i>	108.851	89.521	19.330	82
6293	Bidaia-gastuak. <i>Gastos de viaje.</i>	180.071	164.419	15.652	91
1	Nazioarteko kongresuetan parte hartzeko bidaia gastuak eta bestelakoak. <i>Gastos de viaje para asistencia a congresos internacionales, etc.</i>	180.071	164.419	15.652	91
6294	Bilera, hitzaldi eta ikastaro gastuak. <i>Gastos de reuniones, conferencias y cursos.</i>	31.900	24.513	7.387	77
6295	Argitalpenak. <i>Publicaciones.</i>	66.990	65.988	1.002	99
6297	Gastuak, inbentariagarriak ez diren material informatikoarenak. <i>Gastos de material informático no inventariable.</i>	48.410	47.507	903	98
6299	Bestelako hainbat zerbitzu. <i>Otros servicios diversos.</i>	661.110	388.166	272.944	59
1	Garbiketa zerbitzuak. <i>Servicios de limpieza.</i>	270.600	201.447	69.153	74

Euro / Euros

GASTUAK GASTOS		AURREKONTUA PRESUPUESTO	EGINDAKOIA REALIZADO	ALDEA DIFERENCIA	%
2	Beste zerbitzu batzuk. <i>Otros servicios diversos.</i>	390.510	186.719	203.791	48
2.	ZERGAK TRIBUTOS	2.800	3.888	(1.088)	139
VIII. GASTU FINANTZARIOAK GASTOS FINANCIEROS		206	1.282	(1.076)	622
4.	BESTELAKO GASTU FINANTZARIOAK <i>OTROS GASTOS FINANCIEROS</i>	206	1.282	(1.076)	622
IX. APARTEKO GALERAK PÉRDIDAS EXTRAORDINARIAS		----	15.697	(15.697)	***
3	APARTEKO GASTUAK <i>GASTOS EXTRAORDINARIOS</i>	----	15.697	(15.697)	***
678	Aparteko gastuak. <i>Gastos extraordinarios.</i>	----	15.697	(15.697)	***
XI. EKITALDIKO MOZKINA BENEFICIO DEL EJERCICIO		----	187.214	----	0
GASTUAK GUZTIRA TOTAL GASTOS		13.631.495	9.513.586	4.117.909	70

Euro / Euros

DIRU-SARRERAK INGRESOS		AURREKONTUA PRESUPUESTO	EGINDAKOIA REALIZADO	ALDEA DIFERENCIA	%
I. NEGOZIO-KOPURUAREN ZENBATEKO NETOA IMPORTE NETO DE LA CIFRA DE NEGOCIOS		1.100.000	719.176	380.824	65
2.	SALMENTAK ETA ZERBITZU-PRESTAZIOAK, BESTELAKO ERAKUNDEI <i>VENTAS Y PRESTACIONES DE SERVICIOS A OTRAS ENTIDADES</i>	1.100.000	719.176	380.824	65
705	Zerbitzu-prestazioak. <i>Prestaciones de servicios.</i>	1.100.000	719.176	380.824	65
7051	Zerbitzu-prestazioak beste batzuei. <i>Prestaciones de servicios a otros.</i>	1.100.000	719.176	380.824	65
1	Laborategizko azterketak. <i>Análisis laboratoriales.</i>	510.000	363.204	146.796	71
2	Azterlan teknikoak. <i>Estudios técnicos.</i>	590.000	355.972	234.028	60
IV. USTIAPENEN BESTELAKO DIRU-SARRERAK OTROS INGRESOS DE EXPLOTACION		460.000	309.934	150.066	67
759	Diru-sarrerak, hainbat zerbitzuengatik. <i>Ingresos por servicios diversos.</i>	460.000	309.934	150.066	67
1	Beste diru-sarrera batzuk. <i>Otros ingresos varios.</i>	460.000	309.934	150.066	67
V. JASO BEHARREKO DIRU-LAGUNTZAK SUBVENCIONES A RECIBIR		10.819.193	8.410.691	2.408.502	78
740	Diru-laguntza ofizialak, ustiapenerako. <i>Subvenciones oficiales a la explotación.</i>	10.759.193	8.410.691	2.348.502	78
7400	Diru-laguntza ofizialak ustiapenerako. EAEko Administrazioa. <i>Subvenciones oficiales a la explotación. Administración de la CAE</i>	8.794.193	8.326.455	467.738	95
1	Ikerketa proiektuen defizita finantzatzeko EAEtik, Nekazaritza, Arrantza eta Elikadura Sailetik jasoko direnak. <i>A recibir de la CAE, Departamento de Agricultura, Pesca y Alimentación, para cubrir el déficit de los proyectos de investigación.</i>	8.794.193	8.315.205	478.988	95
2	Hezkuntza Sailaren Durri-laguntzak <i>Subvenciones Departamento de Educacion</i>	----	11.250	(11.250)	***
7401	Diru-laguntza ofizialak ustiapenerako. Bestelako Administrazio Publikoak. <i>Subvenciones oficiales a la explotación. Otras administraciones públicas.</i>	1.965.000	84.236	1.880.764	4
1	Ikerketa proiektuak finantzatzeko Europar Batasunetik jasoko direnak. <i>A recibir de la U.E. para financiación de proyectos de investigación.</i>	865.000	----	865.000	0
2	Ikerketa proiektuak finantzatzeko Estatu Espainartik jasoko direnak <i>A recibir del Estado Español para financiación de proyectos de investigación.</i>	1.100.000	84.236	1.015.764	8
741	Bestelako diru-laguntzak, ustiapenerako. <i>Otras subvenciones a la explotación.</i>	60.000	----	60.000	0

Euro / Euros

DIRU-SARRERAK INGRESOS	AURREKONTUA PRESUPUESTO	EGINDAKOA REALIZADO	ALDEA DIFERENCIA	%
7411 Bestelako ustiapen diru-laguntzak. Bestelako baltzuak. <i>Otras subvenciones a la explotación. Otras empresas.</i>	60.000	----	60.000	0
VI. DIRU-SARRERA FINANTZARIOAK INGRESOS FINANCIEROS	18.983	65.189	(46.206)	343
3. BESTELAKO INTERESAK ETA DIRU-SARRERA ASIMILATUAK <i>OTROS INTERESES E INGRESOS ASIMILADOS</i>	18.983	65.189	(46.206)	343
VII. APARTEKO MOZKINAK BENEFICIOS EXTRAORDINARIOS	425.016	8.596	416.420	2
2. KAPITAL DIRU-LAGUNTZAK, EKITALDIKO EMAITZARI ESLEITUTAKOAK <i>SUBVENCIONES DE CAPITAL TRANSFERIDAS AL RESULTADO DEL EJERCICIO</i>	425.016	----	425.016	0
3. APARTEKO DIRU-SARRERAK <i>INGRESOS EXTRAORDINARIOS</i>	----	8.596	(8.596)	***
778 Aparteko diru-sarrerak. <i>Ingresos extraordinarios.</i>	----	8.596	(8.596)	***
VIII. EKITALDIKO GALERA PÉRDIDA DEL EJERCICIO	808.303	----	995.517	23
DIRU-SARRERAK GUZTIRA TOTAL INGRESOS	13.631.495	9.513.586	4.117.909	70



ITSASMENDIKOI, S.A.



Itsasmendikoi, S.A.

EGOERA BALANTZEA
BALANCE DE SITUACION

Euro / Euros

AKTIBO ACTIVO	30/09/2008	PASIBO PASIVO	30/09/2008
B) Ibilgetua	14.263.465	A) Fondo propioak	5.877.896
<i>Inmovilizado</i>		<i>Fondos propios</i>	
II. Ibilgetze inmaterialak	10.524.866	I. Kapital harpidetua	3.369.723
<i>Inmovilizaciones inmatrimales</i>		<i>Capital suscrito</i>	
III. Ibilgetze materialak	3.495.767	V. Aurreko ekitaldietako emaitzak	(744.688)
<i>Inmovilizaciones materiales</i>		<i>Resultados de ejercicios anteriores</i>	
IV. Ibilgetze finantzarioak	242.832	VI. Galdu- irabaziak (mozkina edo galera)	3.252.861
<i>Inmovilizaciones financieras</i>		<i>Pérdidas y ganancias(beneficio o pérdida)</i>	
D) Aktibo zirkulatuak	4.642.316	C) Diru-sarrerak, hainbat ekitalditan banatzekoak	12.499.751
<i>Activo circulante</i>		<i>Ingresos a distribuir en varios ejercicios</i>	
III. Zordunak	1.177.348	F) Hartzekodunak, epe laburrera	528.134
<i>Deudores</i>		<i>Acreedores a corto plazo</i>	
IV. Inbertsio finantzario iragankorrak	363		
<i>Inversiones financieras temporales</i>			
VI. Altxortegia	3.441.103		
<i>Tesorería</i>			
VII. Periodokatzegatiko doikuntzak	23.502		
<i>Ajustes por periodificación</i>			
AKTIBOA GUZTIRA	18.905.781	PASIBOA GUZTIRA	18.905.781
TOTAL ACTIVO		TOTAL PASIVO	

Itsasmendikoi, S.A.

GALDU-IRABAZIEN KONTUA
CUENTA DE PERDIDAS Y GANANCIAS

Euro / Euros

ZOR DEBE	30/09/2008	HARTZEKO HABER	30/09/2008
A) GASTUAK GASTOS		B) DIRU-SARRERAK INGRESOS	
3. Pertsonal gastuak <i>Gastos de personal</i>	4.440.473	1. Negozio-kopuruen zenbateko garbia <i>Importe neto de la cifra de negocios</i>	237.276
6. Ustiapeneko bestelako gastuak <i>Otros gastos de explotación</i>	3.180.215	4. Ustiapeneko beste diru-sarrera batzuk <i>Otros ingresos de explotación</i>	10.531.864
I. USTIAPENENKO MOZKINA BENEFICIO DE EXPLOTACIÓN	3.148.452	I. USTIAPENENKO GALERAK PÉRDIDAS DE EXPLOTACIÓN	----
		7. Bestelako interesak eta diru-sarrera asimilatutak <i>Otros intereses e ingresos asimilados</i>	93.486
II. EMAITZA FINANTZARIO POSITIBOAK RESULTADOS FINANCIEROS POSITIVOS	93.486	II. EMAITZA FINANTZARIO NEGATIBOAK RESULTADOS FINANCIEROS NEGATIVOS	----
III. MOZKINAK, IHARDUERA ARRUNTETAKOAK BENEFICIOS DE LAS ACTIVIDADES ORDINARIAS	3.241.938	III. GALERAK, IHARDUERA ARRUNTETAKOAK PÉRDIDAS DE LAS ACTIVIDADES ORDINARIAS	----
13. Gastu bereziak <i>Gastos extraordinarios</i>	8.204	12. Diru-sarrera bereziak <i>Ingresos extraordinarios</i>	31.195
14. Gastu eta galerak, beste ekitaldi batzuetakoak <i>Gastos y pérdidas de otros ejercicios</i>	12.068		
IV. APARTEKO EMAITZA POSITIBOAK RESULTADOS EXTRAORDINARIOS POSITIVOS	10.923	IV. APARTEKO EMAITZA NEGATIBOAK RESULTADOS EXTRAORDINARIOS NEGATIVOS	----
V. ZERGA AURREKO MOZKINAK BENEFICIOS ANTES DE IMPUESTOS	3.252.861	V. ZERGA AURREKO GALERAK PÉRDIDAS ANTES DE IMPUESTOS	----
VI. EKITALDIKO EMAITZA (MOZKINAK) RESULTADO DEL EJERCICIO (BENEFICIOS)	3.252.861	VI. EKITALDIKO EMAITZA (GALERAK) RESULTADO DEL EJERCICIO (PÉRDIDAS)	----

Itsasmendikoi, S.A.

FINANTZAKETA TAULA
CUADRO DE FINANCIACION

Euro / Euros

APLIKAZIOAK APLICACIONES		30/09/2008	JATORRIAK ORIGENES		30/09/2008
1.	Baliabideak, eragiketetan aplikatutakoak <i>Recursos aplicados en las operaciones</i>	-----	1.	Baliabideak, eragiketetan sortutakoak <i>Recursos procedentes de las operaciones</i>	3.252.861
3.	Ibilgetua erosi <i>Adquisiciones de inmovilizado</i>	663.549	3.	Diru-sarrerak, hainbat ekitalditan banatzeko <i>Ingresos a distribuir en varios ejercicios</i>	527.000
a)	Ibilgetze inmaterialak <i>Inmovilizaciones inmatrimoniales</i>	34.350	a)	Kapital diru-laguntzak <i>Subvenciones de capital</i>	527.000
b)	Ibilgetze materialak <i>Inmovilizaciones materiales</i>	408.660			
c)	Ibilgetze finantzarioak <i>Inmovilizaciones financieras</i>	220.539			
c2)	Baltzu elkartuak <i>Empresas asociadas</i>	200.000			
c3)	Bestelako inbertsio finantzarioak <i>Otras inversiones financieras</i>	20.539			
APLIKAZIOAK GUZTIRA TOTAL APLICACIONES		663.549	JATORRIAK GUZTIRA TOTAL ORIGENES		3.779.861
APLIKAZIOEN GAINEKO JATORRIEN SOBERA EXCESO DE ORIGENES SOBRE APLICACIONES		3.116.312	JATORRIEN GAINEKO APLIKAZIOEN SOBERA EXCESO DE APLICACIONES SOBRE ORIGENES		-----

KAPITAL ZIRKULATZAILEAREN ALDAKETA VARIACION DEL CAPITAL CIRCULANTE		30/09/2008
3.	Zordunak <i>Deudores</i>	(656.296)
4.	Hartzekodunak <i>Acreedores</i>	2.024.535
5.	Inbertsio finantzario iragankorrak <i>Inversiones financieras temporales</i>	(38.568)
7.	Altzortegia <i>Tesorería</i>	1.779.870
8.	Periodokatzeagatikoko doikuntzak <i>Ajustes por periodificación</i>	6.771
KAPITAL ZIRKULATZAILEAREN ALDAKETA GUZTIRA TOTAL VARIACION DEL CAPITAL CIRCULANTE		3.116.312

Itsasmendikoi, S.A.

EGINDAKOAREN KAPITAL AURREKONTUA
PRESUPUESTO DE CAPITAL REALIZADO

Euro / Euros

INBERTSIOAK INVERSIONES		AURREKONTUA PRESUPUESTO	EGINDAKOA REALIZADO	ALDEA DIFERENCIA	%
III.	IBILGETUAREN EROSKETAK ADQUISICIONES DE INMOVILIZADO	911.988	663.549	248.439	73
1.	IBILGETZE INMATERIALAK INMOVILIZACIONES INMATERIALES	31.982	34.350	(2.368)	107
215	Aplikazio informatikoak. Aplicaciones informáticas.	31.982	34.350	(2.368)	107
2.	IBILGETZE MATERIALAK INMOVILIZACIONES MATERIALES	868.006	408.660	459.346	47
221	Eraikinak. Construcciones.	258.987	243.842	15.145	94
1	Zentroetako eraikuntzen egokitzea. Adaptación de los edificios de los centros.	258.987	243.842	15.145	94
222	Instalazio teknikoak. Instalaciones técnicas.	151.446	9.228	142.218	6
1	Beste batzuk. Otros.	151.446	9.228	142.218	6
223	Makineria. Maquinaria.	266.624	35.071	231.553	13
1	Beste batzuk. Otros.	266.624	35.071	231.553	13
224	Tresneria. Utillaje.	-----	12.142	(12.142)	***
226	Altzariak. Mobiliario.	-----	40.754	(40.754)	***
227	Ekipoak, informazioa prozesatzeko. Equipos para procesos de información.	96.998	42.031	54.967	43
1	Ikus-entzurgailuak. Equipos audiovisuales.	96.998	42.031	54.967	43
228	Garraio osagaiak. Elementos de transporte.	93.951	25.592	68.359	27
4.	BESTELAKO IBILGETZE FINANTZARIOAK OTRAS INMOVILIZACIONES FINANCIERAS	12.000	220.539	(208.539)	***
241	Partaidetzak, baltzu elkartuetakoak. Participaciones en empresas asociadas.	-----	200.000	(200.000)	***
2410	Partaidetzak baltzu elkartuetan kapital harpidetzagatik. Participaciones en empresas asociadas por suscripción de capital.	-----	200.000	(200.000)	***
1	Gomiztegi Elkarte Gomiztegi Elkarte	-----	200.000	(200.000)	***
254	Epe luzerako kredituak, pertsonalari emandakoak. Créditos a largo plazo al personal.	12.000	20.539	(8.539)	171
IX.	KAPITAL ZIRKULATZAILEAREN GEHIKUNTZA AUMENTO DEL CAPITAL CIRCULANTE	-----	3.116.312	-----	0
INBERTSIOAK GUZTIRA TOTAL INVERSIONES		911.988	3.779.861	(2.867.873)	414

Euro / Euros

FINANTZIAZIOA FINANCIACIÓN		AURREKONTUA PRESUPUESTO	EGINDAKOA REALIZADO	ALDEA DIFERENCIA	%
I.	EKITALDIAN SORTUTAKO BALIABIDEAK RECURSOS GENERADOS EN EL EJERCICIO	-----	3.252.861	(3.252.861)	***
II.	AKZIODUNEN EKARPENAK APORTACIONES DE ACCIONISTAS	900.000	527.000	373.000	59
1.	EAEKO ARLO PUBLIKOA SECTOR PÚBLICO DE LA CAE	900.000	527.000	373.000	59
130	Kapital diru-laguntza ofizialak. Subvenciones oficiales de capital.	900.000	527.000	373.000	58

Euro / Euros

FINANTZIAZIOA FINANCIACION		AURREKONTUA PRESUPUESTO	EGINDAKOA REALIZADO	ALDEA DIFERENCIA	%
1300	Kapital diru-laguntza ofizialak. EAeko Administrazioa. <i>Subvenciones oficiales de capital. Administración de la CAE</i>	900.000	527.000	373.000	59
1	Inbertsioak finantzatzeko EAetik, Nekazaritza, Arrantza eta Elikadura Sailetik, jasoko direnak. <i>A recibir de la CAE, Departamento de Agricultura, Pesca y Alimentación, para financiar inversiones.</i>	900.000	527.000	373.000	59
VII. KAPITAL ZIRKULATZAILEAREN MURRIZKETA <i>DISMINUCIÓN DEL CAPITAL CIRCULANTE</i>		11.988	-----	3.128.300	***
FINANTZIAZIOA GUZTIRA <i>TOTAL FINANCIACION</i>		911.988	3.779.861	(2.867.873)	414

Itsasmendikoi, S.A.

EGINDAKOAREN USTIAPEN AURREKONTUA
PRESUPUESTO DE EXPLOTACION REALIZADO

Euro / Euros

GASTUAK GASTOS		AURREKONTUA PRESUPUESTO	EGINDAKOIA REALIZADO	ALDEA DIFERENCIA	%
III.	PERTSONAL-GASTUAK GASTOS DE PERSONAL	6.991.676	4.440.473	2.551.203	64
640	Soldata eta alokairuak. Sueldos y salarios.	5.352.986	3.365.051	1.987.935	63
1	Itsasmendikoi, SAK abenduaren 31rako aurreikusten duen plantilla 131 pertsona jotzen du eta 8 behin-behinekoak. La plantilla de Itsasmendikoi, S.A. prevista a 31 de diciembre asciende a 131 fijos y 8 temporales.	5.352.986	3.365.051	1.987.935	63
641	Kalteordainak. Indemnizaciones.	2.541	2.764	(223)	109
642	Gizarte segurantzaren baltzueren kargurako. Seguridad social a cargo de la empresa.	1.498.836	993.418	505.418	66
643	Ekarpenak, pentsioak osatzeko sistemarako. Aportaciones a sistemas complementarios de pensiones.	133.825	77.320	56.505	58
649	Bestelako gastu sozialak. Otros gastos sociales.	3.488	1.920	1.568	55
IV.	AMORTIZAZIOAK AMORTIZACIONES	665.000	----	665.000	0
681	Amortizazioa, ibilgetu inmaterialarena. Amortización del inmovilizado inmaterial.	107.437	----	107.437	0
682	Amortizazioa, ibilgetu materialarena. Amortización del inmovilizado material.	557.563	----	557.563	0
VI.	USTIAPENENKO BESTE ZENBAIT GASTU OTROS GASTOS DE EXPLOTACIÓN	4.948.900	3.180.215	1.768.685	64
1.	KANPO ZERBITZUAK SERVICIOS EXTERIORES	4.930.800	3.165.986	1.764.814	64
621	Errentamenduak eta kanonak. Arrendamientos y cánones.	29.359	8.941	20.418	30
622	Konponketak eta kontserbazioa. Reparaciones y conservación.	206.238	224.791	(18.553)	109
1	Eraikuntzak. Edificios.	45.938	57.082	(11.144)	124
2	Makinak, instalazioak eta tresneria. Maquinaria, instalaciones y utillaje.	131.006	129.925	1.081	99
3	Garraio materiala. Material de transporte.	29.294	37.784	(8.490)	129
623	Zerbitzuak, profesional independenteenak. Servicios de profesionales independientes.	1.225.359	477.818	747.541	39
1	Garbiketa. Limpieza.	111.477	82.313	29.164	74
2	Segurtasuna. Seguridad.	4.651	2.120	2.531	46
3	Itzulpenak. Traducciones.	25.000	18.866	6.134	75
4	Beste batzuk. Otros.	226.471	172.408	54.063	76
5	Aholkularitza. Asesoría.	25.000	16.664	8.336	67
6	Auditoretza. Auditoría.	6.000	3.538	2.462	59
7	Informatika. Informática.	58.688	24.638	34.050	42
8	Leader + proiektua. Proyecto Leader +.	50.000	----	50.000	0
9	Informazio teknologia berriak. Nuevas tecnologías de la información.	123.072	57.425	65.647	47

GASTUAK GASTOS		AURREKONTUA PRESUPUESTO	EGINDAKOA REALIZADO	ALDEA DIFERENCIA	%
10	Sasoiko langileei zuzendutako plan integrala. <i>Plan integral de atención a los trabajadores temporeros.</i>	595.000	82.976	512.024	14
11	Kalitatea <i>Calidad</i>	-----	16.870	(16.870)	***
624	Garraioak. Transportes.	7.817	4.306	3.511	55
625	Aseguru-sariak. Primas de seguros.	53.000	60.626	(7.626)	114
626	Banku-zerbitzuak eta antzekoak. Servicios bancarios y similares.	626	191	435	31
627	Publizitatea, propaganda eta harreman publikoak. Publicidad, propaganda y relaciones públicas.	142.583	108.716	33.867	76
1	Itsamendikoiko ekintzei buruzko publizitatea. <i>Publicidad de las acciones de Itsasmendikoi.</i>	142.583	108.716	33.867	76
628	Hornidurak. Suministros.	173.034	94.630	78.404	55
1	Argia. <i>Luz.</i>	58.604	34.580	24.024	59
2	Ura. <i>Agua.</i>	24.343	4.864	19.479	20
3	Gasolioa. <i>Gasoleo.</i>	90.087	55.186	34.901	61
629	Bestelako zerbitzuak. Otros servicios.	3.092.784	2.185.967	906.817	70
6290	Bulego-gastuak. <i>Gastos de oficina.</i>	91.309	48.533	42.776	53
6291	Komunikazioak. <i>Comunicaciones.</i>	112.172	68.694	43.478	61
1	Internet Konexioa. <i>Conexión a Internet.</i>	45.000	22.343	22.657	50
2	Telefono eta postak. <i>Teléfono y correos.</i>	67.172	46.351	20.821	69
6293	Bidaia-gastuak. <i>Gastos de viaje.</i>	72.485	66.474	6.011	92
6294	Bilera, hitzaldi eta ikastaro gastuak. <i>Gastos de reuniones, conferencias y cursos.</i>	32.701	23.157	9.544	71
6299	Bestelako hainbat zerbitzu. <i>Otros servicios diversos.</i>	2.784.117	1.979.109	805.008	71
1	Elikagaiak. <i>Productos alimenticios.</i>	125.317	101.319	23.998	81
2	Beste material berezi batzuk. <i>Otros materiales especiales.</i>	150.885	70.571	80.314	47
3	Berpiztu Programa. <i>Programa Berpiztu.</i>	124.000	42.948	81.052	35
4	Beste gastu batzuk. <i>Otros gastos.</i>	12.458	56.437	(43.979)	453
5	Gazte plana. <i>Plan joven.</i>	240.000	129.339	110.661	54
6	Lan arriskuak. <i>Riesgos laborales.</i>	250.000	-----	250.000	0
7	Europe Direct. <i>Europe Direct.</i>	16.000	2.692	13.308	17
8	Emakume plana. <i>Plan de la mujer.</i>	36.000	2.423	33.577	7
9	Uda ikastaroak. <i>Cursos de verano.</i>	28.000	11.165	16.835	40
10	Ikastaroak. <i>Estudios.</i>	93.825	53.599	40.226	57

Euro / Euros

GASTUAK GASTOS		AURREKONTUA PRESUPUESTO	EGINDAKOA REALIZADO	ALDEA DIFERENCIA	%
11	Geroa programa. Landa ingurunean ekintzaile berriak sustatzeko programa. <i>Programa Geroa. Programa de promoción de nuevos emprendedores en el medio rural.</i>	48.500	----	48.500	0
12	Nekazaritza arloko etengabeko formazioa. <i>Formación continua del sector agrario.</i>	815.000	545.376	269.624	67
13	Landatar ingurunean etxebizitzaren sustapenerako plana. <i>Plan de promoción de vivienda en el medio rural.</i>	3.600	2.571	1.029	71
14	Euskalduntze plana. <i>Plan de euskaldunización.</i>	36.990	35.820	1.170	97
15	Nazioarteko lankidetzeta. <i>Cooperación internacional.</i>	60.000	83.594	(23.594)	139
16	Material bereziak. Nekazaritza eta abeltzaintzarako produktuak. <i>Materiales especiales. Productos agrícolas y ganaderos.</i>	149.695	95.047	54.648	63
17	Laguntzak kudeatzeko zerbitzua. <i>Servicio de atención de ayudas.</i>	58.847	21.300	37.547	36
18	Promozioa. <i>Promoción.</i>	24.000	174.908	(150.908)	729
19	Ondarroa eskola. <i>Escuela Ondarroa.</i>	511.000	550.000	(39.000)	108
2.	ZERGAK TRIBUTOS	18.100	14.229	3.871	79
VIII. GASTU FINANTZARIOAK GASTOS FINANCIEROS		700	----	700	0
4.	BESTELAKO GASTU FINANTZARIOAK OTROS GASTOS FINANCIEROS	700	----	700	0
IX. APARTEKO GALERAK PÉRDIDAS EXTRAORDINARIAS		5.000	20.272	(15.272)	405
3	APARTEKO GASTUAK GASTOS EXTRAORDINARIOS	5.000	20.272	(15.272)	405
678	Aparteko gastuak. Gastos extraordinarios.	5.000	8.204	(3.204)	164
679	Gastu eta galerak, aurreko ekitaldietakoak. Gastos y pérdidas de ejercicios anteriores.	----	12.068	(12.068)	***
XI. EKITALDIKO MOZKINA BENEFICIO DEL EJERCICIO		----	3.252.861	----	0
GASTUAK GUZTIRA TOTAL GASTOS		12.611.276	10.893.821	1.717.455	86

Euro / Euros

DIRU-SARRERAK INGRESOS		AURREKONTUA PRESUPUESTO	EGINDAKOA REALIZADO	ALDEA DIFERENCIA	%
I. NEGOZIO-KOPURUAREN ZENBATEKO NETOA IMPORTE NETO DE LA CIFRA DE NEGOCIOS		615.776	237.276	378.500	39
2.	SALMENTAK ETA ZERBITZU-PRESTAZIOAK, BESTELAKO ERAKUNDEI VENTAS Y PRESTACIONES DE SERVICIOS A OTRAS ENTIDADES	615.776	237.276	378.500	39
705	Zerbitzu-prestazioak. Prestaciones de servicios.	615.776	237.276	378.500	38
7051	Zerbitzu-prestazioak beste batzuei. Prestaciones de servicios a otros.	615.776	237.276	378.500	39
1	Ikastaroak ematea. Impartición de cursos.	513.000	184.465	328.535	36
2	Ikerketak burutzea. Realización de estudios.	73.793	24.672	49.121	33
3	Mendinet idazkaritza. Secretaría Mendinet.	28.983	28.138	845	97
4	Arrantza aktibitateak Actividades pesqueras	----	1	(1)	***
IV. USTIAPENEN BESTELAKO DIRU-SARRERAK OTROS INGRESOS DE EXPLOTACION		312.000	215.228	96.772	69

DIRU-SARRERAK INGRESOS		AURREKONTUA PRESUPUESTO	EGINDAKOA REALIZADO	ALDEA DIFERENCIA	%
759	Diru-sarrerak, hainbat zerbitzuengatik. Ingresos por servicios diversos.	312.000	215.228	96.772	69
1	Nekazaritza Eskoletako produktuen salmentak. <i>Venta de productos de las Escuelas Agrarias.</i>	180.500	140.847	39.653	78
2	Nekazaritza Eskoletako jantoki-egoitzaren zerbitzua. <i>Servicio comedor-residencia de las Escuelas Agrarias.</i>	131.500	74.381	57.119	57
V.	JASO BEHARREKO DIRU-LAGUNTZAK SUBVENCIONES A RECIBIR	10.964.500	10.316.636	647.864	94
740	Diru-laguntza ofizialak, ustiapenerako. Subvenciones oficiales a la explotación.	10.111.000	10.111.000	-----	100
7400	Diru-laguntza ofizialak ustiapenerako. EAeko Administrazioa. <i>Subvenciones oficiales a la explotación. Administración de la CAE</i>	10.111.000	10.111.000	-----	100
1	Ustiapen gastuak finantzatzeko EAetik, Nekazaritza, Arrantza eta Elikadura Sailetik, jasoko direnak. <i>A recibir de la CAE, Departamento de Agricultura, Pesca y Alimentación, para financiar gastos de explotación.</i>	10.111.000	10.111.000	-----	100
741	Bestelako diru-laguntzak, ustiapenerako. Otras subvenciones a la explotación.	853.500	205.636	647.864	24
7411	Bestelako ustiapen diru-laguntzak. Bestelako baltzuek. <i>Otras subvenciones a la explotación. Otras empresas.</i>	853.500	205.636	647.864	24
1	Europar Programak. <i>Programas Europeos.</i>	706.500	177.851	528.649	25
2	Beste batzuk. <i>Otros.</i>	123.000	3.785	119.215	3
3	Europar Batasunaren ordezkariak orokor X.garrena. <i>Dirección General X de la Comisión Europea.</i>	24.000	24.000	-----	100
VI.	DIRU-SARRERA FINANTZARIOAK INGRESOS FINANCIEROS	37.500	93.486	(55.986)	249
3.	BESTELAKO INTERESAK ETA DIRU-SARRERA ASIMILATUAK <i>OTROS INTERESES E INGRESOS ASIMILADOS</i>	37.500	93.486	(55.986)	249
VII.	APARTEKO MOZKINAK BENEFICIOS EXTRAORDINARIOS	483.213	31.195	452.018	6
2.	KAPITAL DIRU-LAGUNTZAK, EKITALDIKO EMAITZARI ESLEITUTAKOAK <i>SUBVENCIONES DE CAPITAL TRANSFERIDAS AL RESULTADO DEL EJERCICIO</i>	466.713	-----	466.713	0
3.	APARTEKO DIRU-SARRERAK <i>INGRESOS EXTRAORDINARIOS</i>	16.500	31.195	(14.695)	189
778	Aparteko diru-sarrerak. Ingresos extraordinarios.	16.500	31.195	(14.695)	189
VIII.	EKITALDIKO GALERA PÉRDIDA DEL EJERCICIO	198.287	-----	3.451.148	***
DIRU-SARRERAK GUZTIRA TOTAL INGRESOS		12.611.276	10.893.821	1.717.455	86